

**ΠΑΝΤΕΙΟΝ ΠΑΝΕΠΙΣΤΗΜΙΟ ΚΟΙΝΩΝΙΚΩΝ ΚΑΙ ΠΟΛΙΤΙΚΩΝ
ΕΠΙΣΤΗΜΩΝ**

PANTEION UNIVERSITY OF SOCIAL AND POLITICAL SCIENCES



**ΣΧΟΛΗ ΕΠΙΣΤΗΜΩΝ ΟΙΚΟΝΟΜΙΑΣ & ΔΗΜΟΣΙΑΣ ΔΙΟΙΚΗΣΗΣ
ΤΜΗΜΑ ΟΙΚΟΝΟΜΙΚΗΣ & ΠΕΡΙΦΕΡΕΙΑΚΗΣ ΑΝΑΠΤΥΞΗΣ**

Η Συμβολή των Επενδυτικών Κινήτρων στην Οικονομική και Περιφερειακή Ανάπτυξη

ΔΙΔΑΚΤΟΡΙΚΗ ΔΙΑΤΡΙΒΗ

Ελευθέριος Κων. Ποδηματάς

ΑΘΗΝΑ 2025

Τριμελής Επιτροπή:

Δεληθέου Βασιλική, Αναπληρώτρια Καθηγήτρια Παντείου Πανεπιστημίου Κ.Π.Ε.
(Επιβλέπουσα)

Παπαδασκαλόπουλος Αθανάσιος, Ομότιμος Καθηγητής Παντείου Πανεπιστημίου
Κ.Π.Ε.

Στοφόρος Χρυσόστομος, Καθηγητής Παντείου Πανεπιστημίου Κ.Π.Ε.



Copyright © Ελευθέριος Κων. Ποδηματάς, 2025

Copyright © Πάντειο Πανεπιστήμιο Αθηνών, 2025

All rights reserved. Με επιφύλαξη παντός δικαιώματος.

Απαγορεύεται η αντιγραφή, αποθήκευση και διανομή της παρούσας διδακτορικής διατριβής εξ ολοκλήρου ή τμήματος αυτής, για εμπορικό σκοπό. Επιτρέπεται η ανατύπωση, αποθήκευση και διανομή για σκοπό μη κερδοσκοπικό, εκπαιδευτικής ή ερευνητικής φύσης, υπό την προϋπόθεση να αναφέρεται η πηγή προέλευσης και να διατηρείται το παρόν μήνυμα. Ερωτήματα που αφορούν τη χρήση της διδακτορικής διατριβής για κερδοσκοπικό σκοπό πρέπει να απευθύνονται προς τον συγγραφέα.

Η έγκριση της διδακτορικής διατριβής από το Πάντειο Πανεπιστήμιο Κοινωνικών και Πολιτικών Επιστημών δεν δηλώνει αποδοχή των γνώμων του συγγραφέα.

Στον Πατέρα μου.

Σε ευχαριστώ.

Ευχαριστίες

«Τίποτα από αυτά δεν τα έχω κάνει μόνος...»

Συνήθως, μου λένε ότι έχω έναν ιδιαίτερο τρόπο γραφής, ομιλίας, αντίληψης, προσέγγισης των πραγμάτων στη ζωή μου. Στην παρούσα διατριβή, βρήκα τη συγκεκριμένη παράγραφο ως το σημείο που θα εκφράσω τις πραγματικές μου σκέψεις, μια παράγραφο έξω από «ακαδημαϊκές» νόρμες συγγραφής, μια παράγραφο που θα μπορώ να γράψω ελεύθερος, δίχως το «άγχος» της κριτικής.

Όντας, περισσότερα από είκοσι χρόνια μακριά από το σπίτι μου, η παραπάνω φράση τριγυρίζει πολλές φορές στο μυαλό μου. Και αυτό διότι τα πρότυπά μου, οι ήρωές μου, οι πιο ευγενικοί και σπουδαίοι άνθρωποι που έχω γνωρίσει στη ζωή μου, στέκονται δίπλα μου καθημερινά, έστω και αν βρίσκομαι μακριά τους είναι πάντα δίπλα μου, όσες στιγμές κι αν με έχουν στερηθεί, προκειμένου να μπορώ να ολοκληρώσω τους στόχους που έχω θέσει. Τίποτα δεν θα είχε γίνει δίχως αυτούς, διότι κάθε βράδυ, σε κάθε δύσκολη στιγμή είναι η πρώτη και η πιο δυνατή μου σκέψη. Είναι ο λόγος που προσπαθώ να βελτιώνομαι και να συνεχίζω να πιστεύω ότι όλα όσα κάνω αξίζουν. Και ενώ ο βασικός λόγος που τόλμησα αυτό το βήμα ήταν για να διαβάσει ένας και μόνο άνθρωπος ολοκληρωμένη αυτή τη διατριβή, διότι ήταν ένας τρόπος να του δείξω ότι θέλω να του μοιάσω και να γίνω έστω και λίγο σαν αυτόν, κάτι τέτοιο σήμερα δεν είναι εφικτό. Σε αυτές τις σελίδες δεν βρίσκονται μόνο γνώσεις που έχω λάβει από αξιόλογους καθηγητές που είχα ως παραδείγματα στην ακαδημαϊκή μου ζωή μέχρι σήμερα, αλλά βρίσκεται και η παιδεία, το πάθος και η αξιοπρέπεια που με δίδαξε η οικογένειά μου. Τίποτα δεν θα ήταν εφικτό δίχως αυτούς.

Άξιοι συμπαραστάτες σε αυτό το όμορφο ταξίδι οι καθηγητές/μέλη της τριμελούς επιτροπής, ο κος Παπαδασκαλόπουλος Αθανάσιος και ο κος Στοφόρος Χρυσόστομος. Ολοκληρώνοντας τη συγγραφή της παρούσας, επιβάλλεται να τους ευχαριστήσω θερμά, κυρίως όμως την επιβλέπουσα καθηγήτρια της διατριβής, την αναπληρώτρια καθηγήτρια του Παντείου Πανεπιστημίου κα Δεληθέου Βασιλική, στην οποία χρωστάω πολλά και ως μαθητής της και ως άνθρωπος. Η επιλογή τους να δουλέψουν μαζί μου για την εκπόνηση της διδακτορικής διατριβής, αλλά κυρίως, η πολύτιμη εμπειρία τους που μεταλαμπαδεύτηκε κατά τη διάρκεια αυτής της συνεργασίας και δεν δύναται να αποτυπωθεί στα παρακάτω κείμενα, ωστόσο με έχει βελτιώσει ως προσωπικότητα και άνθρωπο, αποτέλεσαν τιμή και πολύτιμα μαθήματα ζωής για εμένα. Σας ευχαριστώ από καρδιάς.

«Τίποτα από αυτά δεν τα έχω κάνει μόνος...»

Περιεχόμενα

ΜΕΡΟΣ Α΄: Θεωρητική προσέγγιση - Βιβλιογραφική ανασκόπηση	18
1. Εισαγωγή	18
1.1 Στόχοι της διατριβής	19
1.2 Δομή της διατριβής.....	20
1.3 Αναγκαιότητα της έρευνας.....	22
1.4 Ανάπτυξη της προβληματικής	26
2. Ανάπτυξη: Εννοιολογική Προσέγγιση	30
2.1 Ιστορικό	33
2.2 Αλλαγή Νοοτροπίας – Βιωσιμότητα	35
3. Περιφερειακή Ανάπτυξη	39
3.1 Η Περιφέρεια ως διοικητική και οικονομική οντότητα – Η ανάγκη άσκησης περιφερειακής πολιτικής.....	39
3.2 Οι περιφερειακές επενδυτικές ενισχύσεις στις οικονομικές ανισότητες εντός της ΕΕ.	47
4. Εθνική Επενδυτική & Αναπτυξιακή Πολιτική.....	52
4.1 Προγραμματισμός και Κίνητρα για Περιφερειακή Σύγκλιση.....	52
4.2 Κίνητρα που παρέχονται μέσω των Αναπτυξιακών Νόμων - Οι Αναπτυξιακοί Νόμοι μέχρι σήμερα	53
4.2.1 Νόμος 289/76	53
4.2.2 Νόμος 1116/81	54
4.2.3 Νόμος 1262/82	54
4.2.4 Νόμος 1892/90	55
4.2.5 Νόμος 2234/94	56
4.2.6 Νόμος 2601/98	56
4.2.7 Νόμοι 3299/04 & 3522/06	57
4.2.8 Νόμοι 3908/2011 & 4146/2013	58
5. Ευρωπαϊκή Επενδυτική & Αναπτυξιακή Πολιτική.....	62
5.1 Ευρωπαϊκές Αναπτυξιακές Προτοβουλίες έως σήμερα.....	62
5.2 Ευρωπαϊκά Διαρθρωτικά και Επενδυτικά Ταμεία.....	65
ΜΕΡΟΣ Β΄ - Εμπειρική Διερεύνηση	68
Μεθοδολογία – Εργαλεία Αξιολόγησης	68
6. Εθνικά Επενδυτικά & Αναπτυξιακά Κίνητρα	73
6.1 Βασικές Κατηγορίες Κινήτρων	73
6.2 Επισκόπηση κινήτρων - Θεσμικά μέσα και πηγές χρηματοδότησης....	79
6.3 Χαρτογράφηση υφιστάμενης εθνικής νομοθεσίας επενδυτικών / αναπτυξιακών κινήτρων - Θεσμικό Πλαίσιο.....	81

7.	Αναπτυξιακός Νόμος 4399/2016 – Ανάλυση Χρηματοδοτήσεων ανά Περιφέρεια / Κλάδο επιδοτήσεων.....	85
7.1	Χρηματοδοτήσεις ανά Περιφέρεια.....	89
7.2	Χρηματοδοτήσεις ανά Τομέα Επένδυσης.....	91
7.3	Χρηματοδοτήσεις ανά Περιφέρεια και Τομέα Επένδυσης.....	94
	Περιφέρεια Ανατολικής Μακεδονίας – Θράκης.....	94
	Περιφέρεια Αττικής.....	95
	Περιφέρεια Βορείου Αιγαίου.....	97
	Περιφέρεια Δυτικής Ελλάδος.....	98
	Περιφέρεια Δυτικής Μακεδονίας.....	99
	Περιφέρεια Ηπείρου.....	101
	Περιφέρεια Θεσσαλίας.....	102
	Περιφέρεια Ιονίων Νήσων.....	103
	Περιφέρεια Κεντρικής Μακεδονίας.....	104
	Περιφέρεια Κρήτης.....	105
	Περιφέρεια Νοτίου Αιγαίου.....	106
	Περιφέρεια Πελοποννήσου.....	107
	Περιφέρεια Στερεάς Ελλάδος.....	108
	Ο απολογισμός και η συμβολή των Αναπτυξιακών Νόμων μέχρι το 2016..	110
7.4	Συμπεράσματα / Αξιολόγηση Στόχων και Κινήτρων Αναπτυξιακών Νόμων από το 50΄μέχρι σήμερα.....	112
7.5	Συμπεράσματα / Αξιολόγηση Στόχων και Κινήτρων Αναπτυξιακού Νόμου 4399/2016 – Η συμβολή στην εθνική οικονομία την περίοδο εφαρμογής.....	115
7.6	Κριτική Αξιολόγηση του Ν. 4399/2016.....	117
8.	Ευρωπαϊκά Επενδυτικά & Αναπτυξιακά Κίνητρα.....	119
8.1	Εθνικό Στρατηγικό Πλαίσιο Αναφοράς - Ορισμοί Οικονομικών Δεικτών - Χρησιμότητα.....	123
8.2	Ανάλυση Συγχρηματοδοτούμενων Πράξεων Κρατικών Ενισχύσεων.....	125
8.2.1	Ανά Περιφέρεια.....	126
8.2.2	Ανά Θεματική Προτεραιότητα (οικονομικό κλάδο).....	129
8.2.3	Ανά Ταμείο Χρηματοδότησης.....	134
8.2.4	Ανά Επιχειρησιακό Πρόγραμμα.....	137
8.2.5	Θεματικής Προτεραιότητας ανά Περιφέρεια.....	140
	Περιφέρεια Ανατολικής Μακεδονίας – Θράκης.....	140
	Περιφέρεια Αττικής.....	142
	Περιφέρεια Βορείου Αιγαίου.....	144
	Περιφέρεια Δυτικής Ελλάδος.....	146

Περιφέρεια Δυτικής Μακεδονίας.....	148
Περιφέρεια Ηπείρου.....	150
Περιφέρεια Θεσσαλίας.....	152
Περιφέρεια Ιονίων Νήσων.....	153
Περιφέρεια Κεντρικής Μακεδονίας.....	155
Περιφέρεια Κρήτης.....	156
Περιφέρεια Νοτίου Αιγαίου.....	158
Περιφέρεια Πελοποννήσου.....	159
Περιφέρεια Στερεάς Ελλάδος.....	161
8.3 Ανάλυση Συγχρηματοδοτούμενων Πράξεων Πλην Κρατικών	
Ενισχύσεων.....	163
8.3.1 Ανά Περιφέρεια.....	164
8.3.2 Ανά Θεματική Προτεραιότητα (οικονομικό κλάδο).....	167
8.3.3 Ανά Ταμείο Χρηματοδότησης.....	173
8.3.4 Ανά Επιχειρησιακό Πρόγραμμα.....	176
8.3.5 Θεματικής Προτεραιότητας ανά Περιφέρεια.....	179
Περιφέρεια Ανατολικής Μακεδονίας – Θράκης.....	180
Περιφέρεια Αττικής.....	182
Περιφέρεια Βορείου Αιγαίου.....	185
Περιφέρεια Δυτικής Ελλάδος.....	186
Περιφέρεια Δυτικής Μακεδονίας.....	188
Περιφέρεια Ηπείρου.....	190
Περιφέρεια Θεσσαλίας.....	192
Περιφέρεια Ιονίων Νήσων.....	194
Περιφέρεια Κεντρικής Μακεδονίας.....	196
Περιφέρεια Κρήτης.....	198
Περιφέρεια Νοτίου Αιγαίου.....	200
Περιφέρεια Πελοποννήσου.....	202
Περιφέρεια Στερεάς Ελλάδος.....	204
Διαπεριφερειακά έργα.....	206
8.3.6 Συμπεράσματα Εφαρμογής Αναπτυξιακών Επενδυτικών Κινήτρων...	208
8.3.7 Η εξέλιξη και αποτελεσματικότητα των Αναπτυξιακών Νόμων στην Ελλάδα: μια κριτική θεώρηση.....	217
Πηγές – Βιβλιογραφία.....	218
ΠΑΡΑΡΤΗΜΑ.....	222
Περιφέρεια Ανατολικής Μακεδονίας – Θράκης.....	232
Περιφέρεια Αττικής.....	235

Περιφέρεια Βορείου Αιγαίου	238
Περιφέρεια Δυτικής Ελλάδος.....	241
Περιφέρεια Δυτικής Μακεδονίας.....	244
Περιφέρεια Ηπείρου	247
Περιφέρεια Θεσσαλίας.....	250
Περιφέρεια Ιονίων Νήσων	253
Περιφέρεια Κεντρικής Μακεδονίας	256
Περιφέρεια Κρήτης.....	259
Περιφέρεια Νοτίου Αιγαίου.....	262
Περιφέρεια Πελοποννήσου	265
Περιφέρεια Στερεάς Ελλάδος.....	268
Περιφέρεια Ανατολικής Μακεδονίας – Θράκης.....	279
Περιφέρεια Αττικής	285
Περιφέρεια Βορείου Αιγαίου	291
Περιφέρεια Δυτικής Ελλάδος.....	297
Περιφέρεια Δυτικής Μακεδονίας.....	303
Περιφέρεια Ηπείρου	308
Περιφέρεια Θεσσαλίας.....	313
Περιφέρεια Ιονίων Νήσων	319
Περιφέρεια Κεντρικής Μακεδονίας	324
Περιφέρεια Κρήτης.....	329
Περιφέρεια Νοτίου Αιγαίου.....	334
Περιφέρεια Πελοποννήσου	339
Περιφέρεια Στερεάς Ελλάδος.....	345
Διαπεριφερειακά έργα.....	351

Πίνακες

Πίνακας 1: Ανάλυση Παραμέτρων Επενδυτικών Κινήτρων.....	75
Πίνακας 2: Ανάλυση Παραμέτρων Επενδυτικών Κινήτρων, ως προς τη στοχοθεσία.....	75
Πίνακας 3: Ανάλυση Παραμέτρων Επενδυτικών Κινήτρων, ως προς τη χωροθέτηση	76
Πίνακας 4: Ανάλυση Παραμέτρων Επενδυτικών Κινήτρων, ως προς τις πηγές εσόδων	76
Πίνακας 5: Ανάλυση Παραμέτρων Επενδυτικών Κινήτρων, ως προς τα κριτήρια ένταξης.....	76
Πίνακας 6: Ανάλυση Παραμέτρων Επενδυτικών Κινήτρων, ως προς τους μηχανισμούς ενίσχυσης...	77
Πίνακας 7: Ανάλυση Παραμέτρων Επενδυτικών Κινήτρων, ως προς τον προϋπολογισμό	77
Πίνακας 8: Ανάλυση Παραμέτρων Επενδυτικών Κινήτρων, ως προς την επιλεξιμότητα.....	77
Πίνακας 9: Ανάλυση Παραμέτρων Επενδυτικών Κινήτρων, ως προς το καθεστώς ενίσχυσης	78
Πίνακας 10: Ανάλυση Παραμέτρων Επενδυτικών Κινήτρων, ως προς τον κλάδο εφαρμογής.....	78
Πίνακας 12: Συνολικά Στοιχεία Αναπτυξιακού Νόμου 4399/2016. Πλήθος έργων – Συνολικό Κόστος (Στάδιο Αίτησης – Στάδιο Υπαγωγής)	89
Πίνακας 13: Συνολικά Στοιχεία Αναπτυξιακού Νόμου 4399/2016. Πλήθος έργων – Συνολικό Κόστος (Στάδιο Αίτησης – Στάδιο Υπαγωγής), ανά Περιφέρεια.....	90
Πίνακας 14: Συνολικά Στοιχεία Αναπτυξιακού Νόμου 4399/2016. Πλήθος έργων – Συνολικό Κόστος (Στάδιο Αίτησης – Στάδιο Υπαγωγής), ανά Τομέα Επένδυσης	92
Πίνακας 15: Συνολικά Στοιχεία Αναπτυξιακού Νόμου 4399/2016. Πλήθος έργων – Συνολικό Κόστος (Στάδιο Αίτησης – Στάδιο Υπαγωγής) στην Περιφέρεια Ανατολικής Μακεδονίας – Θράκης, ανά Τομέα Επένδυσης.....	95
Πίνακας 16: Συνολικά Στοιχεία Αναπτυξιακού Νόμου 4399/2016. Πλήθος έργων – Συνολικό Κόστος (Στάδιο Αίτησης – Στάδιο Υπαγωγής) στην Περιφέρεια Αττικής, ανά Τομέα Επένδυσης.....	96
Πίνακας 17: Συνολικά Στοιχεία Αναπτυξιακού Νόμου 4399/2016. Πλήθος έργων – Συνολικό Κόστος (Στάδιο Αίτησης – Στάδιο Υπαγωγής) στην Περιφέρεια Βορείου Αιγαίου, ανά Τομέα Επένδυσης.....	97
Πίνακας 18: Συνολικά Στοιχεία Αναπτυξιακού Νόμου 4399/2016. Πλήθος έργων – Συνολικό Κόστος (Στάδιο Αίτησης – Στάδιο Υπαγωγής) στην Περιφέρεια Δυτικής Ελλάδος, ανά Τομέα Επένδυσης.....	99
Πίνακας 19: Συνολικά Στοιχεία Αναπτυξιακού Νόμου 4399/2016. Πλήθος έργων – Συνολικό Κόστος (Στάδιο Αίτησης – Στάδιο Υπαγωγής) στην Περιφέρεια Δυτικής Μακεδονίας, ανά Τομέα Επένδυσης.....	100
Πίνακας 20: Συνολικά Στοιχεία Αναπτυξιακού Νόμου 4399/2016. Πλήθος έργων – Συνολικό Κόστος (Στάδιο Αίτησης – Στάδιο Υπαγωγής) στην Περιφέρεια Ηπείρου, ανά Τομέα Επένδυσης.....	101
Πίνακας 21: Συνολικά Στοιχεία Αναπτυξιακού Νόμου 4399/2016. Πλήθος έργων – Συνολικό Κόστος (Στάδιο Αίτησης – Στάδιο Υπαγωγής) στην Περιφέρεια Θεσσαλίας, ανά Τομέα Επένδυσης.....	102
Πίνακας 22: Συνολικά Στοιχεία Αναπτυξιακού Νόμου 4399/2016. Πλήθος έργων – Συνολικό Κόστος (Στάδιο Αίτησης – Στάδιο Υπαγωγής) στην Περιφέρεια Ιονίων Νήσων, ανά Τομέα Επένδυσης.....	103
Πίνακας 23: Συνολικά Στοιχεία Αναπτυξιακού Νόμου 4399/2016. Πλήθος έργων – Συνολικό Κόστος (Στάδιο Αίτησης – Στάδιο Υπαγωγής) στην Περιφέρεια Κεντρικής Μακεδονίας, ανά Τομέα Επένδυσης.....	105
Πίνακας 24: Συνολικά Στοιχεία Αναπτυξιακού Νόμου 4399/2016. Πλήθος έργων – Συνολικό Κόστος (Στάδιο Αίτησης – Στάδιο Υπαγωγής) στην Περιφέρεια Κρήτης, ανά Τομέα Επένδυσης.....	106
Πίνακας 25: Συνολικά Στοιχεία Αναπτυξιακού Νόμου 4399/2016. Πλήθος έργων – Συνολικό Κόστος (Στάδιο Αίτησης – Στάδιο Υπαγωγής) στην Περιφέρεια Νοτίου Αιγαίου, ανά Τομέα Επένδυσης.....	107
Πίνακας 26: Συνολικά Στοιχεία Αναπτυξιακού Νόμου 4399/2016. Πλήθος έργων – Συνολικό Κόστος (Στάδιο Αίτησης – Στάδιο Υπαγωγής) στην Περιφέρεια Πελοποννήσου, ανά Τομέα Επένδυσης.....	108
Πίνακας 27: Συνολικά Στοιχεία Αναπτυξιακού Νόμου 4399/2016. Πλήθος έργων – Συνολικό Κόστος (Στάδιο Αίτησης – Στάδιο Υπαγωγής) στην Περιφέρεια Στερεάς Ελλάδος, ανά Τομέα Επένδυσης.....	109
Πίνακας 28: Συνολικά στοιχεία παρακολούθησης Αναπτυξιακών Νόμων	110
Πίνακας 29: Επενδυτικά Κίνητρα Αναπτυξιακών Νόμων και Συχνότητα Εμφάνισης.....	113
Πίνακας 30: Πλήθος-Π/Υ-Δαπάνες Έργων Κρατικών Ενισχύσεων ΕΣΠΑ 2007 – 2013, ανά Περιφέρεια	126
Πίνακας 31: Πλήθος-Π/Υ-Δαπάνες Έργων Κρατικών Ενισχύσεων ΕΣΠΑ 2007 – 2013, ανά Θεματική Προτεραιότητα.....	130
Πίνακας 32: Πλήθος-Π/Υ-Δαπάνες Έργων Κρατικών Ενισχύσεων ΕΣΠΑ 2007 – 2013, ανά Θεματική Προτεραιότητα.....	132
Πίνακας 33: Πλήθος-Π/Υ-Δαπάνες Έργων Κρατικών Ενισχύσεων ΕΣΠΑ 2007 – 2013, ανά Ταμείο Χρηματοδότησης	135
Πίνακας 34: Πλήθος-Π/Υ-Δαπάνες Έργων Κρατικών Ενισχύσεων ΕΣΠΑ, ανά Ε.Π.....	137

Πίνακας 35: Πλήθος-Π/Υ-Δαπάνες Έργων Κρατικών Ενισχύσεων ΕΣΠΑ 2007 – 2013, ανά Θεματική Προτεραιότητα στην Περιφέρεια Ανατολικής Μακεδονίας – Θράκης.....	140
Πίνακας 36: Πλήθος-Π/Υ-Δαπάνες Έργων Κρατικών Ενισχύσεων ΕΣΠΑ 2007 – 2013, ανά Θεματική Προτεραιότητα στην Περιφέρεια Αττικής.....	143
Πίνακας 37: Πλήθος-Π/Υ-Δαπάνες Έργων Κρατικών Ενισχύσεων ΕΣΠΑ 2007 – 2013, ανά Θεματική Προτεραιότητα στην Περιφέρεια Βορείου Αιγαίου.....	145
Πίνακας 38: Πλήθος-Π/Υ-Δαπάνες Έργων Κρατικών Ενισχύσεων ΕΣΠΑ 2007 – 2013, ανά Θεματική Προτεραιότητα στην Περιφέρεια Δυτικής Ελλάδος.....	147
Πίνακας 39: Πλήθος-Π/Υ-Δαπάνες Έργων Κρατικών Ενισχύσεων ΕΣΠΑ 2007 – 2013, ανά Θεματική Προτεραιότητα στην Περιφέρεια Δυτικής Μακεδονίας.....	149
Πίνακας 40: Πλήθος-Π/Υ-Δαπάνες Έργων Κρατικών Ενισχύσεων ΕΣΠΑ 2007 – 2013, ανά Θεματική Προτεραιότητα στην Περιφέρεια Ηπείρου.....	151
Πίνακας 41: Πλήθος-Π/Υ-Δαπάνες Έργων Κρατικών Ενισχύσεων ΕΣΠΑ 2007 – 2013, ανά Θεματική Προτεραιότητα στην Περιφέρεια Θεσσαλίας.....	152
Πίνακας 42: Πλήθος-Π/Υ-Δαπάνες Έργων Κρατικών Ενισχύσεων ΕΣΠΑ 2007 – 2013, ανά Θεματική Προτεραιότητα στην Περιφέρεια Ιονίων Νήσων.....	153
Πίνακας 43: Πλήθος-Π/Υ-Δαπάνες Έργων Κρατικών Ενισχύσεων ΕΣΠΑ 2007 – 2013, ανά Θεματική Προτεραιότητα στην Περιφέρεια Κεντρικής Μακεδονίας.....	155
Πίνακας 44: Πλήθος-Π/Υ-Δαπάνες Έργων Κρατικών Ενισχύσεων ΕΣΠΑ 2007 – 2013, ανά Θεματική Προτεραιότητα στην Περιφέρεια Κρήτης.....	157
Πίνακας 45: Πλήθος-Π/Υ-Δαπάνες Έργων Κρατικών Ενισχύσεων ΕΣΠΑ 2007 – 2013, ανά Θεματική Προτεραιότητα στην Περιφέρεια Νοτίου Αιγαίου.....	158
Πίνακας 46: Πλήθος-Π/Υ-Δαπάνες Έργων Κρατικών Ενισχύσεων ΕΣΠΑ 2007 – 2013, ανά Θεματική Προτεραιότητα στην Περιφέρεια Πελοποννήσου.....	160
Πίνακας 47: Πλήθος-Π/Υ-Δαπάνες Έργων Κρατικών Ενισχύσεων ΕΣΠΑ 2007 – 2013, ανά Θεματική Προτεραιότητα στην Περιφέρεια Στερεάς Ελλάδος.....	162
Πίνακας 48: Πλήθος-Π/Υ-Δαπάνες Έργων Πλην Κρατικών Ενισχύσεων ΕΣΠΑ 2007 – 2013, ανά Περιφέρεια.....	164
Πίνακας 49: Πλήθος-Π/Υ-Δαπάνες Έργων Πλην Κρατικών Ενισχύσεων ΕΣΠΑ 2007 – 2013, ανά Θεματική Προτεραιότητα.....	168
Πίνακας 50: Πλήθος-Π/Υ-Δαπάνες Έργων Πλην Κρατικών Ενισχύσεων ΕΣΠΑ 2007 – 2013, ανά Θεματική Προτεραιότητα.....	169
Πίνακας 51: Πλήθος-Π/Υ-Δαπάνες Έργων Πλην Κρατικών Ενισχύσεων ΕΣΠΑ 2007 – 2013, ανά Ταμείο Χρηματοδότησης.....	174
Πίνακας 52: Πλήθος-Π/Υ-Δαπάνες Έργων Πλην Κρατικών Ενισχύσεων ΕΣΠΑ 2007 – 2013, ανά Ε.Π.....	176
Πίνακας 53: Πλήθος-Π/Υ-Δαπάνες Έργων Κρατικών Ενισχύσεων ΕΣΠΑ 2007 – 2013, ανά Θεματική Προτεραιότητα στην Περιφέρεια Ανατολικής Μακεδονίας – Θράκης.....	180
Πίνακας 54: Πλήθος-Π/Υ-Δαπάνες Έργων Κρατικών Ενισχύσεων ΕΣΠΑ 2007 – 2013, ανά Θεματική Προτεραιότητα στην Περιφέρεια Αττικής.....	182
Πίνακας 55: Πλήθος-Π/Υ-Δαπάνες Έργων Κρατικών Ενισχύσεων ΕΣΠΑ 2007 – 2013, ανά Θεματική Προτεραιότητα στην Περιφέρεια Βορείου Αιγαίου.....	185
Πίνακας 56: Πλήθος-Π/Υ-Δαπάνες Έργων Κρατικών Ενισχύσεων ΕΣΠΑ 2007 – 2013, ανά Θεματική Προτεραιότητα στην Περιφέρεια Δυτικής Ελλάδος.....	187
Πίνακας 57: Πλήθος-Π/Υ-Δαπάνες Έργων Κρατικών Ενισχύσεων ΕΣΠΑ 2007 – 2013, ανά Θεματική Προτεραιότητα στην Περιφέρεια Δυτικής Μακεδονίας.....	189
Πίνακας 58: Πλήθος-Π/Υ-Δαπάνες Έργων Κρατικών Ενισχύσεων ΕΣΠΑ 2007 – 2013, ανά Θεματική Προτεραιότητα στην Περιφέρεια Ηπείρου.....	191
Πίνακας 59: Πλήθος-Π/Υ-Δαπάνες Έργων Κρατικών Ενισχύσεων ΕΣΠΑ 2007 – 2013, ανά Θεματική Προτεραιότητα στην Περιφέρεια Θεσσαλίας.....	193
Πίνακας 60: Πλήθος-Π/Υ-Δαπάνες Έργων Κρατικών Ενισχύσεων ΕΣΠΑ 2007 – 2013, ανά Θεματική Προτεραιότητα στην Περιφέρεια Ιονίων Νήσων.....	195
Πίνακας 61: Πλήθος-Π/Υ-Δαπάνες Έργων Κρατικών Ενισχύσεων ΕΣΠΑ 2007 – 2013, ανά Θεματική Προτεραιότητα στην Περιφέρεια Κεντρικής Μακεδονίας.....	197
Πίνακας 62: Πλήθος-Π/Υ-Δαπάνες Έργων Κρατικών Ενισχύσεων ΕΣΠΑ 2007 – 2013, ανά Θεματική Προτεραιότητα στην Περιφέρεια Κρήτης.....	199

Πίνακας 63: Πλήθος-Π/Υ-Δαπάνες Έργων Κρατικών Ενισχύσεων ΕΣΠΑ 2007 – 2013, ανά Θεματική Προτεραιότητα στην Περιφέρεια Νοτίου Αιγαίου.	201
Πίνακας 64: Πλήθος-Π/Υ-Δαπάνες Έργων Κρατικών Ενισχύσεων ΕΣΠΑ 2007 – 2013, ανά Θεματική Προτεραιότητα στην Περιφέρεια Πελοποννήσου.	203
Πίνακας 65: Πλήθος-Π/Υ-Δαπάνες Έργων Κρατικών Ενισχύσεων ΕΣΠΑ 2007 – 2013, ανά Θεματική Προτεραιότητα στην Περιφέρεια Στερεάς Ελλάδος.	205
Πίνακας 66: Πλήθος-Π/Υ-Δαπάνες Έργων Κρατικών Ενισχύσεων ΕΣΠΑ 2007 – 2013, διαπεριφερειακών έργων ανά Θεματική Προτεραιότητα.	207

Διαγράμματα

Διάγραμμα 1: Χρηματοδοτήσεις Έργων Αναπτυξιακού Νόμου 4399/2016, ανά Περιφέρεια (Πηγή: Υπουργείο Ανάπτυξης & Επενδύσεων, Ιδία Επεξεργασία).	91
Διάγραμμα 2: Πλήθος Έργων Αναπτυξιακού Νόμου 4399/2016, ανά Τομέα Επένδυσης (Πηγή: Υπουργείο Ανάπτυξης & Επενδύσεων, Ιδία Επεξεργασία).	92
Διάγραμμα 3: Συνολικό Κόστος Έργων Αναπτυξιακού Νόμου 4399/2016, ανά Τομέα Επένδυσης – Στάδιο Αίτησης (Πηγή: Υπουργείο Ανάπτυξης & Επενδύσεων, Ιδία Επεξεργασία).	93
Διάγραμμα 4: Συνολικό Κόστος Έργων Αναπτυξιακού Νόμου 4399/2016, ανά Τομέα Επένδυσης – Στάδιο Υπαγωγής (Πηγή: Υπουργείο Ανάπτυξης & Επενδύσεων, Ιδία Επεξεργασία).	93
Διάγραμμα 5: Χρηματοδοτήσεις Ν.4399/2016, στην Περιφέρεια Ανατολικής Μακεδονίας - Θράκης, ανά Τομέα Επένδυσης. (Πηγή: Υπουργείο Ανάπτυξης & Επενδύσεων, Ιδία Επεξεργασία).	95
Διάγραμμα 6: Χρηματοδοτήσεις Ν.4399/2016, στην Περιφέρεια Αττικής, ανά Τομέα Επένδυσης. (Πηγή: Υπουργείο Ανάπτυξης & Επενδύσεων, Ιδία Επεξεργασία).	96
Διάγραμμα 7: Χρηματοδοτήσεις Ν.4399/2016, στην Περιφέρεια Βορείου Αιγαίου, ανά Τομέα Επένδυσης. (Πηγή: Υπουργείο Ανάπτυξης & Επενδύσεων, Ιδία Επεξεργασία).	98
Διάγραμμα 8: Χρηματοδοτήσεις Ν.4399/2016, στην Περιφέρεια Δυτικής Ελλάδος, ανά Τομέα Επένδυσης. (Πηγή: Υπουργείο Ανάπτυξης & Επενδύσεων, Ιδία Επεξεργασία).	99
Διάγραμμα 9: Χρηματοδοτήσεις Ν.4399/2016, στην Περιφέρεια Δυτικής Μακεδονίας, ανά Τομέα Επένδυσης. (Πηγή: Υπουργείο Ανάπτυξης & Επενδύσεων, Ιδία Επεξεργασία).	100
Διάγραμμα 10: Χρηματοδοτήσεις Ν.4399/2016, στην Περιφέρεια Ηπείρου, ανά Τομέα Επένδυσης. (Πηγή: Υπουργείο Ανάπτυξης & Επενδύσεων, Ιδία Επεξεργασία).	101
Διάγραμμα 11: Χρηματοδοτήσεις Ν.4399/2016, στην Περιφέρεια Θεσσαλίας, ανά Τομέα Επένδυσης. (Πηγή: Υπουργείο Ανάπτυξης & Επενδύσεων, Ιδία Επεξεργασία).	102
Διάγραμμα 12: Χρηματοδοτήσεις Ν.4399/2016, στην Περιφέρεια Ιονίων Νήσων, ανά Τομέα Επένδυσης. (Πηγή: Υπουργείο Ανάπτυξης & Επενδύσεων, Ιδία Επεξεργασία).	104
Διάγραμμα 13: Χρηματοδοτήσεις Ν.4399/2016, στην Περιφέρεια Κεντρικής Μακεδονίας, ανά Τομέα Επένδυσης. (Πηγή: Υπουργείο Ανάπτυξης & Επενδύσεων, Ιδία Επεξεργασία).	105
Διάγραμμα 14: Χρηματοδοτήσεις Ν.4399/2016, στην Περιφέρεια Κρήτης, ανά Τομέα Επένδυσης. (Πηγή: Υπουργείο Ανάπτυξης & Επενδύσεων, Ιδία Επεξεργασία).	106
Διάγραμμα 15: Χρηματοδοτήσεις Ν.4399/2016, στην Περιφέρεια Νοτίου Αιγαίου, ανά Τομέα Επένδυσης. (Πηγή: Υπουργείο Ανάπτυξης & Επενδύσεων, Ιδία Επεξεργασία).	107
Διάγραμμα 16: Χρηματοδοτήσεις Ν.4399/2016, στην Περιφέρεια Πελοποννήσου, ανά Τομέα Επένδυσης. (Πηγή: Υπουργείο Ανάπτυξης & Επενδύσεων, Ιδία Επεξεργασία).	108
Διάγραμμα 17: Χρηματοδοτήσεις Ν.4399/2016, στην Περιφέρεια Στερεάς Ελλάδος, ανά Τομέα Επένδυσης. (Πηγή: Υπουργείο Ανάπτυξης & Επενδύσεων, Ιδία Επεξεργασία).	109
Διάγραμμα 18: Πλήθος-Π/Υ-Δαπάνες Έργων Κρατικών Ενισχύσεων ΕΣΠΑ 2007 – 2013, ανά Περιφέρεια (Πηγή: Υπουργείο Ανάπτυξης & Επενδύσεων, Ιδία Επεξεργασία).	127
Διάγραμμα 19: Πλήθος Έργων Κρατικών Ενισχύσεων ΕΣΠΑ 2007 – 2013, ανά Περιφέρεια (Πηγή: Υπουργείο Ανάπτυξης & Επενδύσεων, Ιδία Επεξεργασία).	128
Διάγραμμα 20: Π/Υ έργων Κρατικών Ενισχύσεων ΕΣΠΑ 2007 – 2013, ανά Περιφέρεια (Πηγή: Υπουργείο Ανάπτυξης & Επενδύσεων, Ιδία Επεξεργασία).	128
Διάγραμμα 21: Δαπάνες έργων Κρατικών Ενισχύσεων ΕΣΠΑ 2007 – 2013, ανά Περιφέρεια (Πηγή: Υπουργείο Ανάπτυξης & Επενδύσεων, Ιδία Επεξεργασία).	129
Διάγραμμα 22: Πλήθος Έργων Κρατικών Ενισχύσεων ΕΣΠΑ 2007 – 2013, ανά Θεματική Προτεραιότητα (Πηγή: Υπουργείο Ανάπτυξης & Επενδύσεων, Ιδία Επεξεργασία).	131
Διάγραμμα 23: Προϋπολογισμός Έργων Κρατικών Ενισχύσεων ΕΣΠΑ 2007 – 2013, ανά Θεματική Προτεραιότητα (Πηγή: Υπουργείο Ανάπτυξης & Επενδύσεων, Ιδία Επεξεργασία).	133
Διάγραμμα 24: Δαπάνες Έργων Κρατικών Ενισχύσεων ΕΣΠΑ 2007 – 2013, ανά Θεματική Προτεραιότητα (Πηγή: Υπουργείο Ανάπτυξης & Επενδύσεων, Ιδία Επεξεργασία).	134
Διάγραμμα 25: Πλήθος Έργων Κρατικών Ενισχύσεων ΕΣΠΑ 2007 – 2013, ανά Ταμείο Χρηματοδότησης (Πηγή: Υπουργείο Ανάπτυξης & Επενδύσεων, Ιδία Επεξεργασία).	135
Διάγραμμα 26: Π/Υ Έργων Κρατικών Ενισχύσεων ΕΣΠΑ 2007 – 2013, ανά Ταμείο Χρηματοδότησης (Πηγή: Υπουργείο Ανάπτυξης & Επενδύσεων, Ιδία Επεξεργασία).	136
Διάγραμμα 27: Δαπάνες Έργων Κρατικών Ενισχύσεων ΕΣΠΑ 2007 – 2013, ανά Ταμείο Χρηματοδότησης (Πηγή: Υπουργείο Ανάπτυξης & Επενδύσεων, Ιδία Επεξεργασία).	136

Διάγραμμα 28: Πλήθος Έργων Κρατικών Ενισχύσεων ΕΣΠΑ 2007 – 2013, ανά Ε.Π. (Πηγή: Υπουργείο Ανάπτυξης & Επενδύσεων, Ιδία Επεξεργασία).	138
Διάγραμμα 29: Π/Υ Έργων Κρατικών Ενισχύσεων ΕΣΠΑ 2007 – 2013, ανά Ε.Π. (Πηγή: Υπουργείο Ανάπτυξης & Επενδύσεων, Ιδία Επεξεργασία).	139
Διάγραμμα 30: Δαπάνες Έργων Κρατικών Ενισχύσεων ΕΣΠΑ 2007 – 2013, ανά Ε.Π. (Πηγή: Υπουργείο Ανάπτυξης & Επενδύσεων, Ιδία Επεξεργασία).	139
Διάγραμμα 31: Πλήθος-Π/Υ-Δαπάνες Έργων Κρατικών Ενισχύσεων ΕΣΠΑ 2007 – 2013, Περιφέρειας Ανατολικής Μακεδονίας – Θράκης, ανά Θεματική Προτεραιότητα (Πηγή: Υπουργείο Ανάπτυξης & Επενδύσεων, Ιδία Επεξεργασία).	142
Διάγραμμα 32: Πλήθος-Π/Υ-Δαπάνες Έργων Κρατικών Ενισχύσεων ΕΣΠΑ 2007 – 2013, Περιφέρειας Αττικής, ανά Θεματική Προτεραιότητα (Πηγή: Υπουργείο Ανάπτυξης & Επενδύσεων, Ιδία Επεξεργασία).	144
Διάγραμμα 33: Πλήθος-Π/Υ-Δαπάνες Έργων Κρατικών Ενισχύσεων ΕΣΠΑ 2007 – 2013, Περιφέρειας Βορείου Αιγαίου, ανά Θεματική Προτεραιότητα (Πηγή: Υπουργείο Ανάπτυξης & Επενδύσεων, Ιδία Επεξεργασία).	146
Διάγραμμα 34: Πλήθος-Π/Υ-Δαπάνες Έργων Κρατικών Ενισχύσεων ΕΣΠΑ 2007 – 2013, Περιφέρειας Δυτικής Ελλάδος, ανά Θεματική Προτεραιότητα (Πηγή: Υπουργείο Ανάπτυξης & Επενδύσεων, Ιδία Επεξεργασία).	148
Διάγραμμα 35: Πλήθος-Π/Υ-Δαπάνες Έργων Κρατικών Ενισχύσεων ΕΣΠΑ 2007 – 2013, Περιφέρειας Δυτικής Μακεδονίας, ανά Θεματική Προτεραιότητα (Πηγή: Υπουργείο Ανάπτυξης & Επενδύσεων, Ιδία Επεξεργασία).	150
Διάγραμμα 36: Πλήθος-Π/Υ-Δαπάνες Έργων Κρατικών Ενισχύσεων ΕΣΠΑ 2007 – 2013, Περιφέρειας Ηπείρου, ανά Θεματική Προτεραιότητα (Πηγή: Υπουργείο Ανάπτυξης & Επενδύσεων, Ιδία Επεξεργασία).	151
Διάγραμμα 37: Πλήθος-Π/Υ-Δαπάνες Έργων Κρατικών Ενισχύσεων ΕΣΠΑ 2007 – 2013, Περιφέρειας Θεσσαλίας, ανά Θεματική Προτεραιότητα (Πηγή: Υπουργείο Ανάπτυξης & Επενδύσεων, Ιδία Επεξεργασία).	153
Διάγραμμα 38: Πλήθος-Π/Υ-Δαπάνες Έργων Κρατικών Ενισχύσεων ΕΣΠΑ 2007 – 2013, Περιφέρειας Ιονίων Νήσων, ανά Θεματική Προτεραιότητα (Πηγή: Υπουργείο Ανάπτυξης & Επενδύσεων, Ιδία Επεξεργασία).	154
Διάγραμμα 39: Πλήθος-Π/Υ-Δαπάνες Έργων Κρατικών Ενισχύσεων ΕΣΠΑ 2007 – 2013, Περιφέρειας Κεντρικής Μακεδονίας, ανά Θεματική Προτεραιότητα (Πηγή: Υπουργείο Ανάπτυξης & Επενδύσεων, Ιδία Επεξεργασία).	156
Διάγραμμα 40: Πλήθος-Π/Υ-Δαπάνες Έργων Κρατικών Ενισχύσεων ΕΣΠΑ 2007 – 2013, Περιφέρειας Κρήτης, ανά Θεματική Προτεραιότητα (Πηγή: Υπουργείο Ανάπτυξης & Επενδύσεων, Ιδία Επεξεργασία).	157
Διάγραμμα 41: Πλήθος-Π/Υ-Δαπάνες Έργων Κρατικών Ενισχύσεων ΕΣΠΑ 2007 – 2013, Περιφέρειας Νοτίου Αιγαίου, ανά Θεματική Προτεραιότητα (Πηγή: Υπουργείο Ανάπτυξης & Επενδύσεων, Ιδία Επεξεργασία).	159
Διάγραμμα 42: Πλήθος-Π/Υ-Δαπάνες Έργων Κρατικών Ενισχύσεων ΕΣΠΑ 2007 – 2013, Περιφέρειας Πελοποννήσου, ανά Θεματική Προτεραιότητα (Πηγή: Υπουργείο Ανάπτυξης & Επενδύσεων, Ιδία Επεξεργασία).	161
Διάγραμμα 43: Πλήθος-Π/Υ-Δαπάνες Έργων Κρατικών Ενισχύσεων ΕΣΠΑ 2007 – 2013, Περιφέρειας Στερεάς Ελλάδος, ανά Θεματική Προτεραιότητα (Πηγή: Υπουργείο Ανάπτυξης & Επενδύσεων, Ιδία Επεξεργασία).	163
Διάγραμμα 44: Πλήθος-Π/Υ-Δαπάνες Έργων Πλην Κρατικών Ενισχύσεων ΕΣΠΑ 2007 – 2013, ανά Περιφέρεια (Πηγή: Υπουργείο Ανάπτυξης & Επενδύσεων, Ιδία Επεξεργασία).	165
Διάγραμμα 45: Πλήθος Έργων Πλην Κρατικών Ενισχύσεων ΕΣΠΑ 2007 – 2013, ανά Περιφέρεια (Πηγή: Υπουργείο Ανάπτυξης & Επενδύσεων, Ιδία Επεξεργασία).	166
Διάγραμμα 46: Π/Υ Έργων Πλην Κρατικών Ενισχύσεων ΕΣΠΑ 2007 – 2013, ανά Περιφέρεια (Πηγή: Υπουργείο Ανάπτυξης & Επενδύσεων, Ιδία Επεξεργασία).	166
Διάγραμμα 47: Δαπάνες Έργων Πλην Κρατικών Ενισχύσεων ΕΣΠΑ 2007 – 2013, ανά Περιφέρεια (Πηγή: Υπουργείο Ανάπτυξης & Επενδύσεων, Ιδία Επεξεργασία).	167
Διάγραμμα 48: Πλήθος Έργων Πλην Κρατικών Ενισχύσεων ΕΣΠΑ 2007 – 2013, ανά Θεματική Προτεραιότητα (Πηγή: Υπουργείο Ανάπτυξης & Επενδύσεων, Ιδία Επεξεργασία).	169
Διάγραμμα 49: Π/Υ Έργων Πλην Κρατικών Ενισχύσεων ΕΣΠΑ 2007 – 2013, ανά Θεματική Προτεραιότητα (Πηγή: Υπουργείο Ανάπτυξης & Επενδύσεων, Ιδία Επεξεργασία).	172

Διάγραμμα 50: Δαπάνες Έργων Πλην Κρατικών Ενισχύσεων ΕΣΠΑ 2007 – 2013, ανά Θεματική Προτεραιότητα (Πηγή: Υπουργείο Ανάπτυξης & Επενδύσεων, Ιδία Επεξεργασία).....	173
Διάγραμμα 51: Πλήθος Έργων Πλην Κρατικών Ενισχύσεων ΕΣΠΑ 2007 – 2013, ανά Ταμείο Χρηματοδότησης (Πηγή: Υπουργείο Ανάπτυξης & Επενδύσεων, Ιδία Επεξεργασία).....	174
Διάγραμμα 52: Π/Υ Έργων Πλην Κρατικών Ενισχύσεων ΕΣΠΑ 2007 – 2013, ανά Ταμείο Χρηματοδότησης (Πηγή: Υπουργείο Ανάπτυξης & Επενδύσεων, Ιδία Επεξεργασία).....	175
Διάγραμμα 53: Δαπάνες Έργων Πλην Κρατικών Ενισχύσεων ΕΣΠΑ 2007 – 2013, ανά Ταμείο Χρηματοδότησης (Πηγή: Υπουργείο Ανάπτυξης & Επενδύσεων, Ιδία Επεξεργασία).....	175
Διάγραμμα 54: Πλήθος Έργων Πλην Κρατικών Ενισχύσεων ΕΣΠΑ 2007 – 2013, ανά Ε.Π. (Πηγή: Υπουργείο Ανάπτυξης & Επενδύσεων, Ιδία Επεξεργασία).....	177
Διάγραμμα 55: Π/Υ Έργων Πλην Κρατικών Ενισχύσεων ΕΣΠΑ 2007 – 2013, ανά Ε.Π. (Πηγή: Υπουργείο Ανάπτυξης & Επενδύσεων, Ιδία Επεξεργασία).....	178
Διάγραμμα 56: Δαπάνες Έργων Πλην Κρατικών Ενισχύσεων ΕΣΠΑ 2007 – 2013, ανά Ε.Π. (Πηγή: Υπουργείο Ανάπτυξης & Επενδύσεων, Ιδία Επεξεργασία).....	179
Διάγραμμα 57: Πλήθος-Π/Υ-Δαπάνες Έργων Πλην Κρατικών Ενισχύσεων ΕΣΠΑ 2007 – 2013, Περιφέρειας Ανατολικής Μακεδονίας - Θράκης, ανά Θεματική Προτεραιότητα (Πηγή: Υπουργείο Ανάπτυξης & Επενδύσεων, Ιδία Επεξεργασία).....	181
Διάγραμμα 58: Πλήθος-Π/Υ-Δαπάνες Έργων Πλην Κρατικών Ενισχύσεων ΕΣΠΑ 2007 – 2013, Περιφέρειας Αττικής, ανά Θεματική Προτεραιότητα (Πηγή: Υπουργείο Ανάπτυξης & Επενδύσεων, Ιδία Επεξεργασία).....	184
Διάγραμμα 59: Πλήθος-Π/Υ-Δαπάνες Έργων Πλην Κρατικών Ενισχύσεων ΕΣΠΑ 2007 – 2013, Περιφέρειας Βορείου Αιγαίου, ανά Θεματική Προτεραιότητα (Πηγή: Υπουργείο Ανάπτυξης & Επενδύσεων, Ιδία Επεξεργασία).....	186
Διάγραμμα 60: Πλήθος-Π/Υ-Δαπάνες Έργων Πλην Κρατικών Ενισχύσεων ΕΣΠΑ 2007 – 2013, Περιφέρειας Δυτικής Ελλάδος, ανά Θεματική Προτεραιότητα (Πηγή: Υπουργείο Ανάπτυξης & Επενδύσεων, Ιδία Επεξεργασία).....	188
Διάγραμμα 61: Πλήθος-Π/Υ-Δαπάνες Έργων Πλην Κρατικών Ενισχύσεων ΕΣΠΑ 2007 – 2013, Περιφέρειας Δυτικής Μακεδονίας, ανά Θεματική Προτεραιότητα (Πηγή: Υπουργείο Ανάπτυξης & Επενδύσεων, Ιδία Επεξεργασία).....	190
Διάγραμμα 62: Πλήθος-Π/Υ-Δαπάνες Έργων Πλην Κρατικών Ενισχύσεων ΕΣΠΑ 2007 – 2013, Περιφέρειας Ηπείρου, ανά Θεματική Προτεραιότητα (Πηγή: Υπουργείο Ανάπτυξης & Επενδύσεων, Ιδία Επεξεργασία).....	192
Διάγραμμα 63: Πλήθος-Π/Υ-Δαπάνες Έργων Πλην Κρατικών Ενισχύσεων ΕΣΠΑ 2007 – 2013, Περιφέρειας Θεσσαλίας, ανά Θεματική Προτεραιότητα (Πηγή: Υπουργείο Ανάπτυξης & Επενδύσεων, Ιδία Επεξεργασία).....	194
Διάγραμμα 64: Πλήθος-Π/Υ-Δαπάνες Έργων Πλην Κρατικών Ενισχύσεων ΕΣΠΑ 2007 – 2013, Περιφέρειας Ιονίων Νήσων, ανά Θεματική Προτεραιότητα (Πηγή: Υπουργείο Ανάπτυξης & Επενδύσεων, Ιδία Επεξεργασία).....	196
Διάγραμμα 65: Πλήθος-Π/Υ-Δαπάνες Έργων Πλην Κρατικών Ενισχύσεων ΕΣΠΑ 2007 – 2013, Περιφέρειας Κεντρικής Μακεδονίας, ανά Θεματική Προτεραιότητα (Πηγή: Υπουργείο Ανάπτυξης & Επενδύσεων, Ιδία Επεξεργασία).....	198
Διάγραμμα 66: Πλήθος-Π/Υ-Δαπάνες Έργων Πλην Κρατικών Ενισχύσεων ΕΣΠΑ 2007 – 2013, Περιφέρειας Κρήτης, ανά Θεματική Προτεραιότητα (Πηγή: Υπουργείο Ανάπτυξης & Επενδύσεων, Ιδία Επεξεργασία).....	200
Διάγραμμα 67: Πλήθος-Π/Υ-Δαπάνες Έργων Πλην Κρατικών Ενισχύσεων ΕΣΠΑ 2007 – 2013, Περιφέρειας Νοτίου Αιγαίου, ανά Θεματική Προτεραιότητα (Πηγή: Υπουργείο Ανάπτυξης & Επενδύσεων, Ιδία Επεξεργασία).....	202
Διάγραμμα 68: Πλήθος-Π/Υ-Δαπάνες Έργων Πλην Κρατικών Ενισχύσεων ΕΣΠΑ 2007 – 2013, Περιφέρειας Πελοποννήσου, ανά Θεματική Προτεραιότητα (Πηγή: Υπουργείο Ανάπτυξης & Επενδύσεων, Ιδία Επεξεργασία).....	204
Διάγραμμα 69: Πλήθος-Π/Υ-Δαπάνες Έργων Πλην Κρατικών Ενισχύσεων ΕΣΠΑ 2007 – 2013, Περιφέρειας Στερεάς Ελλάδος, ανά Θεματική Προτεραιότητα (Πηγή: Υπουργείο Ανάπτυξης & Επενδύσεων, Ιδία Επεξεργασία).....	206
Διάγραμμα 70: Πλήθος-Π/Υ-Δαπάνες Διαπεριφερειακών Έργων Πλην Κρατικών Ενισχύσεων ΕΣΠΑ 2007 – 2013, ανά Θεματική Προτεραιότητα (Πηγή: Υπουργείο Ανάπτυξης & Επενδύσεων, Ιδία Επεξεργασία).....	207

Διάγραμμα 71: Θεματικές Προτεραιότητες με φθίνουσα σειρά ανά πλήθος έργων (Πηγή: Υπουργείο Ανάπτυξης & Επενδύσεων, Ιδία Επεξεργασία)..... 212

Διάγραμμα 72: Θεματικές Προτεραιότητες με φθίνουσα σειρά ανά ενταγμένο Προϋπολογισμό (Πηγή: Υπουργείο Ανάπτυξης & Επενδύσεων, Ιδία Επεξεργασία). 212

Διάγραμμα 73: Θεματικές Προτεραιότητες με φθίνουσα σειρά ανά απορρόφηση δαπανών (Πηγή: Υπουργείο Ανάπτυξης & Επενδύσεων, Ιδία Επεξεργασία). 213

Εικόνες

Εικόνα 1: Κοινοποίηση 6.620 αρχικών εγγραφών Αναπτυξιακού Νόμου 4399/2016 (Πηγή: Υπουργείο Ανάπτυξης & Επενδύσεων, Ιδία επεξεργασία).....	88
Εικόνα 2: Αρχικά δεδομένα ΕΣΠΑ, έργα κρατικών ενισχύσεων (130.536 εγγραφές)	121
Εικόνα 3: Αρχικά δεδομένα ΕΣΠΑ, έργα κρατικών πλην ενισχύσεων (24.693 εγγραφές) (Πηγή: Υπουργείο Ανάπτυξης & Επενδύσεων, Ιδία επεξεργασία)	122

Περίληψη

Η διατριβή μελετά τη συμβολή των επενδυτικών κινήτρων στην οικονομική και περιφερειακή ανάπτυξη στην Ελλάδα, επικεντρώνοντας στις περιφερειακές ανισότητες και τα αποτελέσματα των δημόσιων πολιτικών. Το ερευνητικό ερώτημα στοχεύει να κατανοήσει πώς τα εθνικά και ευρωπαϊκά κίνητρα ενισχύουν την τοπική επιχειρηματικότητα και οδηγούν σε οικονομική ανάπτυξη, ιδιαίτερα σε περιόδους οικονομικής αβεβαιότητας και ανασύνταξης, όπως η κρίση που διήλθε η ελληνική οικονομία.

Η μεθοδολογία περιλαμβάνει την ανάλυση δεδομένων από το ΕΣΠΑ και εθνικούς νόμους, εστιάζοντας στις περιφερειακές διαφορές των επενδύσεων και στη διαχρονική επίδραση των μέτρων αυτών. Τα εργαλεία ανάλυσης περιλαμβάνουν την εξέταση του τρόπου διάθεσης των ευρωπαϊκών και κρατικών πόρων στις περιφέρειες και την αξιολόγηση της αποτελεσματικότητάς τους μέσω ποιοτικών και ποσοτικών δεικτών.

Τα αποτελέσματα αναδεικνύουν ότι τα αναπτυξιακά κίνητρα συνέβαλαν σημαντικά στη στήριξη των μικρομεσαίων επιχειρήσεων και στην προώθηση της καινοτομίας, αλλά παρουσίασαν διαφορετικά επίπεδα αποτελεσματικότητας ανά περιφέρεια. Οι περιφέρειες με καλύτερη πρόσβαση σε επενδυτικούς πόρους επέδειξαν ισχυρότερη οικονομική ανάπτυξη, ενώ οι απομακρυσμένες περιοχές επωφελήθηκαν λιγότερο, γεγονός που υποδηλώνει ότι τα υπάρχοντα κίνητρα πρέπει να αναπροσαρμοστούν για να ενισχύσουν περισσότερο τις περιφερειακές οικονομίες. Οι επιπτώσεις στην αγορά εργασίας ήταν επίσης θετικές, με αύξηση της απασχόλησης σε τοπικό επίπεδο, ειδικά σε τομείς που σχετίζονται με την έρευνα και ανάπτυξη, ενώ παρατηρήθηκαν βελτιώσεις και στη διασύνδεση των τοπικών οικονομιών με τις ευρωπαϊκές αγορές.

Τα συμπεράσματα υπογραμμίζουν την αναγκαιότητα για στοχευμένες επενδύσεις, ιδιαίτερα σε απομακρυσμένες και αγροτικές περιφέρειες, καθώς και την ανάγκη για καλύτερο συντονισμό μεταξύ εθνικών και ευρωπαϊκών πολιτικών. Προτείνεται, τέλος, η συνέχιση των επενδυτικών μέτρων σε συνδυασμό με στρατηγικές ενίσχυσης των υποδομών και της βιώσιμης ανάπτυξης, προκειμένου να βελτιωθούν τα αποτελέσματα και να περιοριστούν οι ανισότητες.

Λέξεις-κλειδιά: Επενδυτικά Κίνητρα, Οικονομική Ανάπτυξη, Περιφερειακή Ανάπτυξη, Ευρωπαϊκά Προγράμματα

The Contribution of Investment Incentives to Economic and Regional Development

Eleftherios Kon. Podimatas

Abstract

The dissertation examines the contribution of investment incentives to economic and regional development in Greece, focusing on regional disparities and the outcomes of public policies. The research question aims to understand how national and European incentives support local entrepreneurship and lead to economic growth, particularly during periods of economic uncertainty and restructuring, such as the recent Greek economic crisis.

The methodology involves analyzing data from the National Strategic Reference Framework (NSRF) and national laws, with a focus on regional investment differences and the long-term effects of these measures. Analysis tools include examining how European and state funds are allocated to various regions and assessing their effectiveness through qualitative and quantitative indicators.

The findings highlight that developmental incentives have significantly supported small and medium-sized enterprises (SMEs) and fostered innovation, though their effectiveness varied across regions. Regions with better access to investment funds demonstrated stronger economic growth, while remote areas benefited less, indicating a need for adjustments to existing incentives to strengthen regional economies. The impact on the labor market was also positive, with increased local employment, particularly in sectors linked to research and development, and improvements in connecting local economies to European markets.

The conclusions emphasize the necessity of targeted investments, especially in remote and rural regions, as well as the need for improved coordination between national and European policies. Finally, the dissertation recommends continuing investment measures in conjunction with strategies to enhance infrastructure and promote sustainable development, to improve results and reduce inequalities.

Keywords: Investment Incentives, Economic Development, Regional Development, European Programs.

ΜΕΡΟΣ Α': Θεωρητική προσέγγιση - Βιβλιογραφική ανασκόπηση

1. Εισαγωγή

Ο σκοπός εκπόνησης της συγκεκριμένης εργασίας συνίσταται στην προσπάθεια εμπλουτισμού της ήδη υπάρχουσας ελληνικής βιβλιογραφίας σχετικά με θέματα οικονομικής, τοπικής και περιφερειακής ανάπτυξης, εθνικών επενδυτικών κινήτρων, ευρωπαϊκών αναπτυξιακών πρωτοβουλιών.

Η βελτίωση του επιπέδου ευημερίας αποτελεί διαχρονικό και θεμελιώδη στόχο κάθε κοινωνίας. Σε ποσοτικούς όρους, η ευημερία συνδέεται κατά κύριο λόγο με την αύξηση του παραγόμενου εισοδήματος, δηλαδή με την επίτευξη οικονομικής ανάπτυξης. Η οικονομική θεωρία αναγνωρίζει ότι η ανάπτυξη επηρεάζεται από ποικίλους παράγοντες, μεταξύ των οποίων κυρίαρχο ρόλο διαδραματίζει η προσέλκυση επενδύσεων. Η σημασία των επενδύσεων έχει αναδειχθεί εκτενώς στη βιβλιογραφία, τόσο θεωρητικά όσο και εμπειρικά, ενώ έχει διερευνηθεί συστηματικά η αιτιώδης σχέση ανάμεσα στις επενδυτικές ροές και την μεγέθυνση των οικονομιών.

Η εισαγωγή της παρούσας διατριβής αποσκοπεί αρχικά στην διατύπωση του βασικού προβληματισμού που επιχειρεί να διερευνήσει μελέτη. Ακολούθως, παρουσιάζεται συνοπτική επισκόπηση της σύγχρονης βιβλιογραφίας, αναφορικά με την έννοια της ανάπτυξης και την εκπαίδευση στην επιχειρηματικότητα, ενώ γίνεται αναφορά σε επιλεγμένες έρευνες, ακαδημαϊκά άρθρα και εκπαιδευτικό υλικό που εξετάζουν την έννοια της ανάπτυξης και τους πολυάριθμους ορισμούς που έχουν κατά καιρούς προταθεί από τη θεωρία. Παράλληλα, αναλύονται ο βασικός και οι επιμέρους στόχοι της διατριβής, τόσο σε θεωρητικό όσο και σε ερευνητικό επίπεδο, ενώ τεκμηριώνεται η επιστημονική πρακτική αναγκαιότητα της παρούσας μελέτης. Τέλος, παρουσιάζεται η διάρθρωση της εργασίας μέσω σύντομη περιγραφή της θεματολογίας και της ερευνητικής στόχευσης κάθε κεφάλαιο. Σκοπός του εισαγωγικού μέρους είναι να προσφέρει ένα πρώτο εννοιολογικό και μεθοδολογικό πλαίσιο προσέγγισης του ζητήματος της ανάπτυξης, με ιδιαίτερη έμφαση στην τοπική και περιφερειακή της διάσταση. Εξετάζεται ειδικότερα η σύνδεση μεταξύ τοπικής επιχειρηματικής ανάπτυξης και ο ρόλος των επενδυτικών και αναπτυξιακών κινήτρων που εφαρμόζονται τόσο σε εθνικό όσο και σε ευρωπαϊκό επίπεδο.

1.1 Στόχοι της διατριβής

Αντικείμενο της διδακτορικής διατριβής, αποτελεί η διερεύνηση των επενδυτικών κινήτρων ως προσδιοριστικοί παράγοντες που δύναται να οδηγήσουν τις περιφερειακές και τοπικές κοινωνίες σε οικονομική ανάπτυξη. Σκοπός είναι η καταγραφή και η ανάλυση των παραγόντων αυτών, ο βαθμός επίδρασης στην περιφερειακή και τοπική οικονομία και στη δημιουργία περιφερειακών και τοπικών οικονομικών ανισοτήτων.

Η πρωτότυπη συμβολή της παρούσας διατριβής συνίσταται τόσο στη διερεύνηση του θεμελιώδους ρόλου της συμβολής των επενδυτικών κινήτρων που εφαρμόζονται σε μια οικονομία και έχουν ως απώτερο στόχο την τοπική και περιφερειακή οικονομική ανάπτυξη όσο και στην ανάδειξη της σπουδαιότητας της επιλογής των κατάλληλων επενδυτικών κινήτρων στην ενίσχυση του επιχειρηματικού πνεύματος. Κατά τη διερεύνηση της επιλογής της θεματολογίας της διατριβής, εντοπίστηκε σοβαρό έλλειμμα ερευνητικών δεδομένων, όσον αφορά στην ελληνική βιβλιογραφία και στην καταγραφή δεδομένων. Επιπροσθέτως, ιδιαίτερο ενδιαφέρον παρουσιάζει η εξαγωγή συμπερασμάτων όσον αφορά στις επιπτώσεις των διαφορετικών επενδυτικών κινήτρων στην ευρύτερη οικονομική ανάπτυξη, καθώς και η καταγραφή των επιπτώσεων των κινήτρων διαχρονικά σε τοπικό και περιφερειακό επίπεδο, με στόχο τη βέλτιστη ανάπτυξη του βιοτικού επιπέδου των κατοίκων μιας περιοχής.

Ειδικότερα, οι στόχοι της παρούσας διδακτορικής διατριβής αφορούν:

- Στην παρουσίαση του θεωρητικού πλαισίου που διέπει την οικονομική ανάπτυξη στη χώρα μας, σε τοπικό και περιφερειακό επίπεδο, μέσω της αναφοράς των θεμελιωδών αρχών, των βασικών ζητημάτων και χαρακτηριστικών της.
- Στην ανάλυση της κατάστασης του εθνικού θεσμικού πλαισίου διαχρονικά, που επικρατεί ως κύριο χρηματοδοτικό εργαλείο για την υποστήριξη των επιχειρηματιών από τα αρχικά στάδια επένδυσης, μέχρι τις προσπάθειες επέκτασης και διαφοροποίησης της παραγωγικής διαδικασίας των επιχειρήσεων.
- Στην ανάδειξη του σημαντικού ρόλου που διαδραματίζει η αξιοποίηση των αναπτυξιακών εργαλείων και των κινήτρων που παρέχονται σε ευρωπαϊκό και εθνικό βαθμό στην ενίσχυση της επιχειρηματικότητας, στην αξιοποίηση του

ανθρώπινου κεφαλαίου, στη μείωση της ανεργίας και, εν τέλει, στην οικονομική ανάπτυξη.

- Στη μελέτη, καταγραφή και παρουσίαση των πολιτικών που έχουν ως στόχο την οικονομική και περιφερειακή ανάπτυξη, ως απόρροια της καλλιέργειας του επιχειρηματικού πνεύματος.
- Στη μελέτη των επιπτώσεων της εφαρμογής των Ευρωπαϊκών Κοινοτικών Πρωτοβουλιών, ως αναπτυξιακά προγράμματα σε τομεακό ή επιχειρησιακό επίπεδο, και την επιρροή τους στην τοπική και περιφερειακή οικονομία και επιχειρηματικότητα.
- Στην ανάλυση των βασικών ευρημάτων, στην αποτίμηση των επιπτώσεων των εφαρμοζόμενων προγραμμάτων, στον εντοπισμό των υφιστάμενων εμποδίων και δυσλειτουργιών, καθώς και στην ανάδειξη των διαρκώς μεταβαλλόμενων αναγκών του πεδίου εφαρμογής. Παράλληλα, προχωρά στη διατύπωση μιας σειράς ενδεικτικών προτάσεων πολιτικής, οι οποίες βασίζονται στα εμπειρικά δεδομένα της μελέτης και λαμβάνουν υπόψη τη διαφοροποίηση των επιμέρους ευρημάτων, όπως αυτά προέκυψαν κατά τη διάρκεια της ερευνητικής διαδικασίας.

1.2 Δομή της διατριβής

Στο εισαγωγικό κεφάλαιο διατυπώνονται η αιτιολογική βάση και η επιστημονική αναγκαιότητα της παρούσας έρευνας, καθώς και οι γενικοί και ειδικοί στόχοι που τίθενται στο πλαίσιο της διατριβής. Αμέσως μετά, η εργασία διαρθρώνεται σε δύο διακριτά μέρη. Το πρώτο μέρος περιλαμβάνει τα πέντε (5) αρχικά κεφάλαια και αναπτύσσει το θεωρητικό υπόβαθρο της μελέτης, αναλύοντας τις βασικές έννοιες, τα εννοιολογικά εργαλεία και τη σχετική βιβλιογραφία. Το δεύτερο μέρος συγκροτείται από τα επόμενα τρία (3) κεφάλαια τα οποία εστιάζουν στο ερευνητικό σκέλος της διατριβής και παρουσιάζουν την εμπειρική μεθοδολογία, την ανάλυση των δεδομένων και τα κύρια ευρήματα.

Τόσο το πρώτο μέρος της διατριβής όσο και το δεύτερο, αποτελούνται από δυο κυρίως άξονες. Εκτός από την προσέγγιση της έννοιας «ανάπτυξη» και των επεκτάσεων που μπορεί αυτή να λάβει και η οποία προσεγγίζεται στα κεφάλαια δύο και τρία, γίνεται προσπάθεια διερεύνησης της εθνικής και της ευρωπαϊκής επενδυτικής αναπτυξιακής πολιτικής σε θεωρητική και εμπειρική προσέγγιση.

Στο πρώτο μέρος της διατριβής, όπου επιχειρείται και η θεωρητική προσέγγιση του ζητήματος, γίνεται μία πρώτη αναφορά στην έννοια της ανάπτυξης ιστορικά αλλά και μέχρι την αλλαγή της νοοτροπίας και την εισαγωγή του όρου της «βιωσιμότητας» και της περιφερειακής ανάπτυξης. Οι κύριοι εκφραστές των επενδυτικών κινήτρων είναι οι αναπτυξιακοί νόμοι σε εθνικό, και οι προγραμματικές περιόδους με τα επιχειρησιακά τους προγράμματα, σε ευρωπαϊκό επίπεδο.

Στο τέταρτο κεφάλαιο επιχειρείται μια ιστογράφιση των αναπτυξιακών νόμων και των κινήτρων που ο κάθε ένας παρείχε, από τον Β' Παγκόσμιο πόλεμο μέχρι σήμερα.

Στο πέμπτο κεφάλαιο, προσεγγίζεται θεωρητικά το ζήτημα σε ευρωπαϊκό επίπεδο, καθώς οι πόροι από τα συγχρηματοδοτούμενα προγράμματα είναι μείζονος σημασίας για τη χώρα μιας και είναι αυτοί που διαμορφώνουν τη στρατηγική της αναπτυξιακής πολιτικής, σε μεγάλο βαθμό.

Στο δεύτερο μέρος της διατριβής παρουσιάζεται η ερευνητική μεθοδολογία που ακολουθήθηκε. Συγκεκριμένα, παρουσιάζονται οι πρακτικοί σκοποί της έρευνας, αναλύονται οι στόχοι και η δομή του ερευνητικού σκέλους, αναπτύσσεται η συγκρότηση του δείγματος και των εργαλείων που υιοθετήθηκαν, με σκοπό τη δημιουργία της αιτιολογικής βάσης πάνω στην οποία θα στηριχθεί η επισκόπηση της υφιστάμενης βιβλιογραφίας.

Μετά από μια αρχική αποτύπωση της μεθοδολογίας και των εργαλείων αξιολόγησης που χρησιμοποιήθηκαν, στο έκτο κεφάλαιο επιχειρείται μία χαρτογράφηση του εθνικού θεσμικού πλαισίου προκειμένου να εντοπιστούν άρθρα και διατάξεις κινήτρων που ευνοούν το επενδυτικό κλίμα στη χώρα μας.

Στο έβδομο κεφάλαιο, και μετά από την επεξεργασία των στοιχείων του αναπτυξιακού νόμου 4399/2016, γίνεται η αποτύπωση της απορρόφησης εθνικών διαθέσιμων κονδυλίων (μέχρι 05.10.2021). Συγκεκριμένα, αποτυπώνεται η ανάλυση χρηματοδοτήσεων ανά Περιφέρεια, ανά τομέα επένδυσης συνολικά, αλλά και ανά τομέα επένδυσης για κάθε μια από τις δεκατρείς Περιφέρειες της χώρας.

Ομοίως, στο όγδοο κεφάλαιο, και μετά από συλλογή και επεξεργασία του συνόλου των στοιχείων του ΕΣΠΑ 2007 – 2013, προκύπτει πρόδηλα γιατί τα συγχρηματοδοτούμενα προγράμματα αποτελούν τον βραχίονα των επενδυτικών πρωτοβουλιών στη χώρα μας. Γίνεται αποτύπωση των χρηματοδοτήσεων ανά Περιφέρεια, ανά Επιχειρησιακό Πρόγραμμα, ανά ταμείο χρηματοδότησης, ανά

θεματική προτεραιότητα (οικονομικό κλάδο) και ανά θεματική προτεραιότητα για κάθε Περιφέρεια, ξεχωριστά.

Τέλος, μέσα από τα συμπεράσματα, επιχειρείται η συζήτηση των ευρημάτων, διατυπώνονται οι τελικές διαπιστώσεις για το πώς τα επενδυτικά κίνητρα έχουν διαμορφώσει την επενδυτική πολιτική σε εθνικό και ευρωπαϊκό επίπεδο, προς ποια κατεύθυνση, ενώ αναπτύσσονται προβληματισμοί για πιθανή μελλοντική έρευνα.

1.3 Αναγκαιότητα της έρευνας

Η συνεισφορά της έρευνας της παρούσας διδακτορικής διατριβής είναι η αποτύπωση της πολιτικής των επενδυτικών κινήτρων και στη συνέχεια, η επίδραση των κινήτρων αυτών στην τοπική και περιφερειακή οικονομική ανάπτυξη.

Αρχικά, παρουσιάζονται τα αποτελέσματα της εννοιολογικής βιβλιογραφικής ανασκόπησης για τη θεωρητική προσέγγιση του θέματος, για τον προσδιορισμό της έννοιας της «ανάπτυξης» μέσα από μικρή ιστορική αναδρομή. Η ιστορική αναδρομή ξεκινάει από την εποχή κατά την οποία η αποικιοκρατία σήμαινε ανάπτυξη και συνεχίζει με τη μετεξέλιξη του όρου και τη συσχέτισή του με την αλλαγή νοοτροπίας και τη βιώσιμη ανάπτυξη. Αποτυπώνονται και αναλύονται οι έννοιες της τοπικής και περιφερειακής ανάπτυξης, ενώ επισημαίνονται ορισμένες σημαντικές διαστάσεις της ανάπτυξης διαχρονικά σε τοπικό και περιφερειακό πεδίο.

Κατά τη βιβλιογραφική έρευνα εντοπίστηκαν και μελετήθηκαν άρθρα που αναφέρονται στην έννοια της ανάπτυξης και της διαχρονικής μετεξέλιξής της. Ωστόσο, είναι μείζονος σημασίας να διευκρινιστεί ότι κατά την ίδια ανασκόπηση διαπιστώθηκε πως δεν υπάρχει ένας ενιαίος αποδεκτός ορισμός της «ανάπτυξης» στη διεθνή βιβλιογραφία.

Η καταγραφή των επενδυτικών κινήτρων που θεσπίζονται μέσω του εθνικού θεσμικού πλαισίου, από το τέλος του Β' Παγκοσμίου πολέμου και την προσπάθεια ανοικοδόμησης της χώρας μας και τη δημιουργία ανταγωνιστικής οικονομίας και θέσεων εργασίας, αποτελεί την ατμομηχανή των κινήτρων προς την τοπική επιχειρηματικότητα. Επιπροσθέτως, τα τελευταία χρόνια, η βασική κατεύθυνση της αναπτυξιακής πολιτικής σε εθνικό επίπεδο, χαράσσεται μέσω του Κοινοτικού σχεδιασμού της Ευρωπαϊκής Επιτροπής, εφόσον έχει προηγηθεί σχετική διαβούλευση ακτινογραφώντας τις ανάγκες και τις προτεραιότητες εκάστης Προγραμματικής περιόδου. Διαπιστώνεται και ενισχύεται η άποψη της θετικής συμβολής των Ευρωπαϊκών Προγραμμάτων στην ανάπτυξη των υστερουσών περιοχών.

Λαμβάνοντας υπόψη το έλλειμμα ερευνητικών δεδομένων, σχετικά με τη συμβολή του συνόλου των επενδυτικών κινήτρων στην οικονομική ανάπτυξη, η παρούσα διατριβή επιχειρεί να συμβάλλει σημαντικά στο σχετικό ερευνητικό πεδίο, κυρίως σε εγχώριο επίπεδο. Η αναγνώριση των αλληλεπιδράσεων και των συσχετισμών που υφίστανται ανάμεσα στις μεταβλητές που διαμορφώνουν το πεδίο της εφαρμογής επενδυτικών κινήτρων σε μια οικονομία και στους παράγοντες που επιδρούν στην τοπική και περιφερειακή ανάπτυξη είναι κρίσιμης σημασίας. Πόσο δε μάλλον σε μια περίοδο για την οικονομία της χώρας κατά την οποία βρίσκεται ή εξέρχεται από μια πρωτοφανή οικονομική επιβράδυνση, που είχε ως αποτέλεσμα τεράστιες αλλαγές στην φυσιογνωμία και τη λειτουργία της.

Σε δεύτερο επίπεδο, η διατριβή επιχειρεί να αναδείξει τον καίριο και ζωτικό ρόλο της ορθής επιλογής των επενδυτικών κινήτρων για την προώθηση της βιώσιμης αναπτυξιακής επιχειρηματικότητας για κάθε περιοχή, καθώς αποτελεί σημαντική προσθήκη στα ερευνητικά εγχειρήματα το γεγονός ότι σημαντικές εθνικές και κοινοτικές μεταβλητές που αλληλοεπιδρούν με αύξηση του βιοτικού επιπέδου παρέχοντας αντίστοιχα ερευνητικά αποτελέσματα, που αποτελούν μία επαρκή αιτιολογική βάση για τον εντοπισμό των προβλημάτων, αλλά και πλεονεκτημάτων του αναπτυξιακού πεδίου και της οικονομικής μεγέθυνσης της χώρας, λαμβάνονται υπόψη και προσμετρώνται στη συμβολή τους στην οικονομική ανάπτυξη. Έτσι, η αναγκαιότητα της παρούσας διδακτορικής ερευνητικής διατριβής συνίσταται τόσο στο έλλειμμα που παρατηρείται στην ελληνική βιβλιογραφία, αναφορικά με τα υπάρχοντα ερευνητικά δεδομένα, όσο και στη σημαντικότητα του ζητήματος της διερεύνησης της συμβολής των εθνικών και ευρωπαϊκών κινήτρων στις επιχειρηματικές πρωτοβουλίες που επιχειρούνται στην Ελλάδα, μέσα σε ένα οικονομικό πλαίσιο υψηλού κινδύνου, επιχειρηματικού ρίσκου, αβεβαιότητας και αμφιβολίας που διέπει και χαρακτηρίζει το επιχειρηματικό σύστημα.

Η μεθοδολογική προσέγγιση της βιβλιογραφικής έρευνας βασίστηκε στον εντοπισμό και την καταγραφή επιστημονικών και ακαδημαϊκών πηγών σχετικών με το αντικείμενο της οικονομικής ανάπτυξης. Η αναζήτηση περιέλαβε μεταπτυχιακές και διδακτορικές εργασίες, άρθρα από επιστημονικά περιοδικά με εκπαιδευτικό και οικονομικό περιεχόμενο, άλλες επιστημονικές δημοσιεύσεις, καθώς και εκπαιδευτικό υλικό. Τα ευρήματα της έρευνας περιλαμβάνουν επιστημονικά άρθρα, δημοσιεύσεις σε πρακτικά συνεδριών, παρουσιάσεις επιστημονικές διοργανώσεις, καθώς και κείμενα βιβλίων και τιμητικών τόμων. Επιπλέον, χρησιμοποιώντας σχετικές λέξεις κλειδιά,

έγινε αναζήτηση περιοδικών μέσω έγκριτων βιβλιογραφικών εργαλείων, αξιοποιώντας την υπηρεσία Virtual Private Network - VPN του Παντείου Πανεπιστημίου. Αποτελεί αξιόπιστο εργαλείο αναζήτησης το οποίο προσφέρεται στα μέλη ΔΕΠ και ΕΤΕΠ, στο προσωπικό διοίκησης του ιδρύματος, στους υποψήφιους διδάκτορες, ενώ τις υπηρεσίες του απολαμβάνουν μεταπτυχιακοί και προπτυχιακοί φοιτητές, που τους παρέχει τη δυνατότητα πρόσβασης σε υπηρεσίες που δεν είναι διαθέσιμες στο ελεύθερο διαδίκτυο, όπως συνδρομές σε διεθνείς βιβλιοθήκες και πρόσβαση σε ηλεκτρονικά περιοδικά και άρθρα.

Ως πρώτη προσέγγιση, εξετάστηκε το Εθνικό Κέντρο Τεκμηρίωσης (ΕΚΤ), στη βιβλιοθήκη του οποίου συγκεντρώνονται οι διδακτορικές διατριβές που έχουν εκπονηθεί σε ελληνικά πανεπιστήμια, αλλά και ξένα και έχουν αναγνωρισθεί από τον ΔΟΑΤΑΠ. Η αναζήτηση και διασταύρωση των αποτελεσμάτων, απέδωσε σημαντικό αριθμό διατριβών, καθώς και διπλωματικών εργασιών μεταπτυχιακών προγραμμάτων. Κατά την αρχική αξιολόγηση των αποτελεσμάτων της αναζήτησης των σχετικών, με τα κίνητρα που επιφέρουν οικονομική ανάπτυξη σε μια οικονομία, εργασιών διαπιστώθηκε ότι στις περισσότερες εκ των διατριβών και εργασιών δεν προσεγγίζονταν επαρκώς το ζήτημα της ανάπτυξης με τοπικό και περιφερειακό αναπτυξιακό προσανατολισμό ή ότι οι σχετικές λέξεις κλειδιά αναφέρονται στην περίληψή τους και όχι στο ερευνητικό περιεχόμενο του αντικείμενου μελέτης.

Εν συνεχεία, εξετάστηκε οι περιπτώσεις της διεθνούς βιβλιογραφίας και πραγματοποιήθηκε αντίστοιχη έρευνα για διδακτορικές διατριβές και σχετικές εργασίες Πανεπιστημίων του εξωτερικού. Η ίδια διαδικασία υιοθετήθηκε και στις περιπτώσεις των τευχών περιοδικών οικονομικού περιεχομένου, τα οποία και θεωρούνται αξιόπιστα επιστημονικά, ενώ εντάσσονται στα εργαλεία ευρύτερου εκπαιδευτικού χώρου. Για την προσέγγιση αυτή, χρησιμοποιήθηκαν λέξεις κλειδιά όπως “economic development”, “regional development” και “European incentives”. Η σχετική αναζήτηση έγινε μέσω των μηχανών αναζήτησης για ερευνητικούς σκοπούς, αλλά και βιβλιογραφικών βάσεων δεδομένων. Η Ευρωπαϊκή Επιτροπή και οι βιβλιοθήκες που διαθέτουν σημαντικό αριθμό ερευνών και άρθρων με την κατανομή πόρων και την περιφερειακή ανισότητα στο οικοδόμημα την Ευρωπαϊκής Ένωσης, αποτέλεσε πηγή γνώσης και μελέτης που βοήθησε στον αντικείμενο της διατριβής. Αυτό που πρέπει να τονιστεί, είναι ότι τα όποια αποτελέσματα των παραπάνω μηχανών αναζήτησης προέκυψαν, υπολείπονται του συνόλου του δημοσιευμένου ερευνητικού έργου, δεδομένης και της μη εφικτής προσβασιμότητας στο σύνολο των δημοσιεύσεων

ανά Πανεπιστήμιο αλλά, τις περισσότερες φορές, και της μη σύνταξης αντίστοιχου οδηγού ερευνητικού έργου από το σύνολο των ιδρυμάτων.

Η παρούσα διδακτορική διατριβή, μέσα από την αποτύπωση της υφιστάμενης κατάστασης και την αξιοποίηση των ερευνητικών ευρημάτων, αποσκοπεί στην παροχή απαντήσεων σε επιμέρους ζητήματα και στη στήριξη μελλοντικών πρωτοβουλιών προς την ίδια κατεύθυνση. Ειδικότερα, ως προς την σκοπιμότητα και την αναγκαιότητα της μελέτης, παρατίθενται τα συμπεράσματα της βιβλιογραφικής ανασκόπησης, η καταγραφή των ειδών των κινήτρων μέσω του εθνικού θεσμικού πλαισίου, η αποτύπωση του Κοινοτικού σχεδιασμού καθώς και η επίπτωση της εφαρμογής των ανωτέρω στην αναπτυξιακή οικονομική διαδικασία. Κατά την ανασκόπηση της εγχώριας βιβλιογραφίας, συμπεραίνεται ότι αρκετοί μελετητές έχουν αναπτύξει τις απόψεις τους αναφορικά με το θέμα της «ανάπτυξης», διαχρονικά, και προκύπτει σημαντική συμβολή στην έρευνα του τομέα. Ωστόσο, όσον αφορά στο κομμάτι της διερεύνησης των ευρωπαϊκών αναπτυξιακών πρωτοβουλιών στην οικονομία της χώρας μας, η εικόνα παρουσιάζεται αρκετά διαφορετική. Αν εξαιρέσουμε τα ολοκληρωμένο πληροφοριακό σύστημα (ΟΠΣ) που παρακολουθεί την εξέλιξη υλοποίησης των τομεακών και Περιφερειακών προγραμμάτων στο σύνολο της επικράτειας, η βιβλιογραφική έρευνα δεν ανέδειξε σημαντικό αριθμό φορέων ή μηχανισμών που να προβάλλει τα αποτελέσματα των οικονομικών δεικτών, ως αποτέλεσμα της εφαρμογής της παραπάνω πολιτικής. Είναι ιδιαίτερα σημαντικό να τονίσουμε ότι κατά τη ανασκόπηση της βιβλιογραφίας και της έρευνας που προηγήθηκε, παρατηρήθηκε καταγραφή των Ευρωπαϊκών κονδυλίων ανά Περιφέρεια και ανά θεματικό στόχο. Οι έντεκα (11) θεματικοί στόχοι έχουν οριστεί από την Ευρωπαϊκή Επιτροπή και με βάση αυτούς κάθε μια εκ των Περιφερειών σχεδιάζει την αναπτυξιακή στρατηγική της.

Στην παρούσα διατριβή επιχειρείται ανάλυση και καταγραφή των χρηματοδοτικών ροών των συγχρηματοδοτούμενων επιχειρησιακών προγραμμάτων από την Ευρωπαϊκή Ένωση, ανά ταμείο χρηματοδότησης, ανά Περιφέρεια, ανά θεματική προτεραιότητα (οικονομικό κλάδο) και συνδυασμοί των παραπάνω. Για κάθε ένα εκ των έργων/πράξεων που συλλέχθηκαν από το Υπουργείο Ανάπτυξης και Επενδύσεων, και αφορούσε περί τις 170.000 εγγραφών πρωτογενών δεδομένων ανεπτυγμένα σε 24 στήλες (αναφέρεται αναλυτικότερα ο τρόπος στο Μέρος Β' Εμπειρική Διερεύνηση), υπάρχει πληροφορία που έχει αξιοποιηθεί και συνυπολογιστεί στην εξαγωγή των συμπερασμάτων. Για προφανείς λόγους, η αποτύπωση του αρχείου

λόγω του μεγάλου όγκου, δεν δύναται να συμπεριληφθεί ως φυσικό αρχείο στη διατριβή, βρίσκεται, ωστόσο, σε ηλεκτρονική μορφή στον φάκελο της παρούσας.

Ομοίως, και σε εθνικό επίπεδο, μέσω του αναπτυξιακού νόμου 4399/2016, για πρώτη φορά καταγράφεται η πορεία των χρηματοδοτήσεων ανά περιφέρεια, ανά οικονομικό κλάδο και γίνονται συνδυασμοί των ερωτημάτων για την εξαγωγή αντιπροσωπευτικών συμπερασμάτων.

1.4 Ανάπτυξη της προβληματικής

Η οικονομία μιας εξαρτάται σε μεγάλο βαθμό από τον βαθμό προσαρμογής της στο διεθνές ανταγωνιστικό περιβάλλον. Η υιοθέτηση, ανάπτυξη και υλοποίηση δράσεων για την ενίσχυση του οικονομικού και του κοινωνικού πυλώνα της οικονομίας, θεωρούνται τα πρώτα και σημαντικότερα βήματα για την εδραίωση βασικών αναπτυξιακών χαρακτηριστικών. Τα συγχρηματοδοτούμενα από την Ευρωπαϊκή Ένωση προγράμματα στις αντίστοιχες Προγραμματικές Περιόδους, κάλυπταν ολοκληρωμένες αναπτυξιακές δραστηριότητες στο σύνολο των δεκατριών περιφερειών της χώρας. Το Πρόγραμμα Δημοσίων Επενδύσεων (ΠΔΕ), που έχει σκοπό την οικονομική, κοινωνική και πολιτιστική ανάπτυξη, χρηματοδοτεί με εθνικούς και δημόσιους πόρους αναπτυξιακές και επενδυτικές πρωτοβουλίες, οι οποίες εκτελούνται από δημόσιους φορείς και οργανισμούς. Ως δημόσιες επενδύσεις θεωρούνται οι χρηματοδοτούμενες από τον προϋπολογισμό. Η αδυναμία ωρίμανσης επενδυτικών σχεδίων με τις κατάλληλες μελέτες, λόγω αδυναμίας του ανθρώπινου δυναμικού ή/και έλλειψης των απαραίτητων πόρων, οδηγούν τη χώρα σε αποτυχίες υλοποίησης. Η ανεργία αποτελεί μείζον πρόβλημα της σύγχρονης κοινωνικής και οικονομικής διάρθρωσης της χώρας, ενώ η αύξηση των ποσοστών της, σε συνδυασμό με την έλλειψη επενδυτικών κεφαλαίων, εμποδίζει την ανάπτυξη. Στις μέρες μας, η διεθνής οικονομική επιβράδυνση, αποτελεί τη σφοδρότερη απειλή για ολόκληρο το παγκόσμιο οικονομικό σύστημα. Η ελληνική οικονομία βρέθηκε σε μια δίνη ύφεσης και τα πρώτα σημάδια έγιναν ορατά από το σύνολο της κοινωνίας το 2008.

Στις απαρχές του 21^{ου} αιώνα, οι περιφέρειες δεν είναι μόνο γεωγραφικά και οικονομικά υποσύνολα, αλλά κυρίως αποτελούν σημαντικές χωρικές οικονομικές οντότητες που επηρεάζουν το σύνολο της εθνικής και ευρύτερης οικονομίας. Στο νέο διεθνές οικονομικό περιβάλλον, η μετεξέλιξη των περιφερειακών οικονομιών και η σημασία τους, επιβάλλει τη διαφοροποίηση των μέσων άσκησης περιφερειακής πολιτικής για κάθε περιφερειακή οντότητα ξεχωριστά. Τα αναπτυξιακά επενδυτικά

κίνητρα πρέπει να σχεδιάζονται και να εφαρμόζονται σε κάθε οικονομία με σκοπό την προσέλκυση εκείνου του είδους και ύψους επενδύσεων που βοηθούν στην επίτευξη επιλεγμένων στόχων, όπως: ενθάρρυνση παραγωγικών δραστηριοτήτων, βελτίωση παραγωγικού μηχανισμού, μείωση παραγωγικών και οικονομικών ανισοτήτων μεταξύ των περιοχών μιας οικονομίας με ενίσχυση της περιφερειακής ανάπτυξης, εξοικονόμηση φυσικών πόρων / προστασία περιβάλλοντος, ανάπτυξη νέων μορφών επιχειρήσεων, αύξηση απασχόλησης ειδικών κατηγοριών (γυναίκες, νέοι κ.λπ.), αποταμίευση κ.λπ..

Τα χρηματοδοτικά κονδύλια που δόθηκαν στη χώρα τόσο μέσω συγχρηματοδοτούμενων, από την Ευρωπαϊκή Ένωση, προγραμμάτων όσο και στο πλαίσιο των αναπτυξιακών νόμων όπως καταγράφηκαν μέχρι σήμερα, είχαν ως αποτέλεσμα να σημειωθεί σημαντική οικονομική ανάπτυξη στην οικονομία της Ελλάδας. Η περίοδος της ελληνικής κρίσης ήταν ευκαιρία για τη χώρα να εξαλείψει παθογένειες πολλών δεκαετιών που ταλανίζουν ακόμη και σήμερα την οικονομία και αποτελούν τροχοπέδη για την ανάπτυξη. Θα έπρεπε να είχε δημιουργηθεί ένα νέο μείγμα και κουλτούρα ανάπτυξης και οι πόροι να ήταν υψηλότεροι και πιο στοχευμένοι σε αναπτυξιακές δράσεις που θα συνέβαλαν πιο αποτελεσματικά στην ανάπτυξη των Περιφερειών. Υπάρχει, άλλωστε, η Ευρωπαϊκή εμπειρία όπου οικονομίες στην Ε.Ε. που αξιοποίησαν αποδοτικά τους πόρους από την Ευρωπαϊκή Ένωση κατάφεραν να επιτύχουν αισθητά αυξημένους ρυθμούς ανάπτυξης σε όλους τους τομείς δραστηριότητας, μειώνοντας σημαντικά τις Περιφερειακές ανισότητες, κάνοντας ένα επιπλέον βήμα προς την Περιφερειακή σύγκλιση.

Σύμφωνα με στοιχεία του Υπουργείου Οικονομικών, οι επενδύσεις που γίνονται μέσω ενός αναπτυξιακού νόμου αποτελούν περίπου το 10% του συνόλου των επενδύσεων παγίου κεφαλαίου, πλην κατοικίας. Είναι σαφές ότι δεν μπορούν μεν να αλλάξουν τη ροή της οικονομίας, ωστόσο μπορούν να λειτουργήσουν τροχοδεικτικά. Οι συνολικές επενδύσεις των τριών τελευταίων αναπτυξιακών νόμων, που ανέρχονται σε 32 δισ. Ευρώ, αποτελούν το 5,7% του συνολικού Ακαθάριστου Σχηματισμού Πάγιου Κεφαλαίου στην οικονομία μεταξύ 1998 και 2014, που ήταν το διάστημα ισχύος των τριών τελευταίων αναπτυξιακών νόμων που έχουν ολοκληρωθεί. Ωστόσο, αφαιρώντας τις επενδύσεις σε κατοικία, το ποσοστό αυτό ανέρχεται στο 9,8% και είναι ακόμη υψηλότερο εάν συνυπολογίσουμε τις έμμεσες και τις προκαλούμενες επενδύσεις.

Στη χώρα μας τα τελευταία χρόνια έχει αναβαθμιστεί ο ρόλος των Περιφερειών. Η χάραξη στρατηγικής Περιφερειακής πολιτικής με μεταβίβαση αρμοδιοτήτων, των απαραίτητων οικονομικών πόρων και την επίτευξη στόχων μέσα από τα Επιχειρησιακά Προγράμματα που υλοποιούν πλέον οι Περιφέρειες αποτελεί επιτακτική ανάγκη για να εξαιρεθούν τα φαινόμενα αποκλίσεων μεταξύ των Περιφερειών από τον εθνικό, και κατ' επέκταση, τον Ευρωπαϊκό μέσο όρο. Οι φορείς στη χώρα μας διαθέτουν την κατάλληλη εμπειρία για αξιοποίηση ευρωπαϊκών κονδυλίων και την υλοποίηση συγχρηματοδοτούμενων προγραμμάτων. Αυτό που απομένει είναι ο σωστός σχεδιασμός ώστε οι πόροι να κατευθυνθούν σε δράσεις που θα είναι στοχευμένες προς την αναπτυξιακή διαδικασία.

Το παγκόσμιο οικονομικό και κοινωνικό περιβάλλον έχει αλλάξει με δραματικούς ρυθμούς τα τελευταία χρόνια. Απαιτείται η υιοθέτηση μιας ολοκληρωμένης και βιώσιμης ανάπτυξης. Η ελληνική οικονομία χρειάζεται να εφαρμόσει ριζοσπαστικές πολιτικές δημοσιονομικής εξυγίανσης, συνδυαστικά με διαρθρωτικές μεταρρυθμίσεις και επενδύσεις που τονώνουν την ανάπτυξη, προκειμένου να επανατεθεί η οικονομία σε βιώσιμη πορεία οικονομικής ανάπτυξης.

Σύμφωνα με τον Δοξιάδη (2016), ο δρόμος για την ανάπτυξη και την ανάκαμψη δεν είναι ίδιος σε κάθε κρίση και σε κάθε χώρα. Εξαρτάται από τους λεγόμενους ενεργούς περιορισμούς (binding constraints) που ισχύουν στην συγκεκριμένη περίπτωση. Αλλού το κύριο πρόβλημα είναι η χαμηλή καταναλωτική δαπάνη, αλλού η χαμηλή ανταγωνιστικότητα, αλλού η έλλειψη κεφαλαίων, κ.ο.κ.. Σε κάθε περίπτωση οι πολιτικοί πρέπει να κατανοήσουν ποια είναι τα εμπόδια και να αποφασίσουν πού θα ρίξουν το βάρος των προσπαθειών τους. Για την Ελλάδα σήμερα οι ενεργοί περιορισμοί είναι πέντε (5) ειδών:

- Η κατάρρευση της εσωτερικής ζήτησης,
- η περιορισμένη δυνατότητα για εξαγωγές (και για υποκατάσταση εισαγωγών),
- η ασφυξία στην χρηματοδότηση των επιχειρήσεων,
- το μεγάλο βάρος του Δημοσίου χρέους,
- η αβεβαιότητα για τους θεσμούς.

Σχηματικά, η λογική των μνημονίων ήταν να βελτιωθεί η δυνατότητα για εξαγωγές και για υποκατάσταση εισαγωγών, με περιορισμένη παρέμβαση στο δημόσιο χρέος και με την ελάχιστη δυνατή επέκταση πιστώσεων στις επιχειρήσεις (ανακεφαλαιοποίηση των τραπεζών για να μην χρεοκοπήσουν, αλλά τίποτα περισσότερο). Στο βαθμό που περνάει από το χέρι των εταίρων τα μνημόνια

προσπαθούσαν επίσης να εγγυηθούν και να στηρίξουν σταθερούς δεσμούς (παραμονή στην ευρωζώνη, ανοιχτές τράπεζες, συστήματα διοικητικής τεχνολογίας για προγραμματισμό των δαπανών και συλλογή των φόρων). Συχνά όμως οι βραχυπρόθεσμες δημοσιονομικές προτεραιότητες (για να αποπληρωθεί το δημόσιο χρέος) αποσταθεροποιούν τους θεσμούς (όπως π.χ. με τον καταγιισμό των εκτάκτων φορολογικών μέτρων). Για την εσωτερική ζήτηση τα μνημόνια αποδεχόταν την συρρίκνωση ως αναγκαία, σε κάποιο βαθμό και ως επιθυμητή, αλλά δεν πρόβλεψαν το βάθος της ύφεσης και δεν περιλαμβάνουν διορθωτικά μέτρα για αυτό (Δοξιάδης, 2016).

Η αντιμνημονιακή λογική, όσο και όταν είναι συγκροτημένη, ζητά τόνωση της εσωτερικής ζήτησης και μεγάλη ελάφρυνση του δημόσιου χρέους. Ρισκάρει με τους θεσμούς, τόσο σε σχέση με την ευρωζώνη όσο και σε σχέση με την ελάχιστη αναγκαία συνέχεια του κράτους. Δεν έχει, από όσο γνωρίζω, καμιά άποψη για τις εξαγωγές, και κατά μία εκδοχή επιδιώκει μόνιμη στήριξη από την ΕΕ για να υπάρχει έλλειμμα στο εμπορικό ισοζύγιο. Για το πιστωτικό σύστημα, μια εκδοχή ζητά με έμφαση την πλήρη τραπεζική ένωση στην ΕΕ, που ίσως φέρει περισσότερα κεφάλαια και τις εγχώριες επιχειρήσεις, αλλά οι περισσότεροι αντιμνημονιακοί δεν συμφωνούν με αυτό. Η καλύτερη συνταγή θα ήταν αυτή που μπορεί να αντιμετωπίσει ταυτόχρονα και τους πέντε περιορισμούς. Στον πραγματικό κόσμο δεν υπάρχει αυτή η πολυτέλεια. Για αυτό έχει σημασία να αξιολογήσουμε πόσο σημαντικός είναι ο κάθε περιορισμός, πόσο εφικτό είναι να αρθεί βραχυπρόθεσμα ή μεσοπρόθεσμα, ποιες δημόσιες πολιτικές συμβάλλουν σε αυτό και ποιες πολιτικές μάχες πρέπει να κερδηθούν (Δοξιάδης, 2016).

2. Ανάπτυξη: Εννοιολογική Προσέγγιση

Ο εννοιολογικός προσδιορισμός του όρου «ανάπτυξη» έχει απασχολήσει για πολλές δεκαετίες πλήθος θεωρητικών και ερευνητών, καθώς αποτελεί μια εξίσωση στην οποία προστίθενται συνεχώς νέες μεταβλητές. Ως αποτέλεσμα, ακόμα και σήμερα, δεν υπάρχει ένας κοινά αποδεκτός ορισμός. Ο όρος «ανάπτυξη» (development) άρχισε να χρησιμοποιείται μετά τη λήξη του Β΄ παγκοσμίου πολέμου. Μετά τη δημιουργία πολιτικών συνασπισμών, θα έλεγε κανείς ότι η κύρια αιτία της προσπάθειας που ξεκίνησε για την προαγωγή και προώθηση της ανάπτυξης σε παγκόσμιο επίπεδο, ήταν συνέπεια μάλλον πολιτικών επιλογών, παρά ανθρωπιστικών στόχων (Αποστολόπουλος, 2010).

Ετυμολογικά η λέξη ανάπτυξη είναι σύνθετη και αποτελείται από το «ανά» και το ρήμα «πτύσσω» (διπλώνω) και αναφέρεται στο ξεδίπλωμα, το άνοιγμα. Ο όρος ανάπτυξη έχει χρησιμοποιηθεί για να περιγράψει τη πρόοδο ή το μέγλωμα. Με τον όρο «ανάπτυξη» εννοείται η επίτευξη ή η επιδίωξη μίας ή περισσότερων θετικών μεταβολών στα βασικά συστατικά της κοινωνικοοικονομικής κυρίως δραστηριότητας των ανθρώπων. Η ανάπτυξη σχετίζεται με τον ποσοτικό, ποιοτικό, δομικό ή ιδεολογικό χαρακτήρα των πιο πάνω μεταβολών. Δηλαδή, η ανάπτυξη έχει σχέση με την εξέλιξη και κυρίως με την καλύτερη ποιότητα ζωής που δικαιούνται να έχουν όλοι οι άνθρωποι, ανεξαιρέτως εάν ζουν σε μία ανεπτυγμένη ή μη ανεπτυγμένη χώρα. Ο όρος ανάπτυξη στη σύγχρονή του διάσταση περιλαμβάνει όλες εκείνες τις μεταβολές που συντελούνται στο οικονομικό, κοινωνικό, πολιτικό, οικολογικό και πολιτιστικό περιβάλλον στο πλαίσιο της λειτουργίας μιας κοινότητας. Αποτελεί από μόνη της μια κοινωνική διαδικασία συνεχών αλλαγών εντός μιας κοινωνίας, ως στοιχείο της ίδιας της δυναμικής της (Μητούλα, 2023).

Οι αρχικές αναπτυξιακές θεωρίες με τον όρο «οικονομική ανάπτυξη» εννοούσαν την οικονομική μεγέθυνση. Η διάκριση των εννοιών «μεγέθυνση» και «ανάπτυξη» στηρίζεται κατά κύριο λόγο στο αν πρόκειται για μια απλή μεταβολή (διόγκωση) ορισμένων ποσοτικών μεγεθών (π.χ. Α.Ε.Π., επενδύσεις, εξαγωγές, απασχόληση) ή αν οι μεταβολές αυτές συνδέονται και με ποιοτικές μεταβολές σε βασικές σχέσεις (δηλαδή τομείς) σε μια οικονομία. Αυτό δεν αποκλείει ότι οι ποσοτικές μεταβολές δε μπορούν να οδηγήσουν και σε ποιοτικές μεταβολές, αλλά απλώς ότι η ποσοτική μεταβολή δεν αποτελεί από μόνη της ανάπτυξη (Γιαννίτσης, 1999).

Το κύριο πρόβλημα, όμως, δεν είναι η αύξηση ή όχι του ΑΕΠ. Με την πάροδο των χρόνων και μέσω της διαδικασίας της ανάπτυξης εμφανίστηκαν ή επιδεινώθηκαν ορισμένα κοινωνικά προβλήματα, όπως η φτώχεια, τα περιβαλλοντικά προβλήματα κ.ά. Με τη διαπίστωση αυτή ο όρος «οικονομική ανάπτυξη» άρχισε να παίρνει ένα πιο ολοκληρωμένο εννοιολογικό πλαίσιο και να ταυτίζεται με τη συνολική ανάπτυξη που περιλαμβάνει παράγοντες όπως το περιβάλλον, η κοινωνία, ο πολιτισμός κ.ά. Επομένως, η έννοια της ανάπτυξης, εκτός της οικονομικής διάστασης, περιλαμβάνει την περιβαλλοντική, κοινωνική, πολιτική, διοικητική, καθώς και άλλες μορφές ανάπτυξης, οι οποίες αλληλεξαρτώνται και αλληλοεπηρεάζονται. Η ανάπτυξη επιτυγχάνει όταν βελτιώνεται η υλική ευημερία, εξαλείφονται οι ανισότητες, βελτιώνεται το επίπεδο της απασχόλησης κ.ά. Γενικά, υπήρξε για πολλά χρόνια μια δυσκολία στη νοηματική απόδοση του όρου «ανάπτυξη», όμως σήμερα έγινε σαφές ότι αναμφίβολα συνδέεται με την αύξηση του ΑΕΠ, του κατά κεφαλήν εισοδήματος, της κατανάλωσης, των επενδύσεων, της αποταμίευσης, του εξωτερικού εμπορίου, της απασχόλησης, της προστασίας του περιβάλλοντος, της βελτίωσης της ποιότητας ζωής κ.ά. (Μητούλα, 2023).

Ο όρος της ανάπτυξης «κρύβει» μέσα του τους όρους της οικονομικής ανάπτυξης και της οικονομικής μεγέθυνσης και αρκετές φορές υπάρχει ταύτιση μεταξύ αυτών των δύο. Η πρώτη έννοια αναφέρεται σε μια θετική μεταβολή στα οικονομικά μεγέθη, ενώ η δεύτερη υποδηλώνει μια απλή αύξηση του παραγόμενου προϊόντος (Πολύζος, 2011). Οι Armstrong και Taylor (1993) υποστηρίζουν, επίσης, ότι η τοπική και η περιφερειακή ανάπτυξη επικεντρώνονται κυρίως σε οικονομικά ζητήματα, όπως η μεγέθυνση (growth), το εισόδημα και η απασχόληση, ενώ ο Storper (1997) προσθέτει ότι η τοπική και περιφερειακή ευημερία και ευεξία βασίζονται στις συνεχείς αυξήσεις της απασχόλησης, του εισοδήματος και της παραγωγικότητας, δηλαδή, στις βασικές συνισταμένες της οικονομικής ανάπτυξης. Οι Pike et al. (Pike, Rodriguez-Pose, & Tomaney, 2006) συμπεριλαμβάνουν στη θεωρία τους τις δράσεις για τη σύγχρονη κοινωνική, οικολογική, πολιτική και πολιτιστική ευημερία. Η «περιφερειακή ανάπτυξη» συνδέεται με την ισόρροπη οικονομική εξέλιξη μιας γεωγραφικής ενότητας η οποία συμβαδίζει, επιδιώκει και εξασφαλίζει τη βιωσιμότητα της περιοχής και την ευημερία και αυτάρκεια των ατόμων (Γεωργάκης, 2006).

Σε αυτό το σημείο θα πρέπει να τονιστεί ότι ο όρος «ανάπτυξη» (development) διαφέρει από τον όρο «μεγέθυνση» (growth) καθώς ο όρος μεγέθυνση χρησιμοποιείται με το νόημα της οικονομικής ευημερίας χωρίς κοινωνικές προεκτάσεις και αναφέρεται

περισσότερο στην αύξηση της παραγωγικότητας και λιγότερο σε αξιόλογες διαρθρωτικές αλλαγές (Δεληθέου, 2006). Πιο συγκεκριμένα, ο όρος «ανάπτυξη» είναι ευρύτερος του όρου μεγέθυνση και παραπέμπει, εκτός από την παραγωγή περισσότερου προϊόντος (αγαθών και υπηρεσιών), και σε διαρθρωτικές αλλαγές (μεταβολές θεσμικές και τεχνολογικές) όπως και σε ποιοτικές διαφοροποιήσεις. Ο όρος «μεγέθυνση» έχει στενότερη έννοια και συνδέεται με την παραγωγή περισσότερου προϊόντος ή και μεγαλύτερης παραγωγικότητας, αύξηση δηλαδή του προϊόντος ανά μονάδα εισροών (Μητούλα, Αστάρα, & Καλδής, 2008). Μερικές φορές, για τις μη ανεπτυγμένες χώρες χρησιμοποιείται ο όρος «ανάπτυξη», γιατί αυτές οι χώρες έχουν ανάγκη από διαρθρωτικές αλλαγές, ενώ για τις ανεπτυγμένες χώρες προτιμάται ο όρος «μεγέθυνση» ή «αύξηση», γιατί λίγο ή πολύ σε αυτές τις χώρες έχουν συντελεστεί οι βασικές διαρθρωτικές αλλαγές (Ζιωγάνας, 2003).

Με τον όρο «ανάπτυξη» εννοείται η επίτευξη ή η επιδίωξη μιας ή περισσότερων θετικών μεταβολών στα βασικά συστατικά της κοινωνικό-οικονομικής, κυρίως, δραστηριότητας των ανθρώπων. Η ανάπτυξη σχετίζεται με τον ποσοτικό, ποιοτικό, δομικό ή ιδεολογικό χαρακτήρα των πιο πάνω μεταβολών. Εν ολίγοις, η ανάπτυξη έχει σχέση με την εξέλιξη αλλά κυρίως με την καλύτερη ποιότητα ζωής, που δικαιούνται να έχουν όλοι οι άνθρωποι, ανεξαρτήτως του εάν ζουν σε μια ανεπτυγμένη ή μη ανεπτυγμένη χώρα (Μητούλα, 2006). Πάντως, με τον όρο «ανάπτυξη» μιας χώρας νοείται όλη η διαδικασία επέκτασης της οικονομικής δραστηριότητάς της και η ορθολογική χρησιμοποίηση των διαθέσιμων πόρων, με σκοπό τη μεγιστοποίηση της απόδοσης των διαθέσιμων πόρων, φυσικών και τεχνικών, την αύξηση του εθνικού και του κατά κεφαλήν εισοδήματος, την αύξηση της απασχόλησης του εργατικού δυναμικού και την ανύψωση του κοινωνικού και πολιτιστικού επιπέδου των κατοίκων της χώρας (Κουτσουμάρης, 1987).

Σύμφωνα με τους Oberle, Stowers και Darby «ανάπτυξη είναι μια διαδικασία όπου ένας όλο και μεγαλύτερος αριθμός ατόμων μιας δεδομένης περιοχής ή ενός δεδομένου περιβάλλοντος, λαμβάνει και υλοποιεί κοινωνικά υπεύθυνες αποφάσεις, η πιθανή συνέπεια των οποίων είναι η βελτίωση των συνθηκών διαβίωσης μερικών ατόμων χωρίς να χειροτερεύουν τις ζωές των άλλων» (Αποστολόπουλος, 2010).

Στην ουσία η έννοια της ανάπτυξης δεν είναι μονοσήμαντη. Νοείται ως παρούσα κατάσταση, ως συνειδητά επιδιωκόμενη μέλλουσα κατάσταση και ως συνειδητή ορθολογική διαδικασία που οδηγεί από στάδιο σε στάδιο σε συγκεκριμένο πλαίσιο σκοπών (Δεληθέου, 2006).

Σε γενικές γραμμές, θα μπορούσε να ειπωθεί ότι ο όρος «ανάπτυξη» αναφέρεται σε μια διαδικασία μέσα από την οποία βελτιώνονται ορισμένοι παράγοντες και ως τέτοιος δεν είναι σίγουρα στατικός, αντίθετα εξελίσσεται και αναδιαμορφώνεται ανάλογα με την ιστορική περίοδο. Ως βασικό εργαλείο ενίσχυσης της αναπτυξιακής διαδικασίας αναδεικνύεται η αξιοποίηση των Τοπικών Παραγωγικών Συστημάτων στον πρωτογενή, δευτερογενή και τριτογενή τομέα, τη μεταποίηση, την αναψυχή ή τον τουρισμό κ.λπ.. Συνεπώς, με τον όρο «ανάπτυξη ενός χώρου» νοείται μια ποιοτική μεταβολή που συντελείται στο χώρο αυτό και μετασχηματίζοντας με τέτοιο τρόπο την οικονομική και κοινωνική διάρθρωση, οδηγεί σε αύξηση των εισοδημάτων των κατοίκων και βελτίωση της ποιότητας ζωής τους. Η ανάπτυξη αυτή μπορεί να είναι κλαδική ή ολοκληρωμένη (Αποστολόπουλος, 2010).

2.1 Ιστορικό

Μέχρι το 1950 η διεθνής οικονομική ανάπτυξη συνδυαζόταν με την αποικιοκρατία και την εκμετάλλευση και την εξαγωγή φυσικών πόρων από τις αποικίες. Μετά το '50 και με τη διάλυση των αποικιών η οικονομική ανάπτυξη στρέφεται προς την ωφέλεια των υπανάπτυκτων χωρών και την αύξηση των επενδύσεων σε αυτές με σκοπό την εκβιομηχάνιση και τον εκμοντερνισμό των οικονομιών τους. Η οικονομική ανάπτυξη ορίζεται πλέον ως αύξηση του κατά κεφαλήν εισοδήματος και του εγχώριου προϊόντος (Malizia & Feser, 1999).

Με το τέλος της δεκαετίας του '60 και λαμβάνοντας υπόψη το γεγονός ότι η παραπάνω προσέγγιση δεν επιτρέπει στο μεγαλύτερο μέρος του πληθυσμού να απολαμβάνει τα πλεονεκτήματα της οικονομικής αυτής προόδου, ο Dudley Seers διατυπώνει τον εξής ορισμό: «οικονομική ανάπτυξη είναι η διαδικασία η οποία πρέπει να δημιουργεί νέες θέσεις εργασίας, να μειώνει τα απόλυτα επίπεδα φτώχειας και να βελτιώνει την ισότητα μεταξύ των εισοδημάτων». Ο ίδιος επισημαίνει την ανάγκη να ληφθούν πρωτοβουλίες και στον τομέα της γεωργίας. Κατά τη δεκαετία του '70 δίνεται ιδιαίτερο βάρος στη δημιουργία στρατηγικών γεωργικής ανάπτυξης (Malizia & Feser, 1999).

Από τη δεκαετία του '80 και έπειτα ο όρος ξεπερνάει τα στενά όρια της οικονομικής πολιτικής και εμπλουτίζεται με τις έννοιες της ολοκλήρωσης και αργότερα της αειφορικότητας. Η Ευρωπαϊκή Ένωση επιδιώκει τη σύνδεση των τοπικών και εθνικών ιδιαιτεροτήτων, τη συμμετοχή των πολιτών και την

περιβαλλοντική ευαισθησία με τις οικονομικές αποφάσεις και δράσεις, ενώ το 1987 ο Ο.Η.Ε. στην τελική έκθεση της «Διεθνούς Επιτροπής για το Περιβάλλον και την Ανάπτυξη» εισάγει τον όρο της «Βιώσιμης Ανάπτυξης». Με τον τρόπο αυτό οι στρατηγικές ανάπτυξης διέπονται από μια διαφορετική λογική αξιολόγησης, απόφασης και δράσης, η οποία επικρατεί μέχρι τις μέρες μας και αντικατοπτρίζει έναν πιο υγιή και ανθρώπινο χαρακτήρα.

Ο όρος «οικονομική ανάπτυξη» χρησιμοποιείται ευρέως αλλά «υπόκειται» σε πλείστες όσες εννοιολογικές προσεγγίσεις. Ο όρος δεν είναι μονοσήμαντος και με αυτόν δηλώνεται μια παρούσα κατάσταση, μια επιδιωκόμενη μελλοντική κατάσταση, αλλά και μια ορθολογική διαδικασία, εντός προσδιορισμένης εξ ύπαρξης πορείας, της οποίας τα συστατικά στοιχεία δεν υπόκεινται όλα σε μέτρηση. Κατ' άλλη προσέγγιση, με τον όρο οικονομική ανάπτυξη υποδηλώνεται η μεγέθυνση του παραγόμενου προϊόντος μια δεδομένης κοινωνίας και η μέσω αυτού αύξηση του πλούτου και του υλικού επιπέδου ζωής (Δεληθέου, 2007).

Ο G. M. Meir ορίζει την οικονομική ανάπτυξη ως μια δυναμική διαδικασία κατά την οποία το πραγματικό κατά κεφαλήν εισόδημα μιας χώρας αυξάνεται μακροχρόνια, παράλληλα με το επίπεδο κοινωνικής ευημερίας του πληθυσμού. Στο δεύτερο σκέλος του ορισμού γίνεται ένας σαφής διαχωρισμός μεταξύ οικονομικής ανάπτυξης και οικονομικής μεγέθυνσης. Οι δύο αυτοί όροι συχνά συγχέονται, ωστόσο η οικονομική μεγέθυνση χρησιμοποιείται με το νόημα της οικονομικής ευημερίας, χωρίς κοινωνικές προεκτάσεις (UNESCO, 1972) και αναφέρεται περισσότερο στην αύξηση της παραγωγικότητας και λιγότερο σε αξιολογικές διαρθρωτικές αλλαγές (Δεληθέου, 2006).

Οι πρώτες προσπάθειες απόδοσης ενός κοινωνικά ευρύτερα αποδεκτού όρου «οικονομικής ανάπτυξης» αφορούσαν στην οικονομική μεγέθυνση, στην αύξηση, δηλαδή, του προϊόντος / ΑΕΠ, η οποία προκαλείται από την αύξηση της ποσότητας των εισροών που χρησιμοποιούνται στην παραγωγή και της μεγαλύτερης αποδοτικότητάς τους. Για τους νεοκλασικούς, οικονομική ανάπτυξη συντελείται όταν η παραγωγή αγαθών βαίνει αυξανόμενη.

Στην αρχική της μορφή η θεωρία της οικονομικής ανάπτυξης δεν ενδιαφέρεται για τη διανομή, την απασχόληση, τη φτώχεια κ.λπ., αφού σύμφωνα με την κρατούσα άποψη, τα οφέλη από την αύξηση του παραγόμενου προϊόντος, με το χρόνο, θα διαχυθούν, εξασφαλίζοντας απασχόληση και αύξηση του εισοδήματος και στους πιο φτωχούς. Έτσι, λοιπόν, οι νεότεροι επιστήμονες, κάνοντας λόγο για ολοκληρωμένη

ανάπτυξη, εννοούν την ανάπτυξη που έχει ανθρώπινο πρόσωπο, την ανάπτυξη που θέτει στο επίκεντρο του ενδιαφέροντος τον άνθρωπο και δεν έχει απώτερο σκοπό μόνο το κέρδος, την ανάπτυξη που δεν αποτελεί πεδίο ευθύνης μόνο της οικονομικής επιστήμης, αλλά και των κοινωνικών και άλλων επιστημών, την ανάπτυξη που τελικά είναι περισσότερο βιώσιμη για τους ανθρώπους και για τις κοινωνίες του μέλλοντος (Ρέππας, 1991).

2.2 Αλλαγή Νοοτροπίας – Βιωσιμότητα

Από τις θεωρήσεις αυτές προκύπτουν νέοι επιθετικοί προσδιορισμοί για την ανάπτυξη: ο όρος «Βιώσιμη Ανάπτυξη» (Sustainable Development) αναφέρεται στην ανάπτυξη που ικανοποιεί τις ανάγκες του παρόντος χωρίς να υποθηκεύει την ικανότητα των μελλοντικών γενεών να ικανοποιήσουν τις δικές τους ανάγκες. Ο συνδυασμός της εφαρμογής της βιώσιμης ανάπτυξης και της ολοκληρωμένης ανάπτυξης είναι η «Ενδογενής Ανάπτυξη». Δηλαδή, η ανάπτυξη των τοπικών κοινωνιών όπου αναδεικνύονται οι φυσικοί και οι τοπικοί ανθρώπινοι πόροι. Η «Ενδογενής Τοπική Ανάπτυξη» ερμηνεύεται αρτιότερα όταν συνδέεται με την προώθηση της βελτίωσης του επιπέδου ζωής, χωρίς να απομονώνει τις τοπικές κοινότητες από το εθνικό οικονομικό σύστημα. Τέλος, την Ενδογενή Ανάπτυξη δεν την επιβάλλει το κράτος, ούτε η πολιτεία, αλλά είναι αίτημα των ίδιων των κατοίκων (Αποστολόπουλος, 2010).

«Ενδογενής ανάπτυξη» είναι η μορφή περιφερειακής ανάπτυξης στην οποία τοπικοί παράγοντες (οργανισμοί, φορείς, τοπικές επιχειρήσεις τοπική πρωτοβουλία και επιχειρηματικότητα) συνιστούν τους βασικούς μοχλούς της αναπτυξιακής διαδικασίας. Σε τοπικό επίπεδο αξιοποιούνται η παραγωγική δομή, η αγορά εργασίας η επιχειρηματικότητα, οι φυσικοί πόροι, η κοινωνική και πολιτική δομή, οι παραδόσεις και η πολιτιστική κληρονομιά και δραστηριότητα, πάνω στις οποίες μπορεί να αρθρωθεί η οικονομική μεγέθυνση και η βελτίωση του επιπέδου ζωής (Coffey & Polese, 1985). Η εφαρμογή του μοντέλου μπορεί να γίνει σε οποιαδήποτε χωρική κλίμακα.

Ο όρος «ολοκληρωμένη ανάπτυξη» (integrated development) εμφανίστηκε στη διεθνή βιβλιογραφία πριν από δύο δεκαετίες περίπου ως απάντηση στην έννοια της κλαδικής ανάπτυξης (development sectorial), που κυριαρχούσε στη θεωρία της ανάπτυξης. Η ολοκληρωμένη ανάπτυξη θεωρείται ότι μπορεί να λύσει τα προβλήματα που δημιουργούνται με την κλαδική ανάπτυξη, δηλαδή την ανάπτυξη των διαφόρων

κλάδων της οικονομίας ξεχωριστά, δηλαδή γεωργική ανάπτυξη, βιομηχανική ανάπτυξη, τουριστική ανάπτυξη κ.λπ. (Αποστολόπουλος, 2010).

Ο στόχος της ολοκληρωμένης τοπικής ανάπτυξης είναι να προωθούνται ταυτόχρονα αναπτυξιακές διαδικασίες σε τομείς και κλάδους που αλληλοστηρίζονται και έτσι το αναπτυξιακό αποτέλεσμα να είναι μεγαλύτερο. Για παράδειγμα, εάν αναπτύσσεται η γεωργία σε μία χώρα ή Περιφέρεια, χωρίς ταυτόχρονα να αναπτύσσεται και η βιομηχανία τροφίμων, τότε το αναπτυξιακό αποτέλεσμα θα είναι περιορισμένο: η γεωργική παραγωγή είτε δεν θα βρίσκει διεξόδους στην αγορά, είτε θα εξάγεται στο εξωτερικό, όπου θα γίνεται η επεξεργασία της και έτσι δεν θα παράγεται, στην εν λόγω χώρα ή Περιφέρεια, η σχετική προστιθέμενη αξία, η οποία προκύπτει από την επεξεργασία της γεωργικής παραγωγής (Αποστολόπουλος, 2010).

Ο Boudeville θεωρεί ότι η ολοκλήρωση συντελείται ταυτόχρονα σε οριζόντιο και κάθετο επίπεδο (Παπαδασκαλόπουλος, Πρότυπα και Πολιτικές Περιφερειακής Ανάπτυξης, 1995). Έτσι και στη διαδικασία της ολοκληρωμένης ανάπτυξης αξιοποιούνται όλες οι παραγωγικές πηγές της Περιφέρειας, προωθούνται όλοι οι τομείς και οι οικονομικές δραστηριότητες στις οποίες η κάθε τοπική οικονομία πλεονεκτεί, ενώ παράλληλα επιχειρείται η ισορροπημένη ανάπτυξη και διατήρηση όλων των χωρικών μονάδων της Περιφέρειας. Αυτός ο τρόπος ανάπτυξης ακολουθεί τη λογική της «εκ των κάτω» ανάπτυξης, γιατί ο σχεδιασμός και η εφαρμογή της προϋποθέτουν τη συμμετοχή και ενεργοποίηση του τοπικού πληθυσμού και των τοπικών φορέων (Konsolas, Papadaskalopoulos, & Sidiropoulos, 1990).

Η κλαδική ανάπτυξη περιορίζει την αναπτυξιακή διαδικασία στην προώθηση ενός και μόνο τομέα. Χαρακτηριστικό παράδειγμα κλαδικής ανάπτυξης αποτελεί η γεωργική ανάπτυξη. Εφαρμόστηκε τη δεκαετία του '70, είχε κεντρικό χαρακτήρα και σχετιζόταν αποκλειστικά με τον πρωτογενή τομέα και τις αλλαγές που μπορούν να πραγματοποιηθούν στην ύπαιθρο. Η ύπαιθρος αντιπροσωπεύει ένα οικονομικό και κοινωνικό μοντέλο, ένα συστατικό της ευρωπαϊκής κοινωνικής δομής (Παπαδόπουλος & Πατρώνης, 2003). Η σημερινή μορφή ανάπτυξης της υπαίθρου και η προστασία γεωργικών περιοχών, θεωρείται πολύ σημαντική. Δεν περιορίζεται απλά στην αναδιάρθρωση του πρωτογενή τομέα, αλλά αλληλοεπιδρά και σε άλλους τομείς της τοπικής οικονομίας που δρουν συνεπικουρικά με τη γεωργία, όπως το εμπόριο, οι υπηρεσίες, ο τουρισμός κ.λπ.), για έναν πιο ολοκληρωμένο χαρακτήρα.

Προς αυτή την κατεύθυνση, η μείωση των χωροταξικών ανισοτήτων και η ολοκληρωμένη ανάπτυξη του χώρου είναι το ζητούμενο σε όλες τις οικονομίες,

αναπτυγμένες και μη, ιδιαίτερα τα τελευταία χρόνια, που οι πρακτικές δυσκολίες της διάχυσης της ανάπτυξης από τους πόλους στην Περιφέρεια και οι εφαρμογές του προτύπου της πολιτικής ανάπτυξης δεν κατάφεραν να οδηγήσουν σε εξισορρόπηση των ανισοτήτων (Χριστοφάκης, 2001).

Το κεντρικό χαρακτηριστικό στην τοπικά προσανατολισμένη ή βασισμένη ανάπτυξη είναι η έμφαση στις πολιτικές ενδογενούς ανάπτυξης, οι οποίες χρησιμοποιούν το δυναμικό των τοπικών φυσικών, ανθρώπινων και θεσμικών πόρων (Syrett, 1995) και που τελικά αποτέλεσαν τη βάση του προτύπου της τοπικής – ενδογενούς ανάπτυξης που κυριάρχησε μετά την πολύπλευρη κρίση της δεκαετίας του 1970.

Η ανάπτυξη μιας περιοχής με την κινητοποίηση του τοπικού ανθρώπινου δυναμικού που δημιουργούν παραγωγικές δραστηριότητες σε αυτή (ιδιωτικές και δημόσιες) προσφέρουν ευκαιρίες απασχόλησης στους κατοίκους της και αυξάνουν την επιθυμία τους να ζήσουν σε αυτή (Κίζος & Σπιλάνης, 2002). Η προσέγγιση αυτή έρχεται σε άμεση αντίθεση με το καθιερωμένο εξωγενές μοντέλο ανάπτυξης, σύμφωνα με το οποίο η ανάπτυξη επιβάλλεται «από έξω». Έτσι, η τοπική ανάπτυξη διακρίνεται από χαρακτηριστικά, όπως είναι ο τοπικός καθορισμός των αναπτυξιακών προοπτικών, ο τοπικός έλεγχος της αναπτυξιακής διαδικασίας και η συγκράτηση των ωφελημάτων της αναπτυξιακής διαδικασίας εντός της περιοχής (Slee, 1994). Τα παραπάνω δεν συνεπάγονται βέβαια ότι οι προσεγγίσεις τοπικής ανάπτυξης προκρίνουν την απομόνωση από το παγκόσμιο οικονομικό σύστημα και τις ροές αγαθών, κεφαλαίων και πληροφορίας.

Στην ολοκληρωμένη ανάπτυξη τόσο οι έμποροι όσο και οι καταναλωτές φαίνεται να είναι οι κερδισμένοι. Μια στρατηγική βιώσιμης τοπικής ανάπτυξης μιας λιγότερο ευνοημένης περιοχής με την παραγωγή τοπικών προϊόντων ιδιοτυπίας μπορεί να είναι αποτελεσματική μόνο με την προϋπόθεση της ύπαρξης δομών υποστήριξης και οργάνωσης των εμπλεκόμενων επιχειρήσεων και εκμετάλλευσης των συνεργιών που θα προκύψουν. Συγκεκριμένα προβλήματα παραγωγής και οργάνωσης σε τέτοιες περιοχές, καθιστούν τις μεμονωμένες προσπάθειες γενικά μη αποτελεσματικές οδηγώντας τελικά στην ανάπτυξη και νέων κλάδων προϊόντων και υπηρεσιών στην αγορά.

Για να εφαρμοστούν όμως όλα τα παραπάνω, απαιτείται ένα επαρκές νομοθετικό πλαίσιο που θα παρέχει στις τοπικές επιχειρήσεις δυνατότητες χρηματοδότησης και αύξησης των επενδύσεων, ενώ παράλληλα θα δίνει και κίνητρα

για νέα επιχειρηματική δραστηριότητα στην περιοχή. Η αποτελεσματική ενδογενής ανάπτυξη σε εθνικό επίπεδο περιλαμβάνει (Konsolas N. , 1989):

- ύπαρξη ολοκληρωμένης στρατηγικής ανάπτυξης,
- διάκριση της χώρας σε περιφέρειες και διαχωρισμό των περιοχών αυτών σε μικρότερες περιοχές,
- δημιουργία ολοκληρωμένου προγράμματος ανάπτυξης,
- ενδυνάμωση της συνοχής μεταξύ των περιφερειών και των υποπεριοχών,
- διάδοση της τεχνολογίας, εκπαίδευση του ντόπιου δυναμικού και στήριξη των τοπικών αναπτυξιακών σχεδίων κατά τις φάσεις εφαρμογής τους.

Γίνεται εύκολα αντιληπτό ότι οι κατά τόπους παράγοντες παίζουν αποφασιστικό ρόλο στην αναπτυξιακή διαδικασία, καθώς αποτελούν τους βασικούς μοχλούς ενδογενούς ανάπτυξης. Ο σκοπός αυτής της προσπάθειας είναι διττός: από τη μία να ενισχύσει την οικονομική ανάπτυξη και αυτάρκεια της υπαίθρου, και από την άλλη, να προωθήσει την κοινωνική ευζωία, το πολιτισμικό πλούτο και την ποικιλομορφία της, σε συνάρτηση με τις ιδιαιτερότητες κάθε περιοχής. Όλα αυτά με βασική προϋπόθεση την πλήρη αξιοποίηση και ενεργοποίηση των δυνατοτήτων που κρύβουν οι τοπικές κοινωνίες.

3. Περιφερειακή Ανάπτυξη

3.1 Η Περιφέρεια ως διοικητική και οικονομική οντότητα – Η ανάγκη άσκησης περιφερειακής πολιτικής

Η Περιφέρεια θα μπορούσε να θεωρηθεί σαν ένας ζωντανός οργανισμός που συντελεί στη διαμόρφωση του αναπτυξιακού προγράμματος και της πολιτικής, δηλαδή σαν ένας οργανισμός που έχει έννοια δυναμική και όχι στατική. Η οικονομική ή αναπτυξιακή Περιφέρεια μπορεί να νοηθεί ως μια δυναμική γεωγραφική ενότητα, τα όρια της οποίας προσδιορίζονται από τις διαχρονικές κοινωνικές και οικονομικές μεταβολές της, από τις ροές της και από τις αλληλεξαρτήσεις των χωρικών μονάδων από τις οποίες αποτελείται (Κόνσολας, 1997).

Η «Περιφερειακή Ανάπτυξη» απαιτεί ολοκλήρωση διαδικασιών που αποσκοπούν στην οικονομική, κοινωνική και πολιτιστική ανάπτυξη των περιφερειών μιας χώρας. Διαρθρωτικές αλλαγές, αναδιαρθρώσεις, αύξηση και διαφοροποίηση της παραγωγικής ικανότητας των περιφερειών πρέπει να είναι ικανές ώστε, όταν επιτευχθούν, να εξασφαλίζουν μια συνεχή και αυτοσυντηρούμενη αύξηση του πραγματικού κατά κεφαλήν εισοδήματος και βελτίωση του επιπέδου διαβίωσης.

Η «περιφερειακή ανάπτυξη» είναι έννοια πολυδιάστατη και καλύπτει ευρύτερο πλαίσιο αναφοράς. Η διαδικασία για την περιφερειακή ανάπτυξη προκαλείται από τον κατάλληλο συνδυασμό σκοπών, μέσων και φορέων σε ένα πρόγραμμα, για την επίτευξη ισόρροπης και διαχρονικής μεταβολής της διαπεριφερειακής διάρθρωσης της οικονομίας. Η οικονομική Περιφέρεια μπορεί να είναι διαφορετική από τη διοικητική, στην εφαρμογή, όμως, προγραμμάτων οικονομικής ανάπτυξης αναγκαστικά συνδέεται με διοικητική ή διοικητικές περιφέρειες. Η θεωρία της «περιφερειακής ανάπτυξης» μαζί με την «περιφερειακή στρατηγική» συμπεριλαμβάνονται στην ευρύτερη θεωρία της «Περιφερειακής Οικονομικής». Η «Περιφερειακή Οικονομική» είναι ένας κλάδος της οικονομικής επιστήμης που μελετά την επίδραση της διάστασης του χώρου στις οικονομικές δραστηριότητες. Η «Περιφερειακή Επιστήμη» είναι ουσιαστικά η μελέτη των κοινωνικών, οικονομικών, πολιτικών και συμπεριφορικών φαινομένων που έχουν χωρική διάσταση. Επομένως, η περιφερειακή ανάλυση ασχολείται και επικεντρώνεται στις στρατηγικές ανάπτυξης του χώρου (Κόνσολας, 1997).

Ο όρος περιφερειακή ανάπτυξη χρησιμοποιείται για να εκφράσει την επίτευξη ή την επιδίωξη μίας ή περισσότερων θετικών μεταβολών στα βασικά ουσιαστικά

στοιχεία της οικονομικοκοινωνικής –κυρίως– δραστηριότητας των ανθρώπων που ζουν και εργάζονται μέσα σε μία περιφέρεια. Η περιφερειακή ανάπτυξη μπορεί να θεωρηθεί μια γενική προσπάθεια για τη μείωση των περιφερειακών ανισοτήτων με την υποστήριξη οικονομικών δραστηριοτήτων (απασχόλησης και πλουτισμού) στις περιφέρειες. Η πολιτική περιφερειακής ανάπτυξης τείνει να προσπαθεί να επιτύχει αυτούς τους στόχους μέσω της ανάπτυξης υποδομών μεγάλης κλίμακας και προσελκύνοντας εσωτερικές επενδύσεις (Μητούλα, 2006).

Η περιφερειακή ανάπτυξη εμφανίστηκε ως πολιτικό αίτημα κατά την περίοδο του μεσοπολέμου αλλά και μετά τον Β΄ Παγκόσμιο Πόλεμο κυρίως στη Δυτική Ευρώπη και στην Αμερική. Αυτό έγινε για να αντιμετωπιστούν οι επιπτώσεις από την οικονομική κρίση της δεκαετίας του 1930 στις καθυστερημένες περιφέρειες αφενός, αλλά και για να αποκατασταθούν οι κατεστραμμένες οικονομίες από τον πόλεμο των κρατών αφετέρου. Έτσι, υπό τον όρο της περιφερειακής ανάπτυξης, υπεβλήθη η εκτεταμένη δραστηριότητα του παρεμβατικού κράτους για την επίλυση των προβλημάτων (Μητούλα, 2023).

Με την πάροδο των χρόνων, η εξέλιξη τόσο σε εθνική όσο και σε παγκόσμια κλίμακα δημιούργησε περιοχές/περιφέρειες με χασματικές, πολλές φορές, κοινωνικοοικονομικές διαφορές. Αυτό σήμαινε με άλλα λόγια χασματικές διαφορές στον βαθμό της ανάπτυξης μεταξύ αυτών των περιοχών. Για την αντιμετώπιση αυτών των διαφορών, άρχισε σταδιακά η επιστήμη και η πολιτική να λαμβάνουν σοβαρά υπόψη τον παράγοντα χώρο ή τόπο (Λαμπριανίδης, 1992).

Σήμερα, η έννοια της περιφερειακής ανάπτυξης επικεντρώνεται περισσότερο στην προσπάθεια να αποφευχθούν ή ακόμη και να εξαλειφθούν οι κοινωνικοοικονομικές ανισότητες μεταξύ των περιφερειών μιας χώρας ή μιας χωρικής ενότητας. Επομένως, η περιφερειακή ανάπτυξη είναι μια έννοια πολυδιάστατη και καλύπτει ένα ευρύ πλαίσιο αναφοράς. Αναφέρεται στον κατάλληλο συνδυασμό σκοπών, μέσων και φορέων σε ένα πρόγραμμα προκειμένου να επιτύχουν την ισόρροπη και διαχρονική μεταβολή της διαπεριφερειακής διάρθρωσης της οικονομίας. Με την περιφερειακή ανάπτυξη επιτυγχάνεται, όπως υποστηρίζει ο καθηγητής Ν. Κόνσολας (1997), «η καθολική ανάπτυξη (οικονομική, κοινωνική και πολιτιστική) όλων των περιφερειών μιας χώρας, γιατί αυξάνεται και διαφοροποιείται η παραγωγική τους ικανότητα και εξελίσσεται η κοινωνική, θεσμική και χωροταξική τους οργάνωση». Γενικά, με τον όρο περιφερειακή ανάπτυξη εννοείται η οικονομική ανάπτυξη όλων των επιμέρους στοιχείων που αποτελούν την περιφέρεια. Για να

υπάρξει μια επιτυχημένη και διαρκής οικονομική περιφερειακή ανάπτυξη, θα πρέπει να υπάρξει ανάπτυξη στον τομέα της οικονομίας, στον τομέα της κοινωνίας και στον τομέα του πολιτισμού. Η κάθε περιφέρεια είναι ένα μεγάλο και δυναμικό σύνολο με δική της οικονομική και διοικητική διάσταση και έχει τα δικά της χαρακτηριστικά και προβλήματα προς επίλυση (Μητούλα, 2003).

Ο όρος «Περιφερειακή Ανάπτυξη» σημαίνει σύγκλιση των διαφόρων περιοχών μιας χώρας προς τον εθνικό μέσο όρο, λαμβάνοντας υπόψη ένα ή περισσότερα κριτήρια, τα οποία είτε ορίζονται από τους φορείς άσκησης πολιτικής της χώρας (εκ των άνω ανάπτυξη) είτε είναι το αποτέλεσμα διεργασιών και λαϊκών απαιτήσεων που ξεκινούν από τη βάση (εκ των κάτω ανάπτυξη). Η εκ των άνω προσέγγιση ακολουθεί το πρότυπο της περιφερειακής ανάπτυξης, το οποίο αποβλέπει στην αξιοποίηση των οικονομιών συγκέντρωσης και κλίμακας, στην προώθηση οικονομικών δραστηριοτήτων σε συγκεκριμένους πόλους και στη διάχυση του οφέλους σε περιοχές που τους περιβάλλουν. Το πρότυπο αυτό, το οποίο παρουσιάζεται στη διεθνή βιβλιογραφία και πρακτική με τον όρο «πολική ανάπτυξη», εμφανίζεται στο προσκήνιο κατά τη δεκαετία του '50. Σύμφωνα με τον Perroux, Γάλλος οικονομολόγος ο οποίος στη δεκαετία του '50 εργάστηκε πάνω στο θέμα της πολιτικής ανάπτυξης, η εμφάνιση της ανάπτυξης γίνεται σταδιακά ξεκινώντας από ορισμένα σημεία – πόλους ανάπτυξης με διαφορετική ένταση, διαχέεται με διάφορα κανάλια και προκαλεί διαφοροποιημένα αποτελέσματα στην οικονομία (Χριστοφάκης, 2001). Σύμφωνα με τον Hirschmann (ο οποίος θεωρείται από τους θεμελιωτές της πολιτικής ανάπτυξης), στα πρώτα στάδια της ανάπτυξης μιας Περιφέρειας επικρατεί η διαδικασία της πόλωσης, η οποία σταδιακά υποχωρεί ενισχύοντας τη διάχυση της προόδου και του οφέλους προς τα μικρότερα κέντρα (Barquero, 1991). Παρόμοια είναι και η προσέγγιση του Boudeville, ο οποίος θεωρεί ως πόλους ανάπτυξης αστικές περιοχές με αναπτυγμένη βιομηχανική δραστηριότητα, οι οποίες δύνανται να ενεργοποιήσουν οικονομικά τις περιφερειακές ζώνες επιρροής τους (Παπαδασκαλόπουλος, Πρότυπα και Πολιτικές Περιφερειακής Ανάπτυξης, 1995) (Παπαδασκαλόπουλος & Χριστοφάκης, 2003).

Οι προσδιοριστικοί παράγοντες της περιφερειακής ανάπτυξης διακρίνονται σε αυτούς που αφορούν σε κλειστές οικονομίες και σε εκείνους που αφορούν σε ανοιχτές οικονομίες. Μια κλειστή οικονομία διακρίνεται για τις ελάχιστες ή μηδαμινές αλληλεπιδράσεις με εξωτερικούς φορείς. Σε αυτή την περίπτωση κατηγοριοποιούμε τους παράγοντες σε εγχώριους στατικούς και σε δυναμικούς.

Στους στατικούς παράγοντες συμπεριλαμβάνονται (Κότιος & Τσέλιος, 2002):

- οι φυσικοί και οι ανθρώπινοι πόροι,
- η γεωγραφική θέση και το μέγεθος μιας περιφερειακής οικονομίας,
- το γεωφυσικό και κλιματολογικό περιβάλλον,
- το επίπεδο των υποδομών και της τεχνολογικής ανάπτυξης,
- το συνολικό μέγεθος της εσωτερικής αγοράς (πληθυσμός και επίπεδο κατά κεφαλήν εισοδήματος),
- το σύστημα διαχείρισης της περιφερειακής ανάπτυξης, η αποτελεσματικότητά του καθώς και το μακροοικονομικό περιβάλλον,
- το υφιστάμενο θεσμικό πλαίσιο.

Στους δυναμικούς παράγοντες ανήκουν κυρίως (Κότιος & Τσέλιος, 2002):

- η κινητικότητα των συντελεστών παραγωγής σε επίπεδο χώρας (εργασίας και κεφαλαίου κυρίως),
- οι διαπεριφερειακές οικονομικές και τεχνολογικές διασυνδέσεις,
- η δυνατότητα αξιοποίησης των οικονομιών κλίμακας και οικονομικής συγκέντρωσης,
- ο διαπεριφερειακός και εμπορικός επενδυτικός ανταγωνισμός,
- η τεχνολογική πρόοδος και οι επιδράσεις των πολιτικών παρέμβασης.

Αξιοσημείωτο είναι ότι σε μια κλειστή οικονομία σημαντικό ρόλο έχουν οι πολιτικές επιδράσεις με έντονη περιφερειακή διάσταση, όπως τα αναπτυξιακά έργα, οι πολιτικές ανάπτυξης του ανθρώπινου δυναμικού, οι πολιτικές ανάπτυξης νέων υποδομών κ.λπ. Οι παραπάνω παράγοντες καθορίζουν την ένταση των οικονομιών συγκέντρωσης (οικονομίες αστικής κλίμακας και οικονομίες συσπείρωσης) της περιφερειακής οικονομίας και αποτελούν βασικό αίτιο εμφάνισης περιφερειακών ανισοτήτων.

Προς αυτή την κατεύθυνση, ο όρος «Περιφερειακό Πρόβλημα» χρησιμοποιείται για να εκφράσει το μέγεθος των περιφερειακών ανισοτήτων σε μια χώρα. Τα περιφερειακά προβλήματα ποικίλουν από χώρα σε χώρα και μπορεί να ανακύπτουν από ανισότητες περισσότερο εμφανείς, όπως είναι το εισόδημα, η απασχόληση, η μετανάστευση ή από λιγότερο εμφανείς ανισότητες, όπως είναι ο υπερπληθυσμός σε μια Περιφέρεια που δημιουργεί αρνητικές εξωτερικές οικονομίες εξαιτίας της υπερσυγκέντρωσης. Το περιφερειακό πρόβλημα είναι ένα πολυδιάστατο φαινόμενο, που ορίζεται από οικονομικές, κοινωνικές, πολιτισμικές, θεσμικές

διαστάσεις οι οποίες καθορίζουν και το μέγεθος των περιφερειακών ανισοτήτων (Βλιάμος, 2008).

Στις ανοιχτές οικονομίες, λόγω των έντονων οικονομικών σχέσεων με το εξωτερικό περιβάλλον, οι παράγοντες που επηρεάζουν την ανάπτυξη μπορεί να είναι τόσο εγχώριοι όσο και εξωτερικοί. Όσο πιο ανοιχτή είναι μια οικονομία τόσο οι στατικοί παράγοντες αποκτούν όλο και πιο δυναμικό χαρακτήρα. Για το λόγο αυτό είναι και πιο δύσκολος ο διαχωρισμός τους. Οι περιφέρειες που ανήκουν σε μια ανοιχτή οικονομία έχουν τη δυνατότητα, μέσω των εσωτερικών και εξωτερικών οικονομικών συναλλαγών (αγορές αγαθών, υπηρεσιών, χρήματος, κεφαλαίου, κ.ά.) να αυξήσουν την παραγωγικότητά τους λόγω της εξειδίκευσής τους σε προϊόντα που εμφανίζουν συγκριτικό πλεονέκτημα και μπορούν να αντλήσουν ή και να διαθέσουν κεφάλαια ευκολότερα και με καλύτερους όρους. Επομένως, όσο πιο εξωστρεφής είναι μια οικονομία τόσο περισσότερες είναι και οι προοπτικές για περιφερειακή ανάπτυξη.

Επιπρόσθετα, ως περιφερειακή πολιτική, σύμφωνα με τον Folmer (1986), προσδιορίζεται το σύνολο των ενεργειών της κεντρικής, περιφερειακής και τοπικής διοίκησης, που έχουν σκοπό να επηρεάσουν την οικονομική κατάσταση μιας ή περισσότερων περιφερειών.

Σύμφωνα με το νεοκλασικό υπόδειγμα περιφερειακής μεγέθυνσης, ο συντελεστής της παραγωγής, η εργασία, κατευθύνεται από τις καθυστερημένες προς τις ανεπτυγμένες περιφέρειες, υπό συνθήκες πλήρους ανταγωνισμού, ενώ ο συντελεστής της παραγωγής, το κεφάλαιο, κατευθύνεται αντίθετα, καθώς η οριακή απόδοση του κεφαλαίου είναι μεγαλύτερη σε περιφέρειες χαμηλών μισθών και χαμηλών κατά κεφαλήν αποταμιεύσεων. Η μετακίνηση αυτή προκαλεί τη σύγκλιση (ισορροπία) των δυο τύπων περιφερειών. Η μετακίνηση κεφαλαίου προς τις καθυστερημένες περιφέρειες μεταφέρει επίσης και τα αποτελέσματα της τεχνολογικής προόδου προς αυτές, αφού υποτίθεται ότι είναι ενσωματωμένα στο κεφάλαιο. Το υπόδειγμα δίνει έμφαση στις βιομηχανικές επενδύσεις και αγνοεί βασικούς κοινωνικούς και πολιτικούς παράγοντες που επηρεάζουν την αναπτυξιακή διαδικασία καθώς και τις επιπτώσεις της κλαδικής πολιτικής και των οικονομιών κλίμακας και συσσώρευσης (Κόνσολας, 1997).

Υπενθυμίζεται, ότι ανεξαρτήτως επιλογής υποδείγματος ανάπτυξης, η οποία είναι συνάρτηση πλείστων όσων παραμέτρων, π.χ. διεθνούς συγκυρίας, υπερεθνικών δεσμεύσεων, (πολιτικών, νομικών, οικονομικών κ.ά.), διακρατικών, εσωτερικών

συνθηκών κ.λπ., ο προγραμματισμός της ανάπτυξης, της περιφερειακής της διάστασης περιλαμβανομένης είναι υπέρ το δέον αναγκαίος, όπως τονίζει η Δεληθέου (2007).

Η διαδικασία του περιφερειακού προγραμματισμού πρέπει να ακολουθεί τρία (3) κύρια στάδια, τα οποία είναι εξίσου σημαντικά για την τελική επιδίωξη της προγραμματικής προσπάθειας, που είναι η περιφερειακή ανάπτυξη. Το πρώτο στάδιο αφορά στη διαμόρφωση της Στρατηγικής Περιφερειακής Ανάπτυξης, το δεύτερο στάδιο αφορά στη διαμόρφωση του Περιφερειακού Προγράμματος και το τρίτο στάδιο αφορά την εφαρμογή του (Παπαδασκαλόπουλος & Χριστοφάκης, 2003). Πριν από την έναρξη λειτουργίας των Ευρωπαϊκών συγχρηματοδοτούμενων προγραμμάτων, η έμφαση δίνονταν κυρίως στο δεύτερο στάδιο. Με τις απαιτητικές διαδικασίες που απαιτούνται για τον σχεδιασμό και τη διεκδίκηση κοινοτικών κονδυλίων και συγχρηματοδοτούμενων έργων αναγκαστικά δόθηκε έμφαση και στο τρίτο στάδιο, της εφαρμογής.

Για να αντιμετωπιστούν προβλήματα στις περιφέρειες μιας χώρας χρειάζεται η χάραξη και η άσκηση περιφερειακής πολιτικής. Για να είναι οι περιφέρειες οικονομικά αποδοτικές και να αναπτυχθούν οι κεντρικές και περιφερειακές αρχές, πρέπει να αναπτύξουν στρατηγικά προγράμματα περιφερειακής ανάπτυξης (Cross, 2011). Η ανάπτυξη των προγραμμάτων στο πλαίσιο της κοινωνικής οικονομίας θα τονώσει την ανταγωνιστικότητα των περιφερειών και θα βελτιώσει την ευημερία των κατοίκων της περιφέρειας. Επίσης, η κατάλληλη στρατηγική θα διασφαλίσει την ταχεία ανάπτυξη της περιφέρειας, καθώς οι πόροι της θα χρησιμοποιηθούν με τον πιο αποτελεσματικό τρόπο (Ewers & Wettman, 1980).

Επομένως, η περιφερειακή πολιτική καλείται να αντιμετωπίσει τα προβλήματα που δημιουργούν οι κοινωνικοοικονομικές μεταβολές στον χώρο όπου διαδραματίζονται, επιδιώκοντας οικονομική ανάπτυξη, ενίσχυση της κοινωνικής συνοχής και προστασία του φυσικού περιβάλλοντος σε μία περιφέρεια. Επίσης, περιλαμβάνει όλες τις ενέργειες εκ μέρους του κράτους, λόγω της αδυναμίας της ελεύθερης αγοράς να καλύψει τους στόχους της περιφερειακής ανάπτυξης και να βελτιώσει τη χωρική κατανομή που προκύπτει από τις ανθρώπινες δραστηριότητες στο σύνολό τους. Ο στόχος, λοιπόν, της περιφερειακής ανάπτυξης σε κρατικό επίπεδο αφορά τη διαρκή διαπεριφερειακή διάρθρωση της οικονομίας, μέσω διαφόρων φορέων και μέσων, προκειμένου να εξελιχθεί η κοινωνική, θεσμική και χωροταξική οργάνωση των περιφερειών και να αυξηθεί η παραγωγική τους ικανότητα (Μητούλα, 2023).

Η Εθνική Περιφερειακή Πολιτική αποτελεί μια σύνθεση από τις επιμέρους ειδικές αναπτυξιακές πολιτικές της κάθε περιφέρειας, μέσω μιας δέσμης μέτρων, με στόχο την ισόρροπη και αποτελεσματική κατανομή των αγαθών της οικονομικής ανάπτυξης στον χώρο. Κύριο εργαλείο άσκησης της Εθνικής Περιφερειακής Πολιτικής είναι ο Περιφερειακός Προγραμματισμός που αφορά τη δημιουργία και εφαρμογή δράσεων σε συγκεκριμένη χωρική κλίμακα με στόχο την αναπτυξιακή πορεία (Κόνσολας, 1997) (Παπαδασκαλόπουλος, 2002). Η ένταξη της χώρας μας στην ΕΟΚ και στη συνέχεια στην ΟΝΕ, για παράδειγμα, συνέβαλε στη σταδιακή αντικατάσταση του κρατικού συγκεντρωτισμού από περισσότερο αποκεντρωμένες διαδικασίες προγραμματισμού και νέων διοικητικών δομών. Επίσης, οι γενικότερες πολιτικές και τάσεις εντός της ΕΕ επηρέασαν τον εθνικό και περιφερειακό αναπτυξιακό σχεδιασμό και οδήγησαν στη διαμόρφωση των διαδικασιών ολοκλήρωσης αποκεντρωμένων μορφών διοικητικής διάρθρωσης και προγραμματισμού (Παπαδασκαλόπουλος & Χριστοφάκης, 2002).

Στην χώρα μας οι πρώτες προσπάθειες για άσκηση πολιτικής περιφερειακής ανάπτυξης παρατηρούνται μετά τον Β' Παγκόσμιο Πόλεμο. Μέχρι τότε η αντιμετώπιση του προβλήματος της ανισομερούς περιφερειακής ανάπτυξης από τις ελληνικές κυβερνήσεις ήταν υποτυπώδης, Με τον νόμο 2167/52 και με το ν.δ. 2687/53, θεσπίζονται κίνητρα για την εγκατάσταση βιομηχανιών στην επαρχία και θεσμοθετούνται οι επενδύσεις και η προστασία κεφαλαίων εξωτερικού, αντίστοιχα. Η σύσταση Κρατικών Υπηρεσιών Περιφερειακής Ανάπτυξης (Ηπείρου 1959, Κρήτης 1961, Πελοποννήσου 1961, λοιπών περιοχών 1965 κ.ά.), η εκπόνηση συστηματικών μελετών και η δημιουργία των «Προγραμμάτων Οικονομικής Αναπτύξεως», αποτέλεσαν την πρώτη συστηματική παραγωγή προγραμμάτων ανάπτυξης. Η καταπολέμηση των διαπεριφερειακών ανισοτήτων αναφέρθηκε για πρώτη φορά ως στόχος στο «Πενταετές Πρόγραμμα Οικονομικής Αναπτύξεως 1960-1964» και στο «Σχέδιο Πενταετούς Προγράμματος 1966-1970» που το ακολούθησε, το οποίο όμως τελικά αντικαταστάθηκε από το «Πρόγραμμα Οικονομικής Αναπτύξεως της Ελλάδος 1968-1972». Το 1966 – 1970 γίνεται για πρώτη φορά συστηματική παραγωγή προγραμμάτων ανάπτυξης και στη διασύνδεσή τους μεταξύ των περιφερειακών επιδιώξεων και των ευρύτερων στόχων της εθνικής οικονομικής πολιτικής, μέσα από το «Σχέδιο Πενταετούς Προγράμματος 1966-70». Από το 1986 και έπειτα, τα Αναπτυξιακά Προγράμματα διακρίνονται σε μακροχρόνια, μεσοχρόνια και ετήσια.

Στο πλαίσιο λειτουργίας της Ευρωπαϊκής Ένωσης, από τις αρχικές συνθήκες του 1956 έως και την περίοδο μετά το 1989, είναι εμφανές το πρόβλημα της διαρθρωτικής πολιτικής, με άξονες την ισόρροπη ανάπτυξη αλλά και την αναζήτηση μιας συνοχής με πυλώνες οικονομικούς, αναπτυξιακούς και κοινωνικούς. Η σύγκλιση των εθνικών οικονομικών πολιτικών αποτελεί κύριο και μετά και την ένταξη της Ελλάδας. Οι χώρες που θα συνέθεταν το χαρακτήρα και τη δυναμική της συνοχής, υποστήριζαν ότι στόχο αποτελεί η εναρμόνιση των οικονομικών συνθηκών στο εσωτερικό της Κοινότητας και επομένως στη σύγκλιση θα έπρεπε να δοθεί η έμφαση. Προς αυτήν την κατεύθυνση και υπό το πρίσμα μιας δύσκολης προσέγγισης στην αντιμετώπιση του προβλήματος της «άνισης ανάπτυξης» σε σχέση κυρίως με τον ευρωπαϊκό Νότο, η αρχή της συνοχής (οικονομικής και κοινωνικής) θα έπρεπε να αποσαφηνιστεί και να προσδιοριστεί με βάση τις ιδιαιτερότητες και αδυναμίες του Νότου, αποδίδοντας βαρύτητα στην εξασφάλιση ενός συστήματος ιδίων πόρων αλλά και γεωργικών εκμεταλλεύσεων για τις χώρες με υψηλή συμμετοχή στον προϋπολογισμό της Κοινότητας. Αρχίζει η περίοδος των κοινοτικών χρηματοδοτήσεων που σηματοδοτούν μια νέα εποχή στην οικονομική και διαρθρωτική πολιτική της Κοινότητας με έμφαση στην υποστήριξη των οικονομιών και περιφερειών στην Ε.Ε. με λιγότερο δυναμικό αναπτυξιακό χαρακτήρα (περιφέρειες του Στόχου 1) αλλά και στόχους κοινωνικής συνοχής, εστιασμένους στις παρακμάζουσες βιομηχανικές περιφέρειες, καθώς και για την ενίσχυση της γεωργίας.

Η Ευρωπαϊκή Ένωση, μετά και την απομάκρυνση της Μεγάλης Βρετανίας, αποτελείται από 27 κράτη - μέλη που συνιστούν μια κοινότητα και μια εσωτερική αγορά περίπου 500 εκατομμυρίων πολιτών, γεγονός που αυξάνει τις οικονομικές και κοινωνικές ανισότητες μεταξύ των κρατών αυτών και των περιφερειών τους.

Σκοπός της ευρωπαϊκής περιφερειακής πολιτικής, σύμφωνα και με τις αρχές της Info regio, είναι να επιτύχει πραγματική αλληλεγγύη στην Ευρωπαϊκή Ένωση με τη διασφάλιση οικονομικής και κοινωνικής συνοχής, προϋπόθεση της οποίας είναι η μείωση των αναπτυξιακών ανισοτήτων μεταξύ των διαφόρων περιφερειών. Χάρη στην προσέγγιση που ακολουθεί, η περιφερειακή πολιτική προσδίδει προστιθέμενη αξία στα προγράμματα που υλοποιούνται στις διάφορες περιφέρειες. Συνεισφέρει στη χρηματοδότηση συγκεκριμένων έργων προς όφελος των περιφερειών, των πόλεων και των κατοίκων τους. Απώτερος στόχος είναι να αποκτήσουν οι περιφέρειες τη δυνατότητα να συμβάλλουν στην ανάπτυξη και στην ανταγωνιστικότητα και να ανταλλάσσουν ιδέες και καλύτερες πρακτικές.

Το σκεπτικό του στόχου «σύγκλιση» είναι η προώθηση των συνθηκών που ευνοούν την ανάπτυξη καθώς και των παραγόντων που οδηγούν σε πραγματική σύγκλιση των λιγότερο αναπτυγμένων κρατών - μελών και περιφερειών. Στην ΕΕ ο στόχος αυτός αφορά περιφέρειες των οποίων το κατά κεφαλήν ΑΕγχΠ είναι μικρότερο του 75% του κοινοτικού μέσου όρου και – σε σταδιακά μικρότερη βάση - περιφέρειες των οποίων το ΑΕγχΠ υπερβαίνει ελάχιστα το σχετικό όριο λόγω των στατιστικών αλλαγών που έφερε η διεύρυνση της ΕΕ.

Ο στόχος της «περιφερειακής ανταγωνιστικότητας και απασχόλησης» αποσκοπεί στην ενίσχυση της ανταγωνιστικότητας και της ελκυστικότητας των περιφερειών καθώς και της απασχόλησης μέσω μιας διττής προσέγγισης. Έτσι λοιπόν, τα προγράμματα ανάπτυξης όχι μόνον αποσκοπούν στη διευθέτηση διαρθρωτικών προβλημάτων, με παράλληλη αξιοποίηση των συγκριτικών πλεονεκτημάτων κάθε Περιφέρειας Προγραμματισμού σε βασικούς κλάδους της οικονομίας. Με τη συγχρηματοδότηση από την Ε.Ε. καλούνται οι περιφέρειες να προβλέψουν και να προωθήσουν τις οικονομικές αλλαγές μέσω της καινοτομίας και της προαγωγής της κοινωνίας της γνώσης, της επιχειρηματικότητας, της προστασίας του περιβάλλοντος και της βελτίωσης της προσβασιμότητας, με απώτερο στόχο να στηριχτεί η δημιουργία περισσότερων και καλύτερων θέσεων εργασίας, με την προσαρμογή του εργατικού δυναμικού και με τις αντίστοιχες επενδύσεις στους ανθρώπινους πόρους.

3.2 Οι περιφερειακές επενδυτικές ενισχύσεις στις οικονομικές ανισότητες εντός της ΕΕ.

Η έκθεση της Ευρωπαϊκής Επιτροπής του 2012 με τίτλο «ο ρόλος και η αποτελεσματικότητα των περιφερειακών επενδυτικών ενισχύσεων» των Tanguy van Ypersele και Pierre - Philippe Combes για τη Γενική Διεύθυνση Ανταγωνισμού της Ευρωπαϊκής Επιτροπής, αξιολογεί τον αντίκτυπο των περιφερειακών επενδυτικών ενισχύσεων στις οικονομικές ανισότητες εντός της ΕΕ. Συνδυάζει θεωρητική και εμπειρική ανάλυση για να εκτιμήσει πώς οι ενισχύσεις αυτές επηρεάζουν την περιφερειακή οικονομική δραστηριότητα και προωθούν τη δίκαιη ανάπτυξη, με σκοπό να ερευνηθεί κατά πόσο δύναται να μειωθούν οι ανισότητες σε επίπεδα οικονομικής δραστηριότητας που προκύπτουν μεταξύ των περιφερειών που ανήκουν σε έναν ολοκληρωμένο εμπορικό χώρο όπως η Ευρωπαϊκή Ένωση, μέσα από την άσκηση περιφερειακής πολιτικής και ενισχύσεων. Στόχος της μελέτης είναι να προσφέρει

γνώση στη χάραξη πολιτικής, αναδεικνύοντας τις βέλτιστες πρακτικές και τις πιθανές βελτιώσεις στην κατανομή και την αποτελεσματικότητα των περιφερειακών επενδυτικών ενισχύσεων. Τα βασικά σημεία που καλύπτονται στο έγγραφο περιλαμβάνουν:

1. Τον κύριο στόχο της περιφερειακής επενδυτικής βοήθειας για τη μείωση των ανισοτήτων που είναι η προώθηση της οικονομικής προόδου και της απασχόλησης σε λιγότερο ευνοημένες περιοχές. Αποσκοπεί σε προσέλκυση επενδύσεων που υστερούν οικονομικά.
2. Την εξέταση του οικονομικού σκεπτικού για τις περιφερειακές και τοπικές ενισχύσεις, που περιλαμβάνει την αντιμετώπιση των αδυναμιών της αγοράς, όπως η υποεπένδυση σε περιθωριοποιημένες και μειονεκτικές περιοχές λόγω των αυξημένων κινδύνων. Οι ενισχύσεις αποσκοπούν στη μείωση των κινδύνων και του κόστους, διασφαλίζοντας παράλληλα τον δίκαιο ανταγωνισμό.
3. Την αποτελεσματικότητα και αποδοτικότητα των περιφερειακών ενισχύσεων που οι Combes και Ypersele αξιολογούν, μέσω ανάλυσης διαφορετικών εμπειρικών μελετών που αποκαλύπτουν ποικίλα αποτελέσματα: ενώ ορισμένες μελέτες δείχνουν θετικές επιπτώσεις στην περιφερειακή ανάπτυξη και την απασχόληση, άλλες δείχνουν περιορισμένες ή ακόμα και αρνητικές επιπτώσεις, όπως εσφαλμένη κατανομή πόρων ή εξάρτηση από τις ενισχύσεις.
4. Τις μεθοδολογικές προσεγγίσεις. Η μελέτη περιγράφει ανατρεπτικές μεθοδολογίες για την αξιολόγηση των περιφερειακών επενδυτικών ενισχύσεων. Αυτό συμπεριλαμβάνει οικονομετρικά μοντέλα, καθώς και μελέτες περίπτωσης. Ωστόσο, είναι σημαντικό να εξεταστούν οι άμεσες και οι έμμεσες επιπτώσεις των ενισχύσεων στις περιφερειακές οικονομίες, όπου υφίστανται.
5. Τις πολιτικές διαχείρισης. Η έκθεση παρέχει πληροφορίες σχετικά με το πώς πρέπει να βελτιωθούν οι πολιτικές περιφερειακών επενδυτικών ενισχύσεων, μερικές από τις οποίες είναι:
 - βελτιωμένη στόχευση της βοήθειας σε πραγματικά μειονεκτικές περιοχές,
 - αυξημένη διαφάνεια και λογοδοσία,
 - αξιολόγηση της αποτελεσματικότητας των μέτρων για τη διασφάλιση της βέλτιστης χρήσης των πόρων.

Μετά από βιβλιογραφική ανασκόπηση και αξιολόγηση της βιβλιογραφίας, συμπεραίνουμε ότι, ενώ κάποιες μελέτες αναφέρουν θετικές επιπτώσεις στην περιφερειακή ανάπτυξη και την απασχόληση, άλλες διαπιστώνουν περιορισμένες ή

επιβαρυντικές επιπτώσεις, όπως αναποτελεσματικότητα και εξάρτηση από τις ευρωπαϊκές περιφερειακές ενισχύσεις. Επιπρόσθετα, στην περίπτωση της ενίσχυσης παρότρυνσης, τα κίνητρα πρέπει να είναι στοχευμένα και διαφανή. Πρέπει να δοθεί προσοχή ώστε οι ενισχύσεις και τα κίνητρα να στρέφονται σε περιφέρειες που δεν είναι μόνο πληγείσες, αλλά επίσης και να υπάρχουν κριτήρια κατανομής αυτών των πόρων. Ως αποτέλεσμα, οι περιφερειακές επενδυτικές ενισχύσεις πρέπει να συντονιστούν και να παρακολουθούνται και να διασφαλίζεται ότι τα κίνητρα για ανάπτυξη και επενδύσεις είναι αποτελεσματικά και αποδοτικά. Επιπροσθέτως, μείζονος σημασία είναι η ενίσχυση που αποδίδεται να εστιάζει στην αντιμετώπιση συγκεκριμένων και διακριτών κινδύνων και αδυναμιών της αγοράς, που αποτελούν τροχοπέδη για τις επενδύσεις. Αυτό περιλαμβάνει την αντιστάθμιση των υψηλότερων κινδύνων και του κόστους που συνδέονται με τις επενδύσεις σε αυτές τις περιοχές. Τέλος, θα πρέπει να υπάρξει καλύτερος. Συντονισμός μεταξύ των περιφερειακών επενδυτικών ενισχύσεων και άλλων πολιτικών περιφερειακών ενισχύσεων, όπως αυτές που σχετίζονται με τον ανταγωνισμό και την καινοτομία, ώστε να μεγιστοποιηθεί ο συνολικός αντίκτυπος στην οικονομική περιφερειακή ανάπτυξη.

Αυτή η συνεκτική επισκόπηση κάνει σαφές τον δυσδιάκριτο χαρακτήρα της υποστήριξης των τοπικών επενδύσεων και επισημαίνει την ανάγκη αξιόπιστου σχεδιασμού και εκτέλεσης, για την επίτευξη των επιθυμητών αποτελεσμάτων. Η τελική ανάλυση τονίζει τη σημασία μιας καλά οργανωμένης στρατηγικής για την τοπική επενδυτική συνδρομή που θα βοηθήσει στην αποτελεσματική μείωση περιφερειακών ανισοτήτων, αποφεύγοντας δυσμενείς συνέπειες όπως η αναποτελεσματική κατανομή πόρων ή η εξάρτηση από εξωτερικούς παράγοντες.

Τον Ιανουάριο του 2019, η ίδια Γενική Διεύθυνση Ανταγωνισμού της Ευρωπαϊκής Επιτροπής, εκπόνησε μία αναδρομική αξιολόγηση του πλαισίου περιφερειακών ενισχύσεων. Δίνοντας έμφαση στον ανταγωνισμό και στις επενδύσεις, προσπάθησε να καθορίσει εάν οι κανονισμοί πέτυχαν τα επιδιωκόμενα αποτελέσματα για τους ευρωπαίους πολίτες και τις επιχειρήσεις, με το ελάχιστο δυνατό κόστος, και αν εξακολουθούν να υπηρετούν το σκοπό τους, απαντώντας σε ερωτήματα όπως:

- σε ποιο βαθμό οι περιφερειακές επενδυτικές ενισχύσεις παρείχαν πραγματικό κίνητρο στις επιχειρήσεις να τοποθετήσουν τις επενδύσεις του συνεκτικές περιοχές της ΕΕ;

- σε ποιο βαθμό επετράπη στην επιτροπή να επικεντρωθεί στις δυνητικά πιο στρεβλωτικές περιπτώσεις;
- σε ποιο βαθμό οι περιφερειακές επενδυτικές ενισχύσεις αποτέλεσαν ένα σημαντικό παράγοντα για την εγκατάσταση επιχειρήσεων σε μειονεκτικές περιοχές της ΕΕ;

Η έκθεση περιλαμβάνει δεδομένα και περιγραφική ανάλυση, οικονομετρική ανάλυση, έρευνα στις αρχές χορήγησης ενισχύσεων και συνεντεύξεις εμπειρογνομόνων. Συζητά επίσης τον αντίκτυπο των περιφερειακών ενισχύσεων στην ικανότητα της ΕΕ να επενδύει άμεσα σε μειονεκτούσες περιφέρειες. Η έκθεση εξετάζει επίσης μελέτες από εθνικές αρχές και ιδρύματα αποκαλύπτοντας ότι η Γερμανία, η Ιταλία, οι Κάτω Χώρες, η Πολωνία, η Ισπανία και η Τσεχική Δημοκρατία, είναι μεταξύ των χωρών που έχουν μελετήσει την αποτελεσματικότητα των περιφερειακών κρατικών ενισχύσεων. Εξετάζει επίσης τη σημασία των περιφερειακών κρατικών ενισχύσεων για τη χωροθέτηση των επενδύσεων, τη λογιστική αντιμετώπιση των κρατικών ενισχύσεων στην χρηματοοικονομική ανάλυση και τις επιπτώσεις της διαφοροποίησης των άλλων ορίων ενίσχυση στα επίπεδα των επενδύσεων. Χαρακτηριστικά, τονίζει επίσης τους περιορισμούς της δημοσιονομικής ικανότητας σε ορισμένες περιοχές και τα ανώτατα όρια ενίσχυσης για ορισμένους τομείς. Συμπεραίνεται ότι, η αποτελεσματικότητα των περιφερειακών κρατικών ενισχύσεων επηρεάζεται από παράγοντες όπως;

- ο τομέας και το μέγεθος επιχείρησης,
- η περιοχή επένδυσης,
- η μέγιστη ένταση της ενίσχυσης και
- το είδος της επένδυσης.

Επισημαίνεται επίσης η ανάγκη για αποτελεσματικότερα μέτρα ώστε να διασφαλιστεί ότι οι επενδύσεις της ΕΕ σε μειονεκτικές περιφέρειες παραμένουν ανταγωνιστικές και βιώσιμες. Εν κατακλείδι, η έκθεση παρέχει μια ολοκληρωμένη επισκόπηση του πλαισίου περιφερειακών επενδύσεων της ΕΕ και των επιπτώσεών της στον ανταγωνισμό και το εμπόριο. Τονίζει τη σημασία της εξέτασης νομικού και πολιτικού πλαισίου των επιθετικών τάσεων και του αντίκτυπου των περιφερειακών ενισχύσεων στην ικανότητα της ΕΕ να επενδύει σε μειονεκτικές περιοχές.

Το Ευρωπαϊκό Κέντρο Έρευνας Πολιτικών (EPRC) είναι ένα κορυφαίο ινστιτούτο συγκριτικής έρευνας σχετικά με τις πολιτικές οικονομικής ανάπτυξης. Ιδρύθηκε το 1978 και είναι μέρος της Σχολής Διακυβέρνησης και Δημόσιας Πολιτικής

στο πανεπιστήμιο του Strathclyde στη Γλασκώβη. Στο πλαίσιο της διεθνούς συνάντησης τον Ιούνιο 2009 στην Αυστρία, δημοσιεύτηκε έρευνα με τίτλο “Pandora’s box and the Delphic oracle: EU cohesion policy and state aid compliance” των Fiona Wishlade και Rona Michie. Η έρευνα πραγματεύεται την πολιτική συνοχής της ΕΕ και τη συμμόρφωση με τις κρατικές ενισχύσεις. Το βασικό ζήτημα που τίθεται είναι η εγγενής ένταση μεταξύ των δύο αυτών πολιτικών: ενώ η πολιτική συνοχής στοχεύει στην μείωση των περιφερειακών ανισοτήτων μέσω σημαντικών οικονομικών παρεμβάσεων η πολιτική ανταγωνισμού επιδιώκει να διασφαλίσει ότι οι κρατικές παρεμβάσεις δε στρεβλώνουν τον ανταγωνισμό στην αγορά.

Το έγγραφο εντοπίζει διάφορες προκλήσεις και ασάφειες στην ευθυγράμμιση αυτών των πολιτικών. Οι κανόνες για τις κρατικές ενισχύσεις οι οποίοι είναι αυστηροί για την αποφυγή στρεβλώσεων της αγοράς, συχνά συγκρούονται με τους στόχους της πολιτικής συνοχής, η οποία περιλαμβάνει σημαντική δημόσια χρηματοδότηση για έργα περιφερειακής ανάπτυξης. Η σύγκρουση αυτή επιδεινώνεται από τους εξελισσόμενους και ενίοτε ασαφείς ορισμούς του τι συνιστά κρατική ενίσχυση, γεγονός που οδηγεί σε δυσκολίες τις αρχές που διαχειρίζονται κονδύλια της ΕΕ. Ένα αξιοσημείωτο σημείο είναι η διοικητική επιβάρυνση της Ευρωπαϊκής Επιτροπής, η οποία έχει στραφεί προς μία προσέγγιση «αυτοπιστοποίησης» για τη συμμόρφωση με τις κρατικές ενισχύσεις, προκειμένου να μειώσει το φόρτο εργασίας της. Η προσέγγιση αυτή ωστόσο θέτει τη μεγαλύτερη ευθύνη στις εθνικές διαχειριστικές αρχές για τη διασφάλιση της συμμόρφωσης με τους κανόνες περί κρατικών ενισχύσεων.

Επιπλέον, το έγγραφο εξετάζει συγκεκριμένους προβληματικούς τομείς, όπως τα έργα υποδομής, η αστική ανάπτυξη και τα έργα με κοινωνικούς στόχους, τα οποία συχνά αντιμετωπίζουν προκλήσεις συμμόρφωσης. Επισημαίνεται επίσης η χρήση του κανόνα “DeMinimis” για την απλούστευση της συμμόρφωσης, αν και η προσέγγιση αυτή με τις πολυπλοκότητές της, ιδίως όσον αφορά στην παρακολούθηση των σωρευτικών ενισχύσεων από διάφορες πηγές. Εξετάζονται επίσης θεσμικές και διαδικαστικές ρυθμίσεις για τη διασφάλιση της συμμόρφωσης, επισημαίνοντας την αυξημένη σημασία και εμπειρογνωμοσύνη σε θέματα κρατικών ενισχύσεων. Συνολικά, το έγγραφο υπογραμμίζει την ανάγκη μιας ισορροπημένης προσέγγισης για την εναρμόνιση των πολιτικών συνοχής και ανταγωνισμού της ΕΕ, διασφαλίζοντας ότι οι αναπτυξιακοί στόχοι μπορούν να επιτευχθούν χωρίς να διακυβεύεται η ακεραιότητα της αγοράς.

4. Εθνική Επενδυτική & Αναπτυξιακή Πολιτική

4.1 Προγραμματισμός και Κίνητρα για Περιφερειακή Σύγκλιση

Η βασική επιδίωξη κάθε κοινωνίας, μέσα από την χάραξη πολιτικής της οικονομίας της, είναι η βελτίωση του επίπεδο ευημερίας της, ήτοι η αύξηση του συνολικού εισοδήματος, διαδικασία γνωστή ως «οικονομική ανάπτυξη». Πολλοί παράγοντες επηρεάζουν αυτήν την ανάπτυξη, με την προσέλκυση επενδύσεων να ξεχωρίζει ως ένας από τους σημαντικότερους. Η προσέλκυση αυτής της κεφαλαιακής ροής έχει αναδειχθεί σημαντική στην οικονομική επιστήμη και έχει διερευνηθεί η αιτιώδης σχέση μεταξύ της προσέλκυσης επενδύσεων και της οικονομικής ανάπτυξης.

Στο διεθνές οικονομικό περιβάλλον που έχει δημιουργηθεί τα τελευταία χρόνια, οι περιφέρειες δεν αποτελούν μόνο γεωγραφικές ή οικονομικές ενότητες εντός εθνικών συνόρων, αλλά είναι σημαντικά μέρη της παγκόσμιας οικονομίας. Αυτό έχει ως αποτέλεσμα τη διαφοροποίηση των περιφερειακών πολιτικών και των μέσων που χρησιμοποιούνται. Η έννοια της «σύγκλισης» στοχεύει στη δημιουργία συνθηκών και των παραγόντων εκείνων που θα προάγουν την ανάπτυξη και την πραγματική σύγκλιση των λιγότερο αναπτυγμένων περιοχών.

Η εθνική πολιτική για τον Περιφερειακό προγραμματισμό αξιοποιεί εθνικούς και δημόσιους πόρους, όπως το Πρόγραμμα Δημοσίων Επενδύσεων (ΠΔΕ) και οι αναπτυξιακοί νόμοι με τα επενδυτικά κίνητρα. Ωστόσο, είναι αμφίβολο αν αυτά τα μέτρα επιτυγχάνουν τελικά τον αναδιανεμητικό χαρακτήρα για τον οποίο και σχεδιάστηκαν. Μέσω των αναπτυξιακών νόμων εκπονήθηκε και υλοποιήθηκε σημαντικός αριθμός επενδυτικών σχεδίων στην περιφέρεια. Αν εξεταστεί και η ποιοτική παράμετρος του ζητήματος όμως, θα συναντήσουμε έντονα ερωτηματικά αναφορικά με το κατά πόσο η κατανομή των πόρων ήταν η επιθυμητή για να συμβάλει αποτελεσματικά και ουσιαστικά στην περιφερειακή ανάπτυξη. Οι έρευνες έχουν αμφισβητήσει τη σχέση μεταξύ των δαπανών και του εισοδήματος σε διάφορες περιοχές. Σχετικό με τον προβληματισμό αυτό, είναι και το αποτέλεσμα της έρευνας του Ψυχάρη (2006), ο οποίος έδειξε ότι δεν υπάρχει προφανής συσχέτιση μεταξύ των κατά κεφαλήν δημοσίων δαπανών και του κατά κεφαλήν εισοδήματος στους νομούς της Ελλάδας. Το γεγονός αυτό αναδεικνύει την έλλειψη πολιτικής βούλησης υπέρ της μείωσης των περιφερειακών ανισοτήτων, αφού προφανώς η κατανομή των δημοσίων δαπανών πραγματοποιήθηκε με βάση διαφορετικά κριτήρια (πολιτικά, πελατειακά

κτλ.). Η πολιτική δημοσίων επενδύσεων δεν φαίνεται να υπαγορεύεται συστηματικά από την ικανοποίηση του κριτηρίου της χωρικής αναδιανομής των πόρων, από τις περισσότερες προς τις λιγότερο αναπτυγμένες περιφέρειες.

Οι επενδυτικές ενισχύσεις θα πρέπει να επικεντρώνονται σε επενδύσεις που θα συμβάλουν στην επίτευξη συγκεκριμένων στόχων, όπως η ενίσχυση παραγωγικών δραστηριοτήτων και η μείωση των ανισοτήτων μεταξύ των περιοχών.

4.2 Κίνητρα που παρέχονται μέσω των Αναπτυξιακών Νόμων - Οι Αναπτυξιακοί Νόμοι μέχρι σήμερα

Οι πρώτες προσπάθειες για εφαρμογή πολιτικής περιφερειακής ανάπτυξης στην Ελλάδα (ν. 2167/52 και Ν.Δ. 2687/53), δεν προέβλεπαν επιχορηγήσεις αλλά καθόριζαν το βαθμό προστασίας των ξένων κεφαλαίων που ήταν απαραίτητα για την πραγματοποίηση επενδύσεων σε μια οικονομία που αντιμετώπιζε τις συνέπειες παγκόσμιων και εμφυλίων συγκρούσεων. Εν συνεχεία, τόσο ο Ν.4171/61 όσο και μια σειρά νομοθετημάτων κατά τη διάρκεια της δικτατορίας (147/67, 148/67, 1087/71, 1312/72, 1297/72), κινήθηκαν προς την κατεύθυνση της θέσπισης σημαντικών προνομίων και διευκολύνσεων για την πραγματοποίηση μεγάλων επενδύσεων και στην ανάπτυξη βιομηχανικής υποδομής.

4.2.1 Νόμος 289/76

Τα πρώτα συγκεκριμένα κίνητρα που υιοθετούνται με τον νόμο 289/76 για την ανάπτυξη παραμεθωρίων περιοχών της Θράκης και των νησιών του Ανατολικού Αιγαίου, ήταν:

Κίνητρα:	
Αναπτυξιακός	• Παρέχονται αφορολόγητες εκπτώσεις
Νόμος	• επιδοτείται το επιτόκιο
289/76	• επιχορηγείται το κόστος κατασκευής κτιριακών εγκαταστάσεων

Μόλις δύο χρόνια αργότερα παρατηρείται η πρώτη ολοκληρωμένη προσπάθεια για δημιουργία ενός συστήματος επενδυτικών κινήτρων με περιφερειακή διάρθρωση. Ο νόμος 849/78 διαχώριζε την Επικράτεια σε πέντε (5) περιοχές και θέσπιζε κίνητρα

που απευθύνονταν κυρίως στην βιομηχανία, στην βιοτεχνία και στις μεταλλευτικές επιχειρήσεις, παρέχοντας:

- άτοκη ενίσχυση,
- επιδότηση επιτοκίου και
- αφορολόγητες εκπτώσεις.

Παρατηρείται για πρώτη φορά χάραξη πολιτικής για ενίσχυση των επενδύσεων για το περιβάλλον, την έρευνα και την εξοικονόμηση ενέργειας.

Είναι η στιγμή που ωριμάζουν οι διατάξεις που διέπουν το υπόβαθρο του αναπτυξιακού θεσμικού πλαισίου της χώρας, και αυτό που απαιτείται πλέον είναι να συνδεθούν και να αποτελέσουν πραγματικό κίνητρο για αναπτυξιακές πρωτοβουλίες.

4.2.2 Νόμος 1116/81

Για τον λόγο αυτό θεσπίστηκε ο νόμος 1116/81 με τον οποίο καταργούνται οι προηγούμενοι αναπτυξιακοί νόμοι και μόλις τότε αρχίζουν τα φαίνονται τα πρώτα σημάδια αποτύπωσης ενός ολοκληρωμένου συστήματος επενδυτικών κινήτρων περιφερειακής ανάπτυξης. Συγκεκριμένα:

	Κίνητρα:
Αναπτυξιακός Νόμος 1116/81	<ul style="list-style-type: none"> • για μετεγκατάσταση εκτός των δύο κύριων αστικών κέντρων της χώρας
	<ul style="list-style-type: none"> • απαγόρευση παροχής κινήτρων σε υπερκορεσμένες περιοχές (βλ. Αττική)
	<ul style="list-style-type: none"> • καθιερώνονται οι επιχορηγήσεις ως ο βασικός μοχλός επενδυτικών κινήτρων για την προσέλκυση επενδύσεων

4.2.3 Νόμος 1262/82

Ο νόμος 1262/82 αντικατέστησε τον προηγούμενο, ο οποίος δεν κατάφερε παρά μόνο να ισχύσει για μερικές ημέρες. Ο νέος αναπτυξιακός νόμος εφαρμόστηκε για περίπου οκτώ χρόνια, σημειώνοντας σημαντική επιτυχία. Συγκεκριμένα, η χώρα διαιρέθηκε σε τέσσερις (4) ζώνες κινήτρων:

	Κίνητρα
Αναπτυξιακός Νόμος 1262/82	<ul style="list-style-type: none"> • καθιερώνεται ως απαραίτητη προϋπόθεση η ίδια συμμετοχή για την υπαγωγή των επενδύσεων στις ευεργετικές του διατάξεις

- προωθείται η οργάνωση εξειδικευμένων υπηρεσιών αξιολόγησης (κέντρο και περιφέρειες)

Ο συγκεκριμένος νόμος προσπαθεί να δώσει λύση στο δυσεπίλυτο πρόβλημα των επενδυτών της εξεύρεσης επενδυτικών κεφαλαίων. Σημαντικό ύψος πόρων αφιερώθηκαν στο μεταποιητικό έργο και την κινητοποίηση και εύρεση επενδυτικών κεφαλαίων. Η απολογιστική έκθεση αναφέρει ως στρεβλώσεις και σημεία αδυναμίας του συγκεκριμένου νόμου, ότι θα μπορούσε να χαρακτηριστεί: (i) η δυσκολία άμεσης παρακολούθησης των υλοποιούμενων σχεδίων, (ii) ο χαμηλός ρυθμός εκταμίευσης των πόρων καθώς και (iii) η έλλειψη προαπαίτησης εκθέσεων βιωσιμότητας των εγκρινόμενων επενδυτικών σχεδίων.

4.2.4 Νόμος 1892/90

Οκτώ χρόνια αργότερα, ο νόμος 1892/90, και ο 2234/94 που τον ακολούθησε και αποτέλεσε συμπλήρωμα του αρχικού νόμου, εισήγαγε τις παρακάτω σημαντικότερες αλλαγές:

	Κίνητρα
Αναπτυξιακός Νόμος 1892/90	<ul style="list-style-type: none"> • καθιερώνεται η υποβολή των επενδυτικών προγραμμάτων σε δύο χρονικές περιόδους ετησίως καθώς και η ομαδική έγκριση των επενδύσεων αντίστοιχα, σύμφωνα με τον προγραμματισμό των διαθέσιμων κονδυλίων επιχορηγήσεων
	<ul style="list-style-type: none"> • καταργείται το ελάχιστο και το μέγιστο ποσοστό επιχορήγησης ανά περιοχή και αντικαταστάθηκε με συγκεκριμένο ποσοστό επιχορήγησης
	<ul style="list-style-type: none"> • αυξάνονται τα ελάχιστα όρια ίδιας συμμετοχής με στόχο την εξασφάλιση της βιωσιμότητας των επενδυτικών σχεδίων
	<ul style="list-style-type: none"> • θεσπίζεται το ελάχιστο όριο επένδυσης για να είναι δυνατή η υπαγωγή στα κίνητρα επιχορήγησης - επιδότησης
	<ul style="list-style-type: none"> • εισάγονται υψηλότερα ποσοστά επιχορήγησης για ειδικές επενδύσεις και για ολοκληρωμένα επιχειρηματικά σχέδια, ανεξαρτήτως τύπου εγκατάστασης

- επιβάλλεται η υλοποίηση των νέων επενδύσεων στις Βιομηχανικές Περιοχές (ΕΤΒΑ)
- θεσμοθετείται, για πρώτη φορά, ο έλεγχος της έναρξης της παραγωγικής λειτουργίας της επένδυσης, με ανώτερο όριο το έτος από την ολοκλήρωση της υλοποίησής της

Το συγκεκριμένο καθεστώς, λαμβάνοντας υπόψη και τους περιορισμένους διαθέσιμους πόρους, υπήρξε πιο συγκρατημένο σε σύγκριση με παλαιότερους νόμους. Ωστόσο, εκτιμάται ότι συνέβαλε στη βελτίωση της επενδυτικής ισορροπίας, ενισχύοντας τόσο την ποιότητα και τη βιωσιμότητα των σχεδίων όσο και το μέγεθός τους.

4.2.5 Νόμος 2234/94

Με τον συμπληρωματικό νόμο 2234/94, παρουσιάστηκαν σημαντικές βελτιώσεις και επενδυτικά κίνητρα, όπως:

	Κίνητρα
Αναπτυξιακός Νόμος 2234/94	<ul style="list-style-type: none"> • επιχορηγούνται επιχειρήσεις με επενδυτικές πρωτοβουλίες αποτυπωμένες σε Επιχειρηματικά Σχέδια (Business Plan)
	<ul style="list-style-type: none"> • Δίνεται προτεραιότητα σε μεταποιητικές επιχειρήσεις και επιχειρήσεις παροχής υπηρεσιών υψηλής ποιότητας, όπου παρέχονται υψηλά ποσοστά επιχορηγήσεων σε ειδικές επενδύσεις (απόκτηση συστημάτων διασφάλισης ποιότητας, δαπάνες για την μετατροπή συμβατικών παραγωγικών μονάδων σε ευέλικτες, σε εισαγωγή τεχνολογίας φιλικής προς το περιβάλλον, σε παραγωγή καινοτομικών προϊόντων και την εισαγωγή καινοτομιών στην παραγωγική διαδικασία, κ.λπ.)

4.2.6 Νόμος 2601/98

Ο αναπτυξιακός νόμος 2601/98 ήταν η πρώτη προσπάθεια για να διαφοροποιηθεί η, μέχρι εκείνη τη στιγμή, φιλοσοφία των κινήτρων των προηγούμενων αναπτυξιακών νόμων. Η ανταγωνιστικότητα και η ελεύθερη λειτουργία της αγοράς ήταν ο στόχος σχεδιασμού του νέου αναπτυξιακού νόμου, ο οποίος

διαχώριζε τους δυνητικούς επενδυτικούς φορείς σε δύο ομάδες: τις επιχειρήσεις με χρόνο λειτουργίας έως πέντε έτη (νέοι επενδυτικοί φορείς) και τους παλαιούς φορείς με περισσότερα από πέντε έτη λειτουργίας. Τα επενδυτικά κίνητρα αφορούσαν σε:

Κίνητρα:	
	<ul style="list-style-type: none"> • παρέχονται άμεσες οικονομικές επιχορηγήσεις
	<ul style="list-style-type: none"> • επιδοτείται το επιτόκιο τόκων επενδυτικού δανείου
Αναπτυξιακός Νόμος 2601/98	<ul style="list-style-type: none"> • επιδοτείται η χρηματοδοτική μίσθωση • παρέχεται φορολογική απαλλαγή από την καταβολή φόρου εισοδήματος καθορισμένου ποσοστού από τα μη διανεμόμενα κέρδη της πρώτης δεκαετίας από την πραγματοποίηση της επένδυσης, με τον σχηματισμό ισόποσου αφορολόγητου αποθεματικού.

Η καινοτομία του νόμου 2601/98 έγκειται στο ότι σχεδίασε επενδυτικά κίνητρα τα οποία ευνοούν την ανάπτυξη δικτύωσης μεταξύ ΜμΕ, ενώ εισάγουν την ευελιξία στην παραγωγική διαδικασία..

4.2.7 Νόμοι 3299/04 & 3522/06

Ο νόμος 3299/04 και ο τροποποιητικός 3522/06, ήταν ο πρώτος επενδυτικός νόμος για τις κρατικές ενισχύσεις των επενδυτικών σχεδίων στην Ελλάδα στη νέα χιλιετία και με την οικονομία της χώρας να βρίσκεται σε διαρκή ανάπτυξη. Οι ελληνικές υφιστάμενες ή νεοϊδρύμενες επιχειρήσεις καθώς και όσες επιχειρήσεις έχουν αναπτύξει οικονομική δραστηριότητα στο εξωτερικό αλλά επιθυμούσαν να διέθετον αναπτυξιακή στρατηγική για την ελληνική επικράτεια, θα μπορούσαν να είναι δυνητικοί δικαιούχοι των ενισχύσεων:

Κίνητρα:	
	<ul style="list-style-type: none"> • επιχορηγείται η κάλυψη επιλέξιμης επένδυσης
Αναπτυξιακοί Νόμοι 3299/04 & 3522/06	<ul style="list-style-type: none"> • επιδοτείται η χρηματοδοτική μίσθωση (leasing) για απόκτηση μηχανολογικού εξοπλισμού, όπου η μέγιστη διάρκειά της δεν μπορεί να υπερβαίνει τα πέντε (5) έτη • απαλλάσσεται από την καταβολή φόρου εισοδήματος ή διανεμόμενων κερδών από το σύνολο των δραστηριοτήτων οι επιχειρήσεις που προβούν σε υλοποίηση επενδυτικού

σχεδίου ή σε απόκτηση μηχανολογικού εξοπλισμού μέσω leasing για την πρώτη δεκαετία από την επένδυση

- επιδοτείται το κόστος δημιουργούμενων θέσεων εργασίας που θα δημιουργηθούν στο πλαίσιο υλοποίησης του επενδυτικού σχεδίου, για δύο έτη.

4.2.8 Νόμοι 3908/2011 & 4146/2013

Τέλος, ο νόμος 3908/2011, με σημαντικότερη τροποποίηση τον 4146/2013, αφορούσε στην «Ενίσχυση Ιδιωτικών Επενδύσεων για την Οικονομική Ανάπτυξη, την Επιχειρηματικότητα και την Περιφερειακή Συνοχή». Με τον τελευταίο νόμο ήταν επιλέξιμοι όλοι οι τομείς της οικονομίας, ενώ άλλαξε ριζικά τους όρους που ίσχυαν μέχρι εκείνη τη στιγμή για τις ιδιωτικές επενδύσεις. Τα είδη ενισχύσεων αφορούσαν:

Κίνητρα:

Αναπτυξιακοί Νόμοι 3908/2011 & 4146/2013

- παρέχεται απαλλαγή από την καταβολή φόρου εισοδήματος επί των πραγματοποιούμενων προ-φόρων κερδών από το σύνολο των δραστηριοτήτων της επιχείρησης
- επιχορηγείται η κάλυψη τμήματος των ενισχυόμενων δαπανών του επενδυτικού σχεδίου
- επιδοτείται με leasing η κάλυψη τμήματος των καταβαλλόμενων δόσεων για την απόκτηση καινούριου εξοπλισμού
- παρέχονται δάνεια με ευνοϊκούς όρους μέσω του Εθνικού Ταμείου Επιχειρηματικότητας και Ανάπτυξης (ETEAN).

4.3 Αναπτυξιακός Νόμος 4399/2016

Σύμφωνα με την έκθεση απολογισμού του αναπτυξιακού νόμου 4399/2016, τα διαθέσιμα στοιχεία του Υπουργείου κατέδειξαν αυτό που προκύπτει και από την ανωτέρω χαρτογράφηση των αναπτυξιακών νόμων μέχρι σήμερα. Τα επενδυτικά κίνητρα: (i) δεν επηρέασαν, σύμφωνα με τα αναμενόμενα, τη διάρθρωση της ελληνικής οικονομίας, (ii) δεν προηγήθηκε ξεκάθαρη και σαφής στόχευση οικονομικών κλάδων

(iii) απουσίασε το όραμα και ο σωστός σχεδιασμός για τον οραματισμό της επόμενης ημέρας της ελληνικής οικονομίας. Τα τελευταία χρόνια:

- Απορροφήθηκαν από επιχειρήσεις χρηματοδοτήσεις ύψους 32 δισ. € ενώ έλαβαν επιπλέον ενίσχυση που ανήλθε σε 12 δισ. €
- η μέση επενδυτική δαπάνη ανά θέση εργασίας ανήλθε σε 976.000 €
- η μέση ενίσχυση για κάθε θέση εργασίας ήταν 323.000 €
- σχεδόν το σύνολο των επενδυτικών σχεδίων (95%) που χρηματοδοτήθηκαν ήταν χαμηλής και σχετικά χαμηλής τεχνολογίας
- μόλις δύο κλάδοι της οικονομίας (ενέργεια και ξενοδοχεία) χρηματοδοτήθηκαν με το 46,5% των διαθέσιμων πόρων του τελευταίου αναπτυξιακού νόμου
- μικρή απόδοση στην εξάπλωση των επιχορηγήσεων καθώς μόλις το 4,2% των επενδυτικών σχεδίων αντιπροσώπευε το 43,6% του ύψους επένδυσης, καταδεικνύοντας το πρόβλημα της τεράστιας συγκέντρωσης των επιχορηγήσεων
- σημαντικά μικρός αριθμός επιχειρήσεων αξιοποίησαν πολύ υψηλά ποσά ενισχύσεων (έξι επιχειρήσεις έλαβαν 1 δισ.€, 15 επιχειρήσεις έλαβαν 1,5 δισ. € και 95 επιχορηγήθηκαν με 3 δισ. €).

Εύκολα συμπεραίνεται ότι οι προηγούμενοι αναπτυξιακοί συνέβαλαν στην επίταση της ανισότητας στην χώρα, που με την σειρά της αποτέλεσε βασική αιτία της κακής εξέλιξης της οικονομίας τα τελευταία χρόνια.

Ο αναπτυξιακός νόμος 4399/2016 σχεδιάστηκε για να απαλείψει τις στρεβλώσεις που δημιούργησαν τα προηγούμενα επενδυτικά κίνητρα, και συγκεκριμένα, στόχοι του ήταν:

- Η ενίσχυση της δημιουργίας καινοτομικών, εξωστρεφών, δυναμικών και βιώσιμων επιχειρήσεων
- Η αύξηση της απασχόλησης
- Η κατάρτιση του ανθρώπινου δυναμικού και η απορρόφησή του από ελληνικές επιχειρήσεις αναστέλλοντας το brain drain.
- Η αύξηση της προστιθέμενης αξίας και του μέσου μεγέθους των επιχειρήσεων, προκειμένου να επιτευχθεί η επανεκβιομηχάνιση της χώρας.

Ο αναπτυξιακός νόμος παρέχει τα παρακάτω είδη ενισχύσεων:

Αναπτυξιακός Νόμος 4399/2016	Κίνητρα:
	<ul style="list-style-type: none"> Απαλλαγή φόρου. Το ποσό της φορολογικής απαλλαγής υπολογίζεται ως ποσοστό επί της αξίας των ενισχυόμενων δαπανών του επενδυτικού σχεδίου ή και της αξίας του καινούριου μηχανολογικού και λοιπού εξοπλισμού που αποκτάται με χρηματοδοτική μίσθωση.
	<ul style="list-style-type: none"> Επιχορηγείται τμήμα των ενισχυόμενων δαπανών του επενδυτικού σχεδίου.
	<ul style="list-style-type: none"> Επιδoteείται η χρηματοδοτική μίσθωση για την απόκτηση καινούριου μηχανολογικού και λοιπού εξοπλισμού.
	<ul style="list-style-type: none"> Επιδoteείται το μισθολογικό κόστος νέων θέσεων εργασίας που δημιουργούνται και συνδέονται με το επενδυτικό σχέδιο.
	<ul style="list-style-type: none"> Σταθεροποιείται ο συντελεστής φορολογίας εισοδήματος. Χρηματοδοτείται ο επιχειρηματικός κίνδυνος μέσω δημιουργίας ταμείου συμμετοχών ή μέσω ιδίων κεφαλαίων ή οιονεί ιδίων κεφαλαίων ή επενδυτικών χορηγιών για την παροχή επενδύσεων χρηματοδότησης επιχειρηματικού κινδύνου ή μέσω δανείων για την παροχή επενδύσεων χρηματοδότησης επιχειρηματικού κινδύνου.

Επιλέξιμες επιχειρήσεις δύναται να χρηματοδοτήσουν επενδυτικές πρωτοβουλίες με βάση το μέγεθός τους, αξιοποιώντας τα ελάχιστα επιλέξιμα ύψη για κάθε κατηγορία, και συγκεκριμένα:

- Για τις μεγάλες επιχειρήσεις το ελάχιστο επιλέξιμο ποσό ορίστηκε σε 500.000 €.
- Για τις μεσαίες επιχειρήσεις, τους συνεταιρισμούς και για τη χρηματοδότηση επιχειρηματικών συστάδων (clusters), το ελάχιστο επιλέξιμο ποσό ορίστηκε σε 250.000 €.
- Για τις πολύ μικρές και μικρές επιχειρήσεις, το ποσό ορίστηκε στις 150.000 €.
- Το ποσό των 100.000 € ήταν το ελάχιστο ποσό επιλέξιμων επενδυτικών σχεδίων για Αγροτικούς Συνεταιρισμούς (ΑΣ), για Κοινωνικές Συνεταιριστικές

Επιχειρήσεις (Κοιν.Σ.Επ.), Ομάδες Παραγωγών (ΟΠ) και Αγροτικές Εταιρικές Συμπράξεις (ΑΕΣ).

Ο νόμος εξειδικεύεται σε οκτώ (8) επιμέρους καθεστώτα ενίσχυσης, κάθε ένα από τα οποία στοχεύουν στην ανάπτυξη αντίστοιχων επενδυτικών σχεδίων:

1. Ενισχύσεις μηχανολογικού εξοπλισμού.
2. Γενική Επιχειρηματικότητα.
3. Νέες Ανεξάρτητες ΜΜΕ.
4. Επενδύσεις Καινοτομικού Χαρακτήρα για ΜΜΕ.
5. Επιχειρηματικές συστάδες (Clusters).
6. Ενδιάμεσοι Χρηματοπιστωτικοί Οργανισμοί - Ταμεία Συμμετοχών.
7. Ολοκληρωμένα Χωρικά και Κλαδικά Σχέδια.
8. Επενδύσεις μείζονος σημασίας.

5. Ευρωπαϊκή Επενδυτική & Αναπτυξιακή Πολιτική

Από το 1981, που εισήλθε η Ελλάδα στην Ευρωπαϊκή Ένωση, παρατηρήθηκε σημαντική οικονομική άνθηση στις περιφέρειες της χώρας μας. Αυτό οφείλεται στο γεγονός ότι δόθηκαν σε αυτές πόροι από την Κοινότητα μέσω συγχρηματοδοτούμενων προγραμμάτων και χρηματοδοτήσεων. Η Ευρωπαϊκή Ένωση χορήγησε οικονομική βοήθεια στην Ελλάδα, έτσι ώστε να επιλυθούν κάποια σοβαρά προβλήματα που αντιμετώπιζε η χώρα. Τα Μεσογειακά Ολοκληρωμένα Προγράμματα (ΜΟΠ) ήταν η πρώτη χρηματική βοήθεια για τη χώρα. Ξεκίνησαν πέντε χρόνια μετά την είσοδο της χώρας στην τότε Ευρωπαϊκή Κοινότητα και ολοκληρώθηκαν το 1993. Η αρχική περίοδος εφαρμογής των ΜΟΠ ήταν η περίοδος 1986 – 1989, αλλά επεκτάθηκε μέχρι το 1993. Ταυτόχρονα σημαντική βοήθεια από την Ευρωπαϊκή Ένωση υπήρξαν και τα Κοινοτικά Πλαίσια Στήριξης (ΚΠΣ Α', Β' και Γ'), τα οποία αναφέρονται σε εθνικό και περιφερειακό επίπεδο (Μητούλα, 2003).

5.1 Ευρωπαϊκές Αναπτυξιακές Προτοβουλίες έως σήμερα

Τα Κοινοτικά Πλαίσια Στήριξης αποτέλεσαν έγγραφα, τα οποία εγκρίνονταν από την Ευρωπαϊκή Επιτροπή, σε συμφωνία με το ενδιαφερόμενο κράτος - μέλος, μετά από εκτίμηση του Σχεδίου που είχε υποβληθεί από το κράτος - μέλος και το οποίο περιείχε τη στρατηγική και τις προτεραιότητες δράσης, τους ειδικούς στόχους, τη συμμετοχή της κοινοτικής συνδρομής και τους χρηματοδοτικούς πόρους. Το έγγραφο αυτό διαιρούνταν σε άξονες προτεραιότητας και εφαρμόστηκε μέσω ενός ή περισσότερων Επιχειρησιακών Προγραμμάτων.

Η αφητηρία του περιφερειακού προσανατολισμού για τη χώρα μας, ουσιαστικά τοποθετείται στο 1986 με την εφαρμογή των Μεσογειακών Ολοκληρωμένων Προγραμμάτων (ΜΟΠ) τα οποία έχουν περίοδο υλοποίησης έως το 1993. Συνεχίζεται με την υλοποίηση των Κοινοτικών Πλαισίων Στήριξης (ΚΠΣ), και συγκεκριμένα με το Α' ΚΠΣ το οποίο υλοποιείται παράλληλα με τα ΜΟΠ, από το 1989 έως το 1993 και το Β' ΚΠΣ, από το 1993 έως και το 1999. Τα παραπάνω προγράμματα σηματοδοτούν την ένταξη της Ελληνικής Περιφερειακής Πολιτικής στις διαδικασίες της Περιφερειακής Πολιτικής της Ευρωπαϊκής Ένωσης. Σύμφωνα με την Δεληθέου (2008), τα Μ.Ο.Π., «προϊόν» της τρίτης διεύρυνσης των Ευρωπαϊκών Κοινοτήτων (Ισπανία, Πορτογαλία) περιελάμβαναν την Ελλάδα, την Νότια Γαλλία και την Νότια Ιταλία (πλην των

μεγάλων αστικών κέντρων), κάλυπταν όλους τους τομείς οικονομικής δραστηριότητας, με έμφαση στην αλιεία, στην γεωργία, στις μικρομεσαίες μεταποιητικές επιχειρήσεις και στον τουρισμό και προέβλεπαν την σύνταξη ολοκληρωμένων πολυετών και πολυτομεακών επιχειρησιακών προγραμμάτων κατά Περιφέρεια. Τα προγράμματα αυτά διέθεταν αποτυπωμένη ιεράρχηση στόχων που προερχόταν από αναλυτική καταγραφή της κατάστασης των περιφερειών. Σύμφωνα με την Χυτοπούλου (2007), η περίοδος της εφαρμογής των Μεσογειακών Ολοκληρωμένων Προγραμμάτων αποτέλεσε την έναρξη μίας νέας εποχής για τις μεθόδους άσκησης περιφερειακής πολιτικής. Κύριο χαρακτηριστικό στοιχείο τους είναι η σύνταξη ολοκληρωμένων πολυετών προγραμμάτων τα οποία στηρίζονται σε αναλυτική αποτύπωση της κατάστασης κάθε περιφέρειας και σε διατυπωμένη ιεράρχηση στόχων. Η ολοκληρωμένη αυτή προσέγγιση στοχεύει στην επίτευξη θεματικών αναπτυξιακών στόχων για συγκεκριμένες περιφέρειες ή χώρες, με συνδυασμένες χρηματοδοτήσεις από τα διάφορα Ευρωπαϊκά Διαρθρωτικά Ταμεία, στο πλαίσιο ενός ευρύτερου πολυετούς προγραμματισμού.

Αντίστοιχα με το ΜΟΠ, τα ΚΠΣ υιοθετήθηκαν για τη συμβολή στην προώθηση της οικονομικής και κοινωνικής συνοχής της Κοινότητας, στην κατεύθυνση της μείωσης των ανισοτήτων, στην επίτευξη της περίφημης «σύγκλισης» και της ενίσχυσης της ανάπτυξης και της διαρθρωτικής προσαρμογής των αναπτυξιακά υστερήσαντων περιφερειών.

Ταυτόχρονα με τα Μ.Ο.Π. ξεκίνησαν τα υλοποιούνται και τα έργα των Κοινοτικών Πλαισίων Στήριξης. Το Α΄ ΚΠΣ, μεταξύ της περιόδου 1989 – 1993, έδωσε βάση στα έργα υποδομής με χαρακτηριστικά παραδείγματα τους μεγάλους οδικούς άξονες, το μετρό της Αθήνας, καθώς και τον εκσυγχρονισμό του σιδηροδρομικού άξονα. Επιπλέον, έγιναν νοσοκομεία, σχολεία, αεροδρόμια, λιμάνια και πολλά άλλα έργα τα οποία χρηματοδοτήθηκαν από την Ευρωπαϊκή Ένωση. Εκτός όμως, από τα έργα υποδομής, το Α΄ ΚΠΣ έθεσε τις βάσεις για την επίτευξη της οικονομικής ανάπτυξης των περιφερειών προωθώντας Πράξεις και έργα με στοχοθεσία τον πρωτογενή τομέα, την ανάπτυξη ανθρωπίνων πόρων και την ανταγωνιστικότητα των επιχειρήσεων.

Η συνεργασία Ελλάδος – Ευρωπαϊκής Ένωσης για την προώθηση της ανάπτυξης σε εθνικό και περιφερειακό επίπεδο συνεχίστηκε με το Β΄ ΚΠΣ που υλοποιήθηκε κατά την περίοδο 1994 – 1999, το οποίο παρουσίαζε ευρύτερους και πιο σύνθετους στόχους και εστίαζε στους τομείς: i) της αναβάθμισης του εκπαιδευτικού

συστήματος και επαγγελματικής κατάρτισης με στόχο την ανάπτυξη και αξιοποίηση του ανθρώπινου δυναμικού, ii) της ενίσχυσης των επενδύσεων σε βασικές υποδομές, ιδίως στους τομείς των τηλεπικοινωνιών, την ενέργειας και των μεταφορών, iii) της στήριξης του παραγωγικού τομέα για την ενίσχυση των επενδυτικών δραστηριοτήτων. Οι άξονες παρέμβασης περιλάμβαναν: i) τη δημιουργία και ανάπτυξη υποδομών, τη μείωση της περιφερειακής απομόνωσης και την προώθηση της συνοχής της χώρας, ii) τη βελτίωση της ποιότητας ζωής των πολιτών, iii) την ενίσχυση της ανταγωνιστικότητας και της ανάπτυξης του παραγωγικού ιστού, iv) την ανάπτυξη του ανθρώπινου δυναμικού και την ενίσχυση της απασχόλησης και v) τη μείωση των περιφερειακών ανισοτήτων και την άρση της απομόνωσης των νησιωτικών περιοχών, μέσω της αξιοποίησης των τοπικών τους δυνατοτήτων. Την περίοδο 2000-2006 η αναπτυξιακή πολιτική σε περιφερειακό επίπεδο στοχεύει στην ενίσχυση της ανταγωνιστικότητας και στην αύξηση της απασχόλησης. Στο σύνολο των Περιφερειακών Επιχειρησιακών Προγραμμάτων (ΠΕΠ) του Γ' ΚΠΣ ορίστηκε ένα κοινό σημείο αναφοράς ή ένας κοινός κατευθυντήριος άξονας: η ενδυνάμωση περιφερειακών και τοπικών αρχών να υλοποιούν ένα ολοκληρωμένο σύνολο παρεμβάσεων για την οικονομική και κοινωνική ανάπτυξη το οποίο δεν θα περιορίζεται σε υποδομές, αλλά θα περιλαμβάνει και τη στήριξη της ανταγωνιστικότητας των μικρομεσαίων επιχειρήσεων, της έρευνας και ανάπτυξης, της καινοτομίας, των ανθρώπινων πόρων και τη δημιουργία τοπικών θέσεων εργασίας ή ακόμα και τη διαχείριση του περιβάλλοντος. Οι δράσεις προς όφελος των απομονωμένων, νησιωτικών ή ορεινών περιοχών σκοπό είχαν να συμβάλουν στη μείωση των εσωτερικών ανισοτήτων μεταξύ των περιφερειών. Συνεχίζοντας την κατεύθυνση χάραξης πολιτικής των προηγούμενων, έτσι και σε αυτό το ΚΠΣ οι πόροι που κατευθύνονταν άμεσα στην ενίσχυση της Περιφερειακής και Τοπικής Ανάπτυξης καλύπτουν ένα ευρύ φάσμα παρεμβάσεων.

Η στρατηγική της ανάπτυξης για την περίοδο 2007 – 2013 και το Εθνικό Στρατηγικό Πλαίσιο Αναφοράς (ΕΣΠΑ) 2007 – 2013 συναρτάται άμεσα με την πορεία της Ελληνικής οικονομίας η οποία καθορίζεται σε σημαντικό βαθμό από την ικανότητα προσαρμογής της στο διεθνές περιβάλλον μέσω μιας ισχυρής και διαρκούς ώθησης της ανταγωνιστικότητας. Για την επίτευξη βιώσιμης ανάπτυξης απαιτείται μια πολυδιάστατη και ολοκληρωμένη προσέγγιση, που θα καλύπτει ένα ευρύ φάσμα της κοινωνικής και οικονομικής ζωής. Η στρατηγική επικεντρώνεται στην εφαρμογή στοχευμένων πολιτικών σε εθνικό και περιφερειακό επίπεδο, με στόχο τη μετατροπή

των Περιφερειών και των αστικών κέντρων σε ελκυστικούς προορισμούς για επιχειρηματική δραστηριότητα. Παράλληλα, επιδιώκεται και η αναβάθμιση του βιοτικού επιπέδου των πολιτών και η μείωση των ανισοτήτων μεταξύ και εντός των Περιφερειών. Βασική επιδίωξη είναι η ενίσχυση των αναπτυξιακών προοπτικών της χώρας, η διατήρηση ενός ισχυρού ρυθμού οικονομικής μεγέθυνσης και η αύξηση της παραγωγικότητας σε επίπεδα υψηλότερα του κοινοτικού μέσου όρου. Μέσω των παρεμβάσεων, επιδιώκεται η τόνωση της απασχόλησης, η επίτευξη ουσιαστικής οικονομικής σύγκλισης και η διασφάλιση της βελτίωσης της ποιότητας ζωής για όλους.

Η Ελλάδα της περιόδου υλοποίησης του Γ' ΚΠΣ (2007 – 2013) στοχεύει στην ανάπτυξη της εξωστρέφειάς της, ενισχύοντας τη διεθνή παρουσία και επιτυγχάνοντας ανταγωνιστική και παραγωγική οικονομία. Η πολιτεία δίνει έμφαση στην κατάρτιση των νέων επαγγελματιών σε νέες τεχνολογίες, στην καινοτομία και το περιβάλλον.

Για την επίτευξη του στόχου αυτού, η αναπτυξιακή προσπάθεια επικεντρώνεται:

- στην προώθηση της καινοτομίας, της έρευνας και της επιχειρηματικότητας καθώς και στη διασύνδεσή τους,
- στην επένδυση ανάπτυξης βιώσιμων υποδομών,
- στην επένδυση στο ανθρώπινο κεφάλαιο και στη δημιουργία περισσότερων και καλύτερων θέσεων εργασίας.

Η Προγραμματική Περίοδος 2014 – 2020 θα πρέπει να δώσει απαντήσεις και λύσεις στο ερώτημα της Περιφερειακής ανισοκατανομής και της Περιφερειακής σύγκλισης. Σύμφωνα με τα στοιχεία της Eurostat, στις αρχές της κρίσης στην Ελλάδα διαπιστώθηκε έντονη ανισοκατανομή των κατά κεφαλήν εισοδημάτων μεταξύ των διαφόρων Περιφερειών της χώρας, οι οποίες μεταβλήθηκαν σημαντικά στα επόμενα χρόνια. Το μεσοσταθμικό εισόδημα στις Περιφέρειες της Ελλάδας παρουσίασε μείωση κατά 17% από το 2010 έως και το 2013.

5.2 Ευρωπαϊκά Διαρθρωτικά και Επενδυτικά Ταμεία

Ο ρόλος του συνόλου των διαρθρωτικών ταμείων στην υλοποίηση των συγχρηματοδοτούμενων, από την Ευρωπαϊκή Ένωση, προγραμμάτων ήταν καίριος για τη χώρα. Μεγάλο μέρος του συνόλου των διαθέσιμων πόρων προέρχονται μέσα από τα πέντε (5) Ευρωπαϊκά Διαρθρωτικά και Επενδυτικά Ταμεία (ΕΔΕΤ), τα οποία διαχειρίζονται από κοινού η Ευρωπαϊκή Επιτροπή και τα κράτη – μέλη της ΕΕ. Τα

ταμεία είναι τα μέσα εκείνα από τα οποία η Ευρωπαϊκή Ένωση παρέχει χρηματοδοτικές ενισχύσεις, με τους πόρους αυτών να κατανέμονται μεταξύ των περιφερειών, των κρατών μελών και της Επιτροπής, καθώς και σε ειδικές πρωτοβουλίες και κοινοτικές ενέργειες.

Σύμφωνα με τους καταστατικούς σκοπούς των ταμείων κατά την Ευρωπαϊκή Επιτροπή, στόχο έχουν τη δημιουργία επιπλέον θέσεων εργασίας και τη διασφάλιση βιώσιμων και υγιών συνθηκών στην ευρωπαϊκή οικονομία και στο περιβάλλον. Για το λόγο αυτό εστιάζουν κυρίως στους τομείς: i) της έρευνας και καινοτομίας, ii) των ψηφιακών τεχνολογιών, ii) της στήριξη της οικονομίας χαμηλών ανθρακικών εκπομπών, iii) της βιώσιμης διαχείρισης των φυσικών πόρων και iv) των μικρών επιχειρήσεων.

Τα Ευρωπαϊκά Διαρθρωτικά και Επενδυτικά Ταμεία είναι:

- i. το Ευρωπαϊκό Ταμείο Περιφερειακής Ανάπτυξης (ΕΤΠΑ), το οποίο προωθεί την ισόρροπη ανάπτυξη των διαφόρων περιφερειών της ΕΕ,
- ii. το Ευρωπαϊκό Κοινωνικό Ταμείο (ΕΚΤ), το οποίο στηρίζει έργα σχετικά με την απασχόληση σε ολόκληρη την Ευρώπη και επενδύει στο ανθρώπινο δυναμικό της Ευρώπης - τους εργαζομένους, τους νέους και όλους όσους αναζητούν εργασία,
- iii. το Ταμείο Συνοχής (ΤΣ), το οποίο χρηματοδοτεί έργα στους τομείς των μεταφορών και του περιβάλλοντος σε χώρες στις οποίες το ακαθάριστο εθνικό εισόδημα (ΑΕΕ) ανά κάτοικο είναι χαμηλότερο από το 90% του μέσου όρου της ΕΕ. Το διάστημα 2014-20, οι χώρες αυτές ήταν η Βουλγαρία, η Ελλάδα, η Εσθονία, η Κροατία, η Κύπρος, η Λετονία, η Λιθουανία, η Μάλτα, η Ουγγαρία, η Πολωνία, η Πορτογαλία, η Ρουμανία, η Σλοβακία, η Σλοβενία και η Τσεχική Δημοκρατία,
- iv. το Ευρωπαϊκό Γεωργικό Ταμείο Αγροτικής Ανάπτυξης (ΕΓΤΑΑ), το οποίο εστιάζει στην επίλυση των ιδιαίτερων προκλήσεων που αντιμετωπίζουν οι αγροτικές περιοχές της ΕΕ,
- v. το Ευρωπαϊκό Ταμείο Θάλασσας και Αλιείας (ΕΤΘΑ), το οποίο βοηθά τους αλιείς να υιοθετήσουν πρακτικές βιώσιμης αλιείας και τις παράκτιες κοινότητες να διαφοροποιήσουν τις οικονομίες τους ώστε να βελτιωθεί η ποιότητα ζωής κατά μήκος των ευρωπαϊκών ακτών.

Πέραν των πολιτικών παρεμβάσεων της Ευρωπαϊκής Ένωσης, ο περιφερειακός προγραμματισμός υλοποιείται και μέσω εθνικών εργαλείων πολιτικής, όπως το

Πρόγραμμα Δημοσίων Επενδύσεων (ΠΔΕ) και οι Αναπτυξιακοί Νόμοι που παρέχουν κίνητρα για αύξηση των επενδύσεων στην παραγωγική οικονομία. Στην περίπτωση του ΠΔΕ, και παρόλο που οι πόροι για κάθε Περιφέρεια κατανέμονται βάσει κριτηρίων, δεν είναι απολύτως σαφές αν η γεωγραφική κατανομή λειτουργεί υπέρ των λιγότερο ανεπτυγμένων περιοχών. Όσον αφορά στους Αναπτυξιακούς Νόμους, αν και συνέλαβαν στην υλοποίηση χιλιάδων επενδυτικών σχεδίων, ωστόσο υπάρχει έντονος διάλογος αναφορικά με την αποτελεσματικότητα της χωρικής κατανομής των ενισχύσεων σε σχέση με τους στόχους της περιφερειακής ανάπτυξης. Σε αυτό το πλαίσιο εντάσσεται και η έρευνα του Ψυχάρη (2006), η οποία κατέδειξε την απουσία σαφούς συσχέτισης μεταξύ των κατά κεφαλήν δημόσιων δαπανών και του κατά κεφαλήν εισοδήματος στους νομούς της χώρας. Το εύρημα αυτό αναδεικνύει την έλλειψη συνεκτικής στρατηγικής για τη μείωση των περιφερειακών ανισοτήτων, αφήνοντας να εννοηθεί ότι η κατανομή των δημόσιων πόρων κανονίστηκε από άλλα – πιθανώς πολιτικά ή / και πελατειακά – κριτήρια. Συνολικά προκύπτει ότι η πολιτική των δημόσιων επενδύσεων δεν βασίζεται συστηματικά στην αρχή της χωρικής αναδιανομής των πόρων από τις περισσότερο ανεπτυγμένες προς τις λιγότερο ανεπτυγμένες περιφέρειες.

ΜΕΡΟΣ Β' - Εμπειρική Διερεύνηση

Μεθοδολογία – Εργαλεία Αξιολόγησης

Στο Β' μέρος της εμπειρικής διερεύνησης, παρουσιάζονται τα αποτελέσματα της επεξεργασίας των στοιχείων και των δεδομένων που συλλέχθηκαν κατά τη διάρκεια υλοποίησης της διδακτορικής διατριβής και τα οποία προσδιορίζουν την πορεία υλοποίησης των έργων.

Στόχος της διατριβής είναι η έρευνα των κινήτρων στην οικονομία, τόσο μέσα από εθνικούς όσο και από ευρωπαϊκούς πόρους. Κύριοι εκφραστές των παραπάνω είναι οι αναπτυξιακοί νόμοι και ο 4399/2016 που βρίσκεται σε ισχύ την τρέχουσα περίοδο διεξαγωγής της μελέτης, καθώς και τα συγχρηματοδοτούμενα επιχειρησιακά προγράμματα του ΕΣΠΑ που διαμορφώνουν και τη χάραξη σημαντικού μέρους των επενδυτικών δραστηριοτήτων με τα 26 δις € που συμβάλλουν στην εθνική οικονομία. Για αυτό το λόγο, έπρεπε να γίνουν σχετικά αιτήματα για την κοινοποίηση δεδομένων για τα προγράμματα του ΕΣΠΑ και του Αναπτυξιακού νόμου.

Και ενώ η αναζήτηση των στοιχείων των συγχρηματοδοτούμενων προγραμμάτων ήταν σχετικά εύκολη, καθώς υπήρχε αρμόδια υπηρεσία στο Υπουργείο Ανάπτυξης και Επενδύσεων, δεν ήταν το ίδιο εύκολο και η κοινοποίηση αυτών των στοιχείων. Ο κανόνας N + 3 του ΕΣΠΑ 2007 – 2013, καθώς και μια «σιωπηρή παράταση» που δίνεται στους αναδόχους των έργων για απορρόφηση των δαπανών, προμηνύει ότι τα έργα θα υλοποιούνταν μέχρι και τις 31 Ιουνίου 2017. Επομένως, έπρεπε να περιμένουμε τη σχετική επεξεργασία από τις αρμόδιες υπηρεσίες του υπουργείου και μετά να μας τα κοινοποιήσουν. Η εγκυρότητα της έρευνας γίνεται σημαντικότερη από τη διαβεβαίωση του Υπουργείου ότι τα στοιχεία που χρησιμοποιήθηκαν στην παρούσα διατριβή κοινοποιήθηκαν αυτούσια στην υπεύθυνη επιτροπή, από τους Ευρωπαϊκούς θεσμούς για την αξιολόγηση της χώρας (τρίκα), προκειμένου να ολοκληρώσει την έκθεσή της. Και αυτή ήταν και η αιτία της καθυστέρησης στην επεξεργασία τους, καθώς έπρεπε να προηγηθεί η συγκεκριμένη διαδικασία για να επιτραπεί η πρόσβαση σε αυτά τα δεδομένα. Επιπροσθέτως, ο κύριος λόγος που επιλέχθηκε η συγκεκριμένη περίοδος αναφοράς είναι διότι μπορεί να αναφέρεται ως λήξη της Προγραμματικής περιόδου το έτος 2013, ωστόσο στην ουσία τουλάχιστον για μια επιπλέον τετραετία υφίσταται η υλοποίηση των Πράξεων και έργων της συγκεκριμένης περιόδου. Ενώ και η επεξεργασία από τις αρμόδιες

προαναφερθείσες διευθύνσεις, αλλά και η διαδικασία διάθεσης των στοιχείων για ερευνητικούς σκοπούς, καθιστούν τη συγκεκριμένη Προγραμματική περίοδο ως τη μόνη διαθέσιμη για ολοκληρωμένη μελέτη, το χρόνο εκπόνησης την παρούσας διατριβής.

Μετά από σχετικό αίτημα που κατατέθηκε, αξιολογήθηκαν οι ερευνητικοί σκοποί της διατριβής και η «Μονάδα Β' Αξιοποίησης Δεδομένων και Δημοσιότητας του Ολοκληρωμένου Πληροφοριακού Συστήματος (ΟΠΣ)», του Υπουργείου Ανάπτυξης και Επενδύσεων, κοινοποίησε τα τελικά δεδομένα των πράξεων των συγχρηματοδοτούμενων επιχειρησιακών προγραμμάτων ΕΣΠΑ 2007 – 2013, σε δυο κύριες κατηγορίες αρχείων: αρχεία με πρωτογενή δεδομένα έργων «κρατικών ενισχύσεων» και «πλην κρατικών ενισχύσεων».

Η κατηγορία των «κρατικών ενισχύσεων» αφορά σε συγχρηματοδοτούμενα έργα στα οποία υπάρχει και ποσοστό εθνικής συμμετοχής. Σε αυτή την κατηγορία, κοινοποιήθηκαν αρχεία επεξεργασίας φύλλων (excel) που περιλάμβαναν περί τις 170.000 εγγραφών πρωτογενών δεδομένων ανεπτυγμένα σε 24 στήλες, παρέχοντας πληροφορίες για τα έργα, μεταξύ των οποίων, ο τίτλος του Επιχειρησιακού Προγράμματος (Ε.Π.), ο άξονας και το μέτρο που είναι ενταγμένα, ο μοναδικός κωδικός MIS, ο κωδικός δραστηριότητας, ο προϋπολογισμός (Π/Υ) ενταγμένων έργων, οι νομικές δεσμεύσεις, οι δαπάνες, ο τελικός δικαιούχος, η ημερομηνία ένταξης, η περιφέρεια, ο νομός, ο Δήμος, η κατηγορία ενέργειας των ενταγμένων έργων κ.λπ. Κατόπιν, επιχειρήθηκε ίδια επεξεργασία για την αξιολόγηση των εγγραφών, μετά και από παρότρυνση της Μονάδας Β' του Υπουργείου Ανάπτυξης και Επενδύσεων που κοινοποίησε τα αρχικά δεδομένα. Με εργαλείο αξιολόγησης τον «Κωδικό MIS» που είναι μοναδικός για κάθε εγγραφή, παρατηρήθηκαν διπλοεγγραφές έργων. Η επεξεργασία για να προκύψουν οι μοναδικές εγγραφές των συνολικών έργων απέδωσε τελικά 129.765 εγγραφές μοναδικών έργων κρατικών ενισχύσεων, αριθμός έργων που επιβεβαιώθηκε και από την αρμόδια Μονάδα Β' του Υπουργείου.

Για την εμπειρική διερεύνηση των δεδομένων στο πλαίσιο της διδακτορικής διατριβής, αποφασίστηκε να γίνει η αξιολόγησή τους στους τρεις (3) βασικούς δείκτες των έργων: το πλήθος έργων, τον προϋπολογισμό ένταξης και την τελική έγκριση της δαπάνης, την απορροφητικότητα. Τα 129.765 συγχρηματοδοτούμενα έργα κρατικών ενισχύσεων του ΕΣΠΑ είχαν συνολικό προϋπολογισμό ένταξης 5.166.845.007,03 €, ενώ οι τελικές δαπάνες ανήλθαν σε 4.782.191.971,37 €, ποσοστό 92,55% επί του συνολικού Π/Υ.

Ομοίως, από την αρμόδια «Μονάδα Β'» κοινοποιήθηκαν αρχεία έργων «πλην κρατικών ενισχύσεων», που αφορούσαν σε συγχρηματοδοτούμενα έργα στα οποία δεν υφίσταται εθνική συμμετοχή. Ακολουθήθηκε η ίδια διαδικασία για τον ποιοτικό έλεγχο του δείγματος των δεδομένων. Τελικά, στο αρχείο οριστικοποιήθηκαν 24.692 μοναδικά έργα, αριθμός ο οποίος επιβεβαιώθηκε και αυτός με την αρμόδια «Μονάδα Β'» του Υπουργείου Ανάπτυξης και Επενδύσεων. Το άξιο αναφοράς στην προκειμένη περίπτωση, είναι ότι τα 24.692 έργα πλην κρατικών ενισχύσεων, είχαν συνολικό προϋπολογισμό ένταξης 18.292.030.444,28 €, ενώ οι τελικές δαπάνες ανήλθαν σε 17.327.227.209,77 €, ποσοστό 94,72% επί του συνολικού Π/Υ, ποσά σημαντικά υψηλότερα από αυτά των έργων κρατικών ενισχύσεων, για κατά πολύ μικρότερο αριθμό ενταγμένων έργων.

Ο Αναπτυξιακός Νόμος 4399/2016, είναι ο βασικότερος μοχλός εφαρμογής αναπτυξιακής πολιτικής και χάραξης επενδυτικών κινήτρων, στη χώρα. Για το λόγο αυτό επιλέχθηκε να ερευνηθούν οι κατευθύνσεις των εθνικών χρηματοροών. Τα προβλήματα που παρουσιάστηκαν και σε αυτή την περίπτωση ήταν σημαντικά. Αφενός η έναρξη των αξιολογήσεων των προτάσεων που υποβάλλονταν στο πλαίσιο του νόμου δεν είχε ξεκινήσει πριν τα μέσα του έτους 2018, αφετέρου θα έπρεπε να υπάρχει ένας σημαντικός αριθμός εγκεκριμένων έργων προκειμένου να εξαχθούν χρήσιμα και αντιπροσωπευτικά συμπεράσματα. Επιπροσθέτως, η πανδημία COVID-19, έπαιξε καθοριστικό ρόλο στη συλλογή στοιχείων. Οι ιδιαίτερες εργασιακές συνθήκες που διαμορφώθηκαν λόγω της πανδημίας της νόσου αφενός δυσχέραναν σημαντικά τη δυνατότητα διεξαγωγής έρευνας λόγω των περιορισμών που επιβλήθηκαν σε μετακινήσεις και την πραγματοποίηση δια ζώσης επαφών και αφετέρου οι σημαντικότερες εξελίξεις που ακολούθησαν και επηρεάζουν το ελληνικό πεδίο λόγω της υιοθέτησης προσωρινών μέτρων από την ευρωπαϊκή ένωση για την αποκατάσταση των οικονομικών και κοινωνικών ζημιών που προκάλεσε η πανδημία, οδήγησε στην καθυστέρηση συγκέντρωσης, αξιολόγηση και επεξεργασίας δεδομένων που απαιτούνται για την εμπειρική διερεύνηση της διατριβής και στην ανάγκη εμπλουτισμού της με τα νέα δεδομένα που διαμορφώθηκαν, συνέπεια της πανδημίας. Ουσιαστικά, και μέχρι το πρώτο εξάμηνο του 2021 ήταν αδύνατη η συλλογή οιονδήποτε στοιχείων. Αλλά ακόμα και μετά την μερική επιστροφή των υπαλλήλων στις θέσεις εργασίας, δεν κατέστη εφικτή αποτελεσματική επικοινωνία με τα συναρμόδια Υπουργεία και τις υπηρεσίες διαχείρισης επενδύσεων.

Η ανάπτυξη των ηλεκτρονικών υπηρεσιών αποδείχθηκε ιδιαίτερα σημαντική. Μέσω του e-helpdesk του «Ηλεκτρονικού Κέντρου Υποστήριξης της Γενικής Διεύθυνσης Ιδιωτικών Επενδύσεων για το Πληροφοριακό Σύστημα Κρατικών Ενισχύσεων (ΠΣΚΕ)», του Υπουργείου Οικονομίας και Ανάπτυξης κατατέθηκε σχετικό αίτημα για κοινοποίηση στοιχείων χρηματοδοτήσεων του Αναπτυξιακού Νόμου 4399/2016. Μετά από σχετική εξέταση των σκοπών της αναγκαιότητας και των σκοπών της έρευνας, και αφού υπογράφηκε σχετική σύμβαση εμπιστευτικότητας μεταξύ των δύο ενδιαφερόμενων μερών, κοινοποιήθηκαν από το «Τμήμα Λειτουργικών Προδιαγραφών και Υποστήριξης Διαδικασιών Αναπτυξιακού Νόμου», τη Διεύθυνση Αναπτυξιακών Νόμων, Γενικής Διεύθυνσης Ιδιωτικών Επενδύσεων της «Γενικής Γραμματείας Ιδιωτικών Επενδύσεων και Συμπράξεων Δημοσίου και Ιδιωτικού Τομέα», του Υπουργείου Ανάπτυξης και Επενδύσεων, αρχεία με το σύνολο των έργων που έχουν αιτηθεί επιχορήγηση από τον Νόμο, μέχρι και στις 05 Οκτωβρίου 2021.

Κατόπιν συνεννοήσεων και επαφών, κοινοποιήθηκαν αρχεία πρωτογενών δεδομένων που περιλαμβάνουν 6.620 εγγραφές έργων το οποία είχαν υποβάλλει αίτηση χρηματοδότησης από τον νέο αναπτυξιακό νόμο. Παρέχουν πλήρη πληροφορία για κάθε εγγραφή έργου, μεταξύ των άλλων, για τα χωρικά δεδομένα του εκάστου έργου, τον τομέα επένδυσης, την σύντομη περιγραφή και τον κλάδο ένταξης του έργου, το συνολικό κόστος του επενδυτικού σχεδίου κατά το στάδιο της αίτησης, καθώς και το συνολικό κόστος του επενδυτικού σχεδίου κατά το στάδιο υπαγωγής. Για την ευκολία της παρακολούθησης της επεξεργασίας των δεδομένων της διατριβής, θα πρέπει να τονίσουμε ότι στον αναπτυξιακό νόμο, οι κατηγορίες του επενδυτικού κόστους στο «στάδιο αίτησης» και στο «στάδιο υπαγωγής» είναι οι κατηγορίες του «προϋπολογισμού» και των «δαπανών συγχρηματοδοτούμενων έργων», αντίστοιχα, στα έργα ΕΣΠΑ.

Ομοίως με την επεξεργασία των δεδομένων των συγχρηματοδοτούμενων από την Ευρωπαϊκή Ένωση έργων, ακολουθήθηκε διαδικασία με την μορφή εισαγωγής ερωτημάτων για την εξαγωγή συμπερασμάτων αναφορικά με την πορεία των εθνικών πόρων, στο πλαίσιο επιχορηγήσεων του Αναπτυξιακού Νόμου 4399/2016. Προέκυψαν εκροές που αναδεικνύουν την πορεία των χρηματοροών σε επίπεδο χωρικό (ανά Περιφέρεια), κλαδικό (ανά οικονομικό κλάδο), καθώς και συνδυασμός αυτών. Απώτερος στόχος είναι να συγκριθούν τα αποτελέσματα της πορείας των επενδυτικών κινήτρων, να καταγραφεί με απόλυτη σαφήνεια πού έχουν στραφεί τα κίνητρα, τι

απόδοση είχαν σε χωρικό και κλαδικό επίπεδο, καθώς και να συσχετιστούν με την πορεία των ευρωπαϊκών αναπτυξιακών κινήτρων που έχουν προηγηθεί και να προκύψουν ομοιότητες, διαφορές και συμπεράσματα, με τη συγκριτική αποτύπωση των δύο βασικών δεξαμενών αναπτυξιακών κινήτρων της εθνικής οικονομίας.

6. Εθνικά Επενδυτικά & Αναπτυξιακά Κίνητρα

Στόχος είναι να μελετηθούν τα επενδυτικά κίνητρα που εφαρμόζονται στο πλαίσιο του Νόμου 4399/2016, και η επίδραση που έχουν επιφέρει στην οικονομική και Περιφερειακή ανάπτυξη, σε καθεμία από τις δεκατρείς (13) Περιφέρειες της χώρας. Συμπερασματικά, θα μπορούμε να διαπιστώσουμε αν η «δεξαμενή» των κινήτρων και πολιτικών που διαμορφώνονται με την εφαρμογή του αναπτυξιακού νόμου, δύναται να επιφέρουν σημαντική απορρόφηση κονδυλίων και βελτίωση των δεικτών της οικονομίας.

Αρχικά, επιχειρείται η χαρτογράφηση των υφιστάμενων κινήτρων, πολιτικών και πηγών χρηματοδότησης των επιχειρήσεων και των επενδυτικών τους σχεδίων, αποδεικνύοντας ότι:

- Τα επενδυτικά και αναπτυξιακά κίνητρα χαρακτηρίζονται από προϋποθέσεις ένταξης, εφαρμογή συγκεκριμένων παραμέτρων και δυνατοτήτων αξιοποίησής τους.
- Η εφαρμογή αλλά και ο τρόπος υιοθέτησης των κινήτρων από τα ενδιαφερόμενα μέρη, καθορίζουν τα πλεονεκτήματα και τους περιορισμούς που δύναται να επιφέρουν.
- Τα θεσμικά κίνητρα και οι διαθέσιμες πηγές χρηματοδότησης διακρίνονται σε: i) επενδυτικά κίνητρα για άμεση αξιοποίηση από επιχειρήσεις ii) κίνητρα που στοχεύουν σε νέες μελλοντικές επενδύσεις.

6.1 Βασικές Κατηγορίες Κινήτρων

Η φιλοσοφία των κινήτρων διαρθρώνεται σε δύο (2) κατηγορίες, τέσσερις (4) θεματικούς άξονες και εξατομικεύσεις, με κοινά χαρακτηριστικά γνωρίσματα, κανονισμούς και συγκεκριμένους παράγοντες.

A: Κίνητρα διατήρησης υφιστάμενης παραγωγικής λειτουργίας, τα οποία αφορούν σε υφιστάμενες επιχειρήσεις και εργαζομένους.

B: Κίνητρα προσέλκυσης νέας παραγωγικής λειτουργίας, τα οποία αφορούν νέες επιχειρήσεις που ενδιαφέρονται να αναπτύξουν νέα παραγωγική λειτουργία.

Η δημιουργία ενός πλέγματος κινήτρων με σκοπό τη δημιουργία ενός ολιστικού πλέγματος ενισχύσεων και διευκολύνσεων, αποτυπώνονται σε:

Θεματικός Άξονας Α: Επενδυτικά / χρηματοδοτικά κίνητρα

- **Επιδότησεις:** μη επιστρεπτέες χρηματοδοτήσεις για επενδυτικά σχέδια και λειτουργικές δαπάνες
- **Χρηματοδοτικές ενισχύσεις / διευκολύνσεις:** πιστώσεις με ευνοϊκούς όρους (επιδότηση επιτοκίου, παροχή περιόδου χάριτος, αυξημένη διάρκεια πληρωμής, χαμηλό ύψος εξασφαλίσεων κ.λπ.)
- **Εγγυήσεις:** αυξημένη παροχή εγγυήσεων για λογαριασμό του πελάτη προς τα χρηματοπιστωτικά ιδρύματα
- **Μικροπιστώσεις:** χρηματοδοτήσεις μικρών ποσών για κάλυψη κεφαλαίου κίνησης ή/και επενδυτικό σχέδιο, με ευνοϊκούς όρους
- **Κεφάλαια συν-επένδυσης:** ενισχύσεις ρευστότητας για συμμετοχή στα ίδια κεφάλαια

Θεματικός Άξονας Β: Φορολογικά κίνητρα

- **Απαλλαγές:** απαλλαγή καταβολής φόρου εισοδήματος ή/και διαφοροποίηση προκαταβολής και φόρου μερισμάτων
- **Ελαφρύνσεις:** α) έκπτωση φορολογικών συντελεστών β) παροχή κινήτρων για μείωση φορολογικών υποχρεώσεων
- **Διευκολύνσεις:** α) χρονική ευελιξία στην εξυπηρέτηση φορολογικών υποχρεώσεων β) δυνατότητα μεταφοράς φορολογικών ζημιών
- **Απαλλαγές:** ευελιξία στην καταβολή τελών και επιβαρύνσεων

Θεματικός Άξονας Γ: Λειτουργικά κίνητρα

- **Ασφαλιστικά και συνταξιοδοτικά:** δυνατότητα διαφοροποίησης εργοδοτικών εισφορών, μείωσης μισθολογικού κόστους, πρόωρη συνταξιοδότηση εργαζομένων ειδικών κατηγοριών
- **Εργασιακά:** α) κάλυψη μισθολογικού κόστους β) επιδότηση κατοικίας για επαγγελματική ή/και στεγαστική χρήση
- **RnD:** α) απαλλαγή φόρου για δαπάνες τεχνολογικής και επιστημονικής έρευνας β) επιδότηση προγραμμάτων έρευνας
- **Ενεργειακά:** επιδότηση δαπανών για έργα βελτίωσης ενεργειακής απόδοσης και αποκατάσταση περιβάλλοντος χώρου

Θεματικός Άξονας Δ: Αδειοδοτικά κίνητρα

- Μείωση στο χρονικό διάστημα χορήγησης αδειών
- Μείωση κόστους χορήγησης αδειών
- Δημιουργία κεντρικής υπηρεσίας διευθέτησης αδειοδοτικών ζητημάτων

Οι εξειδικεύσεις αφορούν στην χαρτογράφηση των διατάξεων υφιστάμενων βασικών νόμων, οι οποίοι προωθούν και ενισχύουν την επενδυτική δραστηριότητα και αναπτυξιακή πρωτοβουλία. Την τελευταία δεκαετία, το θεσμικό πλαίσιο που κινείται προς αυτή την κατεύθυνση, αφορά στους Ν. 3894/2010 και τις διατάξεις περί αδειοδότησης επενδύσεων, Ν. 3389/2015 περί ΣΔΙΤ, Ν. 4386/2016 με τα άρθρα του περί δαπανών έρευνας και ανάπτυξης, Ν. 4399/2016 περί επενδυτικών κινήτρων, Ν. 4412/2016 και Ν. 4413/2016 περί δημοσίων έργων και παραχωρήσεων, Ν. 4512/2018 για έρευνα και ανάπτυξη, Ν. 4549/2018 με τις διατάξεις για ενεργειακή απόδοση και νέες θέσεις εργασίας και Ν. 4583/2018 με διατάξεις που ενισχύουν τη συγκέντρωση κεφαλαίου.

Πίνακας 1: Ανάλυση Παραμέτρων Επενδυτικών Κινήτρων

ΜΟΡΦΗ ΚΙΝΗΤΡΩΝ		
Εφαρμογή	Βασικό Μέγεθος	Παράμετρος
Παροχή σε χρήμα	Δημόσια δαπάνη και δυνατότητα μόχλευσης	Διαφοροποίηση παροχών και λογιστικής διαχείρισης
Παροχή σε είδος	Χαρακτηριστικά δυνητικών δικαιούχων	Διευθέτηση αδειοδοτικών ζητημάτων
Διαφοροποίηση υποχρεώσεων/ απαιτήσεων συμμόρφωσης		

Πηγή: Ιδία επεξεργασία

Πίνακας 2: Ανάλυση Παραμέτρων Επενδυτικών Κινήτρων, ως προς τη στοχοθεσία

ΑΝΑΛΥΣΗ ΚΙΝΗΤΡΩΝ			
Εφαρμογή	Βασικό Μέγεθος	Παράμετρος	
ΣΤΟΧΟΘΕΣΙΑ	Νέες επενδύσεις	Χρηματοοικονομικά μεγέθη επένδυσης	Επιχορήγηση επιδότησης
	Κεφάλαιο κίνησης και υποχρεώσεις	Μέγεθος επιχείρησης	Χρηματοδοτικές διευκολύνσεις με ευνοϊκούς όρους
	Διατήρηση απασχόλησης		Διαφοροποίηση υποχρεώσεων (φορολογικών, ασφαλιστικών) και επιβαρύνσεων
	Αποκατάσταση εδαφών		

Πηγή: Ιδία επεξεργασία

Πίνακας 3: Ανάλυση Παραμέτρων Επενδυτικών Κινήτρων, ως προς τη χωροθέτηση

ΑΝΑΛΥΣΗ ΚΙΝΗΤΡΩΝ			
Εφαρμογή	Βασικό Μέγεθος	Παράμετρος	
ΧΩΡΟΘΕΤΗΣΗ	Κίνητρα ανάλογα με το γεωγραφικό χαρακτήρα	Περιφέρειες Μετάβασης (ΠΜ) Γεωγραφική κατηγοριοποίηση (ανά Περιφερειακή ενότητα και ΟΤΑ) δυνητικών δικαιούχων (επιχειρήσεων) και επενδύσεων	Επενδυτικά κίνητρα κατά περίπτωση επένδυσης και γεωγραφικής θέσης

Πηγή: Ιδία επεξεργασία

Πίνακας 4: Ανάλυση Παραμέτρων Επενδυτικών Κινήτρων, ως προς τις πηγές εσόδων

ΑΝΑΛΥΣΗ ΚΙΝΗΤΡΩΝ			
Εφαρμογή	Βασικό Μέγεθος	Παράμετρος	
ΠΗΓΕΣ ΠΟΡΩΝ	Διαθέσιμες πηγές χρηματοδότησης	Πόροι: εθνικοί, κοινοτικοί, ίδια κεφάλαια ΕΣΠΑ 20014 – 2020, 2021 – 2027 Πρόγραμμα Δημοσίων Επενδύσεων, ΕΤΕπ και λοιποί χρηματοδοτικοί μηχανισμοί	

Πηγή: Ιδία επεξεργασία

Πίνακας 5: Ανάλυση Παραμέτρων Επενδυτικών Κινήτρων, ως προς τα κριτήρια ένταξης

ΑΝΑΛΥΣΗ ΚΙΝΗΤΡΩΝ			
Εφαρμογή	Βασικό Μέγεθος	Παράμετρος	
ΚΡΙΤΗΡΙΑ ΕΝΤΑΞΗΣ	Προϋποθέσεις ένταξης	Κλάδοι επένδυσης για χρηματοδότηση	Χρηματοοικονομικοί παράμετροι (μέγεθος επιχείρησης, νέα επένδυση κ.λπ.)
	Κατηγορίες δυνητικών δικαιούχων	Εργατικό δυναμικό και κλάδοι δραστηριοποίησης	Παράμετροι προσωπικού (απασχόληση, ηλικιακές ομάδες κ.λπ.)

Πηγή: Ιδία επεξεργασία

Πίνακας 6: Ανάλυση Παραμέτρων Επενδυτικών Κινήτρων, ως προς τους μηχανισμούς ενίσχυσης

ΑΝΑΛΥΣΗ ΚΙΝΗΤΡΩΝ			
Εφαρμογή	Βασικό Μέγεθος	Παράμετρος	
ΜΗΧΑΝΙΣΜΟΣ ΕΝΙΣΧΥΣΗΣ	Ανάλογα με τα χρηματοοικονομικά χαρακτηριστικά και το ποσοστό συμμετοχής στην επένδυση	Συμβολή στην ανάπτυξη Ποσοστό επίδρασης της επένδυσης	Κόστος επενδυτικού σχεδίου Κύκλος εργασιών (κερδοφορία, υποχρεώσεις κ.λπ.) Συμβολή στην απασχόληση

Πηγή: Ιδία επεξεργασία

Πίνακας 7: Ανάλυση Παραμέτρων Επενδυτικών Κινήτρων, ως προς τον προϋπολογισμό

ΑΝΑΛΥΣΗ ΚΙΝΗΤΡΩΝ			
Εφαρμογή	Βασικό Μέγεθος	Παράμετρος	
ΠΡΟΥΠΟΛΟΓΙΣΜΟΣ	Ανάλογα με τα χρηματοοικονομικά χαρακτηριστικά και το ποσοστό συμμετοχής στην επένδυση	Συνολικός αριθμός δυνητικών δικαιούχων προς χρηματοδότηση Συνολική παροχή χρηματοδότησης Συμμετοχή ενικών και κοινοτικών πόρων και εναλλακτικών πηγών χρηματοδότησης	Κοστολόγηση κάθε κινήτρου και συνολική προσέγγιση του κόστους ενίσχυσης

Πηγή: Ιδία επεξεργασία

Πίνακας 8: Ανάλυση Παραμέτρων Επενδυτικών Κινήτρων, ως προς την επιλεξιμότητα

ΑΝΑΛΥΣΗ ΚΙΝΗΤΡΩΝ			
Εφαρμογή	Βασικό Μέγεθος	Παράμετρος	
Επιλεξιμότητα	Κατηγορίες δαπανών	Χαρτογράφηση και καθορισμός δαπανών (λειτουργικές, επενδυτικές κ.λπ.)	Επιλεξιμότητα δαπανών (μισθολογικού κόστους, λειτουργικές δαπάνες, αγοράς παγίων, RnD, φόροι – τέλη κ.λπ.)

Μείωση
απαιτήσεων για
συγκεκριμένες
κατηγορίες
δαπανών

Ανάλυση κινήτρων (βασικών
και επιμέρους)

Πηγή: Ιδία επεξεργασία

Πίνακας 9: Ανάλυση Παραμέτρων Επενδυτικών Κινήτρων, ως προς το καθεστώς ενίσχυσης

ΑΝΑΛΥΣΗ ΚΙΝΗΤΡΩΝ		
Εφαρμογή	Βασικό Μέγεθος	Παράμετρος
ΚΑΘΕΣΤΩΣ ΕΝΙΣΧΥΣΗΣ	Κανόνες Κρατικών Ενισχύσεων (προϋποθέσεις και περιορισμοί)	Εφαρμογή Ευρωπαϊκού θεσμικού πλαισίου
		Εφαρμογή περιορισμών Χάρτη Περιφερειακών Ενισχύσεων Ευρωπαϊκό Καθεστώς Ενίσχυσης (DeMinimis, GBER, κανόνες σώρευσης κ.λπ.)

Πηγή: Ιδία επεξεργασία

Πίνακας 10: Ανάλυση Παραμέτρων Επενδυτικών Κινήτρων, ως προς τον κλάδο εφαρμογής

ΑΝΑΛΥΣΗ ΚΙΝΗΤΡΩΝ		
Εφαρμογή	Βασικό Μέγεθος	Παράμετρος
ΚΛΑΔΟΣ	Καθορισμός αναγκών/δυνατοτήτων περιφερειών μετάβασης	Δυνητικοί δικαιούχοι
	Κλάδοι προτεραιότητας	Στρατηγικές / εμβληματικές επενδύσεις
	Διατήρηση απασχόλησης	Διαχωρισμός περιοχών μετάβασης ανά κατηγορία μορφολογίας εδάφους
	Αποκατάσταση εδαφών	
		Βιοτεχνία, εμπόριο, βιομηχανία Κυκλική οικονομία, ΑΠΕ, ενεργειακά, ψηφιακή μετάβαση Αγροτική παραγωγή, βιώσιμος τουρισμός

Πηγή: Ιδία επεξεργασία

6.2 Επισκόπηση κινήτρων - Θεσμικά μέσα και πηγές χρηματοδότησης.

Παρακάτω επιχειρείται αποτύπωση των διαθέσιμων κινήτρων που στοχεύουν στην υποστήριξη επιχειρήσεων και επενδύσεων προσφέροντας εργαλεία χρηματοδότησης, φορολογικές ελαφρύνσεις και πρόσθετα μέτρα ενίσχυσης της επιχειρηματικής δραστηριότητας.

Ως θεσμικά κίνητρα, στους παρακάτω νόμους περιλαμβάνονται μια σειρά από χρηματοδοτικά, φορολογικά και ασφαλιστικά κίνητρα που τίθενται προς αξιοποίηση από τους δυνητικούς δικαιούχους:

- Ν. 4399/2016: παρέχει κίνητρα χρηματοδοτικής υποστήριξης που ανέρχονται έως και το 55% της επένδυσης.
- Ν. 4386/2016: παρέχει κίνητρα για δαπάνες που αφορούν σε επενδύσεις έρευνας και ανάπτυξης (R&D).
- Ν. 4549/2018: κίνητρα για επενδύσεις με έργα βελτίωσης ενεργειακής απόδοσης.
- Ν. 4583/2018: κίνητρα για συγκέντρωση κεφαλαίου για R&D, καθώς και επιδότηση ασφαλιστικών εισφορών.
- Ν. 4512/2018: κίνητρα ανάπτυξης της κουλτούρας των ευρεσιτεχνιών και ενθάρρυνσης της απόκτησης πνευματικών δικαιωμάτων βιομηχανικής ιδιοκτησίας (πατεντών).
- Ν.4549/2018: φορολογικά κίνητρα μέσω απαλλαγών φόρων για ενθάρρυνση δημιουργίας νέων θέσεων εργασίας.

Παράλληλα με τα θεσμικά κίνητρα, από την πλευρά του δημοσίου έχει προβλεφθεί από διατάξεις που μπορούν να λειτουργήσουν συνεπικουρικά στον τρόπο υλοποίησης νέων επενδύσεων. Στον Ν. 4412/2016, προβλέπεται η ανάθεση και εκτέλεση δημόσιου έργου, στο Ν. 4413/2016 προβλέπεται η ανάθεση και εκτέλεση δημόσιων συμβάσεων παραχώρησης, ενώ με τον Ν. 3389/2015 προβλέπονται διατάξεις για το σχεδιασμό, μελέτη, ανάπτυξη και λειτουργία των συμπράξεων δημοσίου και ιδιωτικού τομέα (ΣΔΙΤ).

Οι πόροι για τη χρηματοδότηση όλων των ανωτέρω μπορεί να είναι είτε εθνικοί είτε κοινοτικοί. Συγκεκριμένα:

- Εθνικοί πόροι:
 - Πρόγραμμα Δημοσίων Επενδύσεων (ΠΔΕ)
 - Ελληνική Αναπτυξιακή Τράπεζα
 - Πρόγραμμα Αγροτικής Ανάπτυξης

- Επενδυτικά δάνεια για εκπόνηση Τοπικών Χωρικών Σχεδίων (ΤΧΣ)
- Εξοικονομώ κατ' οίκον
- Πρόγραμμα ενεργειακής αναβάθμισης δημόσιων κτιρίων.
- Κοινοτικοί Πόροι:
 - ΕΣΠΑ 2014 – 2020 και 2021 – 2027
 - Μηχανισμός Δίκαιης Μετάβασης
 - Ευρωπαϊκή Τράπεζα Επενδύσεων (ΕΤΕπ)
 - Ευρωπαϊκή Τράπεζα Ανασυγκρότησης και Ανάπτυξης
 - Διεθνής Οργανισμός Χρηματοδότησης.

Στο πλαίσιο των παραμέτρων που καθορίζουν τα κίνητρα ενίσχυσης επιχειρήσεων, λαμβάνονται υπόψη οι σχετικές απαιτήσεις χρηματοδότησης, ανάπτυξης και βιωσιμότητας των επενδύσεων. Συγκεκριμένα, τα κίνητρα για επιχειρήσεις και εργαζόμενους, με σκοπό την προσέλκυση νέων επενδύσεων και τον εκσυγχρονισμό της παραγωγικής διαδικασίας, χωρίζονται σε τρεις (3) κατηγορίες:

- Κίνητρα με σκοπό την προσέλκυση νέας παραγωγικής διαδικασίας
 - Επιχορήγηση για νέα επένδυση
 - Φοροαπαλλαγές - φοροελαφρύνσεις
 - Επιδότηση ασφαλιστικών εισφορών
 - Απαλλαγή τελών
 - Δάνεια με ευνοϊκούς όρους
 - Εγγυήσεις
- Κίνητρα με σκοπό τη διατήρηση της υφιστάμενης λειτουργίας
 - Επιχορήγηση για αναμόρφωση ή/και εκσυγχρονισμό παραγωγικής λειτουργίας
 - Επιδότηση δανειακών υποχρεώσεων
 - Επιδότηση μισθολογικού κόστους
 - Δάνεια με ευνοϊκούς όρους
 - Συμμετοχή στα ίδια κεφάλαια
- Κίνητρα για την υποστήριξη φυσικών προσώπων
 - Απομείωση φόρου εισοδήματος
 - Επιδότηση στεγαστικών δανείων
 - Δημιουργία προγραμμάτων κατάρτισης
 - Ενίσχυση επιδομάτων.

6.3 Χαρτογράφηση υφιστάμενης εθνικής νομοθεσίας επενδυτικών / αναπτυξιακών κινήτρων - Θεσμικό Πλαίσιο

Ο Ν. 4399/2016 (ΦΕΚ Α΄ 117 /22.6.2016) αποτελεί το θεσμικό πλαίσιο περί επενδυτικών κινήτρων, για τη σύσταση καθεστώτων Ενισχύσεων Ιδιωτικών Επενδύσεων για την περιφερειακή και οικονομική ανάπτυξη της χώρας. Παρακάτω, αποτυπώνεται μια αναλυτική προσέγγιση των κυριότερων αναπτυξιακών νόμων και των κινήτρων που παρείχαν σε δυνητικούς δικαιούχους για να προχωρήσουν σε χρηματοδότηση των επενδυτικών τους σχεδίων.

ΑΝΑΠΤΥΞΙΑΚΟΣ ΝΟΜΟΣ 4399/2016

Είδη κινήτρων και τρόπος εφαρμογής του Αναπτυξιακού Νόμου 4399/2016.

- Κίνητρα:
 - Απαλλαγή από την καταβολή φόρου εισοδήματος επί των προ φόρου κερδών που προκύπτουν από το σύνολο των δραστηριοτήτων της επιχείρησης.
 - Ενίσχυση για την κάλυψη μέρους των επιλέξιμων δαπανών των επενδυτικών σχεδίων.
 - Για απόκτηση μηχανολογικού ή λοιπού εξοπλισμού, κάλυψη μέρους του κόστους της χρηματοδοτικής μίσθωσης, έως επτά έτη.
 - Κάλυψη μισθολογικού κόστους νέων θέσεων εργασίας που θα προκύψουν από την υλοποίηση του επενδυτικού σχεδίου.
 - Ποικίλες μορφές ενίσχυσης, όπως κεφαλαιουχική συμμετοχή και δανειοδότηση.
 - Διασφάλιση σταθερού φορολογικού καθεστώτος για συγκεκριμένο χρονικό διάστημα.
 - Επιτάχυνση διαδικασιών των απαραίτητων αδειών για την υλοποίηση της επένδυσης.
- Ύψος ενισχύσεων: από 10% έως και 55%
- Δυνητικοί δικαιούχοι: υφιστάμενες και υπό σύσταση επιχειρήσεις, με έδρα ή υποκατάστημα στην ελληνική επικράτεια, δημόσιες και ιδιωτικές επιχειρήσεις και θυγατρικές τους.
- Πεδίο εφαρμογής: δημιουργία νέας μονάδας ή/και επέκταση υφιστάμενης, διαφοροποίηση παραγωγικής διαδικασίας μονάδας, απόκτηση των στοιχείων ενεργητικού μιας μονάδας που έχει κλείσει.

- Επιλέξιμες δαπάνες: Δαπάνες για επενδυτικούς σκοπούς, όπως σε ενσώματα στοιχεία ενεργητικού (κτιριακά, αγορά παγίων ενεργητικού, αγορά καινούριου εξοπλισμού, μισθώματα, δαπάνες εκσυγχρονισμού κ.λπ.), σε άυλα στοιχεία ενεργητικού (αγορά δικαιωμάτων πνευματικής ιδιοκτησίας, αδειών εκμετάλλευσης ευρεσιτεχνιών, συστημάτων διασφάλισης και ελέγχου ποιότητας, πιστοποιήσεων, προμήθειας και εγκατάστασης λογισμικού κ.λπ.), κάλυψη μισθολογικού κόστους διάρκειας δύο ετών για κάθε νέα θέση εργασίας που δημιουργείται από το επενδυτικό σχέδιο, καθώς και δαπάνες εκτός Χάρτη Περιφερειακών Ενισχύσεων (δαπάνες εκκίνησης μικρής επιχείρησης, δαπάνες καινοτομίας, δαπάνες για βελτίωση ενεργειακής απόδοσης, κ.λπ.).

ΑΝΑΠΤΥΞΙΑΚΟΙ ΝΟΜΟΙ 4386/2016 & 4583/2018

Ο Ν. 4386/2016 (ΦΕΚ Α'83/11.5.2016) και ο Ν. 4583/2018 (Τεύχος Α' 212/18.12.2018), περιλαμβάνουν ρυθμίσεις για δαπάνες που αφορούν έρευνα και ανάπτυξη (R&D). Παρακάτω, αποτυπώνονται τα κίνητρα που παρέχουν σε δυνητικούς δικαιούχους οι παραπάνω τροποποιήσεις του Αναπτυξιακού νόμου, για τη χρηματοδότηση των επενδυτικών σχεδίων.

- Κίνητρα για έρευνα και ανάπτυξη (R&D) των νομών 4386/2016 και 4583/2018:
 - Σύμφωνα με τον 4386/2016, οι δαπάνες επιστημονικής και τεχνολογικής έρευνας εμπίπτουν από τα ακαθάριστα έσοδα των επιχειρήσεων προσαυξημένες κατά ποσοστό 30%, δηλαδή 130%.
 - Σύμφωνα με τον 4583/2018, εξαιρούνται από την επιβολή φόρου στη συγκέντρωση κεφαλαίου οι πράξεις αύξησης του κεφαλαίου με μετρητά, όταν το προϊόν αύξησης πρόκειται να διατεθεί αποκλειστικά για δαπάνες επιστημονικής και τεχνολογικής έρευνας.
- Ύψος ενισχύσεων: δεν υφίσταται περιορισμός.
- Δυνητικοί δικαιούχοι: επιχειρήσεις που θα υλοποιήσουν δαπάνες για επιστημονική και τεχνολογική έρευνα, με προϋπόθεση ένταξης να αποτελεί η παρουσία σε δραστηριότητες επιστημονικής και τεχνολογικής έρευνας.
- Πεδίο εφαρμογής: κλινικές δοκιμές νέων φαρμάκων, εμβολίων και θεραπειών, δαπάνες ανάπτυξης για επιστημονική και τεχνολογική πρόοδο (δημιουργία λογισμικού, εργασίες βιομηχανικού σχεδιασμού κ.λπ.), ανάπτυξη και κατασκευή πρωτοτύπων (Minimum Viable Product - MVP).

- Επιλέξιμες δαπάνες (ενδεικτικά): μισθοδοτικό κόστος προσωπικού για απασχόληση σε επιστημονική και τεχνολογική έρευνα, κάλυψη κόστους για έκδοση διπλώματος ευρεσιτεχνίας, δαπάνες χημικών και μικροβιολογικών εργαστηρίων, κάλυψη συμβάσεων εξωτερικών συνεργατών σε εργαστήρια και ερευνητικά κέντρα, κάλυψη λειτουργικών δαπανών, αποσβέσεων αγοράς και μετακινήσεων για ερευνητικούς σκοπούς κ.λπ.

Επιπροσθέτως, ο Ν.4512/2018 (ΦΕΚ Α'5/17.01.2018) «ρυθμίσεις για την εφαρμογή των Διαρθρωτικών Μεταρρυθμίσεων του Προγράμματος Οικονομικής Προσαρμογής και άλλες διατάξεις», περιλαμβάνει τα παρακάτω κίνητρα για έρευνα, ανάπτυξη και κατοχύρωση δικαιωμάτων πατέντας και πνευματικής ιδιοκτησίας:

Απαλλάσσονται από φόρο εισοδήματος για τρία έτη τα κέρδη επιχειρήσεων που προήλθαν από πώληση προϊόντων, για την παραγωγή των οποίων χρησιμοποιήθηκε διεθνώς καταχωρημένη ευρεσιτεχνία.

- Μέγεθος επιχείρησης: κανένας περιορισμός
- Δυνητικοί δικαιούχοι: οιαδήποτε υφιστάμενη ή/και νεοσύστατη επιχείρηση με διεθνή αναγνωρισμένη ευρεσιτεχνία.
- Πεδίο εφαρμογής: οποιαδήποτε ευρεσιτεχνία κατατεθειμένη και πιστοποιημένη από το Ευρωπαϊκό Γραφείο Διπλωμάτων Ευρεσιτεχνίας (ΕΡΟ) και αναγνωρισμένη από τον ελληνικό Οργανισμό Βιομηχανικής Ιδιοκτησίας (ΟΒΙ).
- Επιλέξιμες δαπάνες: απαλλαγή από το φόρο εισοδήματος.
- Προϋποθέσεις ένταξης: μέσω αίτησης υπαγωγής στη Γενική Γραμματεία Βιομηχανίας (ΓΓΒ) και γνωμοδότηση από τον ΟΒΙ για την ιδιοκτησία της ευρεσιτεχνίας και για την πιστοποίηση των εσόδων ότι εμπίπτουν στους περιορισμούς του ισχύοντος θεσμικού πλαισίου.
- Περιορισμός εφαρμογής: η διεθνώς αναγνωρισμένη πατέντα να συμβάλλει στο 30% και άνω του κόστους που αντιπροσωπεύει τα υλικά κατασκευής του προϊόντος.

ΑΝΑΠΤΥΞΙΑΚΟΣ ΝΟΜΟΣ 4549/2018

Ο Ν. 4549/2018 (ΦΕΚ Α' 105/14.6.2018) περιλαμβάνει διατάξεις για βελτίωση της ενεργειακής απόδοσης και νέες θέσεις εργασίας, και τα είδη κινήτρων κατηγοριοποιούνται ως εξής:

- Κίνητρο: ενεργειακής απόδοσης, με το συναφές κόστος ή την αντίστοιχη εξοικονόμηση στη χρήση νερού να αποσβένεται, με τους ισχύοντες συντελεστές προσαυξημένους κατά 200%.

- Δυνητικοί δικαιούχοι: Οιαδήποτε επιχείρηση ασκεί επιχειρηματική δραστηριότητα, δίχως να υπάρχει περιορισμός στο μέγεθος της ενίσχυσης.
- Πεδίο εφαρμογής: Οιαδήποτε επένδυση ενεργειακής απόδοσης ή/και να αποδίδει εξοικονόμηση νερού.
- Επιλέξιμες δαπάνες (ενδεικτικά): αναβάθμιση κουφωμάτων / υαλοπινάκων, θερμομόνωση, αεροστεγάνωση, αντικατάσταση συστημάτων θέρμανσης / ψύξης, αντικατάσταση λεβήτων με φυσικού αερίου, αναβάθμιση συστημάτων φωτισμού, συμπαραγωγή ηλεκτρικής ενέργειας και θερμότητας (αντλίες θερμότητας, ΑΠΕ, βιομάζα κ.λπ.), εγκαταστάσεις συστημάτων διαχείρισης υγρών αποβλήτων, δικτύων μεταφοράς νερού, μηχανολογικού εξοπλισμού, ελέγχου διαρροών κ.λπ.

Τέλος, είχε ξεκινήσει να διαμορφώνεται το κλίμα των κινήτρων που καλλιεργήθηκε με τον 4399/2016 και τις τροποητικές του διατάξεις. Συγκεκριμένα, οι παρακάτω νόμοι περιλάμβαναν σχετικές διατάξεις προς αυτή την κατεύθυνση:

- Ο Ν. 3389/2015 (ΦΕΚ 232/Α/22.9.2005) «Συμπράξεις Δημόσιου και Ιδιωτικού Τομέα» και η τελευταία τροποποίηση με το Ν. 3483/2006, ΦΕΚ Α' 169/7.8.2006, περιλαμβάνει διατάξεις για ενεργειακή απόδοση και νέες θέσεις εργασίας.
- Ο Ν. 4412/2016 (ΦΕΚ Α' 147/08.08.2016) «Δημόσιες Συμβάσεις Έργων, Προμηθειών και Υπηρεσιών» (προσαρμογή στις Οδηγίες 2014/24/ ΕΕ και 2014/25/ΕΕ) και ο Ν. 4413/2016 (ΦΕΚ Α' 148/08.08.2016) «Ανάθεση και εκτέλεση συμβάσεων παραχώρησης Εναρμόνιση με την Οδηγία 2014/23/ΕΕ του Ευρωπαϊκού Κοινοβουλίου και του Συμβουλίου της 26^{ης} Φεβρουαρίου 2014 σχετικά με την ανάθεση συμβάσεων παραχώρησης (ΕΕ L 94/1/28.3.2014) και άλλες διατάξεις», αποτυπώνουν κίνητρα και διατάξεις περί δημοσίων και παραχωρήσεων.
- Στο Ν. 3894/2010 (ΦΕΚ Α'204/2.12.2010) «Επιτάχυνση και διαφάνεια υλοποίησης Στρατηγικών Επενδύσεων», αποτυπώνονται διατάξεις για αδειοδότηση επενδύσεων.

7. Αναπτυξιακός Νόμος 4399/2016 – Ανάλυση Χρηματοδοτήσεων ανά Περιφέρεια / Κλάδο επιδοτήσεων

Το «Θεσμικό Πλαίσιο για τη σύσταση καθεστώτων ενισχύσεων ιδιωτικών επενδύσεων για την περιφερειακή και οικονομική ανάπτυξη της χώρας, ή αλλιώς πιο γνωστός ως «Αναπτυξιακός Νόμος 4399/2016, ψηφίστηκε ως νόμος του κράτους στις 22.06.2016 (ΦΕΚ Α' 117 /22.6.2016). Το πρώτο άρθρο του νόμου προσπαθεί να καταστήσει σαφή τον σκοπό του, ο οποίος είναι: «η προώθηση της ισόρροπης ανάπτυξης με σεβασμό στους περιβαλλοντικούς πόρους και την υποστήριξη λιγότερο ευνοημένων περιοχών της χώρας, η αύξηση της απασχόλησης, η βελτίωση της συνεργασίας και η αύξηση του μέσου μεγέθους των επιχειρήσεων, η τεχνολογική αναβάθμιση, η διαμόρφωση μιας νέας εξωστρεφούς εθνικής ταυτότητας (branding), η βελτίωση της ανταγωνιστικότητας σε τομείς υψηλής προστιθέμενης αξίας και έντασης γνώσης, η μετακίνηση στην αλυσίδα παραγωγής της αξίας για την παραγωγή πιο σύνθετων προϊόντων, η εξοικονόμηση των φυσικών πόρων στην προοπτική μιας κυκλικής οικονομίας, η προσφορά καλύτερων υπηρεσιών, η προσέλκυση ξένων άμεσων επενδύσεων και εν τέλει η εξασφάλιση καλύτερης θέσης της χώρας στο Διεθνή Καταμερισμό Εργασίας. Η επίτευξη των στόχων αυτών επιδιώκεται με τις ενισχύσεις του παρόντος, μέσω των καθεστώτων που προβλέπονται στο Ειδικό Μέρος του και συγκεκριμένα με: α) την εξωστρέφεια και την καινοτομία, β) τη δημιουργία νέων θέσεων εργασίας, γ) την αξιοποίηση του ανθρώπινου δυναμικού της χώρας με έμφαση στην απασχόληση εκπαιδευμένου ανθρώπινου δυναμικού, προκειμένου να αναστραφεί το ρεύμα φυγής νέων επιστημόνων, δ) την προσέλκυση ξένων άμεσων επενδύσεων, ε) την υψηλή προστιθέμενη αξία, στ) τη βελτίωση του τεχνολογικού επιπέδου και της ανταγωνιστικότητας των επιχειρήσεων, ζ) την έξυπνη εξειδίκευση, η) την ανάπτυξη δικτύων, συνεργειών, συνεταιριστικών πρωτοβουλιών και εν γένει τη στήριξη της κοινωνικής και αλληλέγγυας οικονομίας, θ) την ενθάρρυνση συγχωνεύσεων, ι) τομείς και παρεμβάσεις αναπτυξιακού χαρακτήρα για την ενίσχυση της υγιούς και στοχευμένης επιχειρηματικότητας με ειδική έμφαση στη μικρομεσαία επιχειρηματικότητα, ια) την επανεκβιομηχάνιση της χώρας, ιβ) την υποστήριξη περιοχών με μειωμένη αναπτυξιακή δυναμική και τη μείωση των περιφερειακών ανισοτήτων».

Σύμφωνα με το άρθρο 7 του νόμου, επιλέξιμοι κλάδοι οικονομικής δραστηριότητας, ως υπαγόμενα επενδυτικά σχέδια είναι εκείνα που αφορούν επενδυτικά σχέδια στη μεταποίηση, καθώς και στο μεγαλύτερο μέρος των κλάδων παροχής εμπορεύσιμων προϊόντων και υπηρεσιών, σε διεθνές επίπεδο, όσο τηρούνται οι προϋποθέσεις και περιορισμοί συμβατότητας του Κανονισμού ΕΕ 651/2014 – Γενικός Απαλλακτικός Κανονισμός.

Για τον αναπτυξιακό νόμο 4399, οι επενδυτικές προτάσεις θα πρέπει να υποβάλλονται προς αξιολόγηση ως αρχική επένδυση, ήτοι: να αφορούν σε δημιουργία νέων μονάδων παραγωγής ή/και επέκταση της δυναμικότητας υφιστάμενων μονάδων, διαφοροποίηση παραγωγής προϊόντων/υπηρεσιών μέσω των μονάδων, υιοθέτηση εφαρμογών για θεμελιώδεις αλλαγές στην παραγωγική διαδικασία, αλλά και απόκτηση στοιχείων ενεργητικού υφιστάμενων μονάδων που έχουν διακόψει τη λειτουργία τους.

Τα καθεστάτα ενίσχυσης αφορούν στη γενική επιχειρηματικότητα, σε νέες ανεξάρτητες ΜμΕ, σε ενισχύσεις εφαρμογών και διαδικασιών καινοτομικού χαρακτήρα σε Μμε, σε συνέργειες και δικτυώσεις, σε ενισχύσεις μηχανολογικού εξοπλισμού, σε ενδιάμεσους χρηματοπιστωτικούς οργανισμούς – ταμεία συμμετοχών, σε ολοκληρωμένα χωρικά και κλαδικά σχέδια – αλυσίδες αξίας και σε επενδύσεις μείζονος μεγέθους. Όσον αφορά στα ύψη ενισχύσεων ανά επενδυτικό σχέδιο ανέρχεται σε 5.000.000€, ανά επιχείρηση ανέρχεται σε 10.000.000€ και ανά όμιλο επιχειρήσεων σε 20.000.000€.

Οι αναπτυξιακοί νόμοι είναι οι κυριότερες πρωτοβουλίες εθνικού χαρακτήρα που στοχεύουν στην τόνωση της επενδυτικής και αναπτυξιακής δραστηριότητας της επιχειρηματικότητας. Το άρθρο 13 του νόμου αναφέρει ότι για την υποβολή αίτησης υπαγωγής, το σύνολο των διαδικασιών που προβλέπονται διενεργείται μέσω του Πληροφοριακού Συστήματος Κρατικών Ενισχύσεων (ΠΣΚΕ), πλατφόρμα του αρμόδιου Υπουργείου Οικονομίας, Ανάπτυξης και Τουρισμού, η λειτουργία του οποίου διέπεται από τις διατάξεις του Ν. 4314/2024 (Α' 265).

Η διαδικασία για την υποβολή αιτήσεων επενδυτικών σχεδίων, είναι η εξής:

- i. Για τα επενδυτικά σχέδια επιλέξιμου ύψους έως και 1.000.000€, που υλοποιούνται στα όρια κάθε Περιφέρειας, υποβάλλονται στις Διευθύνσεις Αναπτυξιακού Προγραμματισμού της εκάστοτε Περιφέρειας. Εξάιρεση αποτελούν επενδυτικά σχέδια επιλέξιμου ύψους έως και ενός εκατομμυρίου ευρώ (1.000.000), που υλοποιούνται μέσα στα όρια της κάθε Περιφέρειας, υποβάλλονται στις Διευθύνσεις Αναπτυξιακού Προγραμματισμού των Περιφερειών της Χώρας.

- ii. Για τα επενδυτικά σχέδια επιλέξιμου ύψους άνω του ενός εκατομμυρίου ευρώ (1.000.000) και έως και τριών εκατομμυρίων ευρώ (3.000.000), που υλοποιούνται στις Περιφέρειες Κεντρικής και Δυτικής Μακεδονίας και Ανατολικής Μακεδονίας Θράκης, στις Περιφέρειες Δυτικής και Κεντρικής Μακεδονίας και Ανατολικής Μακεδονίας και Θράκης, υποβάλλονται στη Διεύθυνση Ιδιωτικών Επενδύσεων του Υπουργείου Εσωτερικών, Τομέας Μακεδονίας Θράκης.
- iii. Στη Γενική Διεύθυνση Ιδιωτικών Επενδύσεων του Υπουργείου Οικονομίας, Ανάπτυξης και Τουρισμού, υποβάλλονται όλα τα υπόλοιπα επενδυτικά σχέδια. Η αίτηση υπαγωγής και ο οικείος φάκελος τεκμηρίωσης υποβάλλονται υποχρεωτικά μέσω του Πληροφοριακού Συστήματος Κρατικών Ενισχύσεων (ΠΣΚΕ) και ο αιτών ενημερώνεται ηλεκτρονικά για την πορεία του αιτήματος και, εν τέλει, την παραλαβή του

Η περίοδος της πανδημίας COVID-19 και τα περιοριστικά μέτρα που ίσχυαν κατά τη διάρκεια της περιόδου, αποτέλεσαν τροχοπέδη προκειμένου να αποκτηθεί πρόσβαση στο σύνολο των στοιχείων του Αναπτυξιακού Νόμου από το σύνολο των φορέων. Για τις ανάγκες της παρούσας διατριβής, αναζητήθηκαν στοιχεία από το Υπουργείο Ανάπτυξης και Επενδύσεων, αναφορικά με την πορεία των έργων και των χρηματοδοτήσεων. Μετά από μια σειρά διαδικασιών που έπρεπε να προηγηθούν για να διασφαλιστεί τόσο η προσωπική ασφάλεια κατά την συλλογή τους όσο και η ακεραιότητα των δεδομένων, από τη Γενική Διεύθυνση Ιδιωτικών Επενδύσεων του αρμόδιου Υπουργείου, όπου υποβάλλονται όλα τα επενδυτικά σχέδια με βάση το άρθρο 13, κοινοποιήθηκαν 6.620 εγγραφές έργων που έχουν αιτηθεί επιδοτήσεων στο πλαίσιο του αναπτυξιακού νόμου 4399/2016, μέχρι και την 5^η Οκτωβρίου 2021. Γίνεται εύκολα κατανοητό, ότι η καθυστέρηση στη συλλογή των στοιχείων, είχε θετικό αντίκτυπο στην αξιοπιστία του δείγματος, καθώς, όσο καθυστερούσε η συλλογή των στοιχείων τόσο αυξάνονταν ο αριθμός των δεδομένων/εγγραφών των έργων.

Η επεξεργασία των δεδομένων πραγματοποιήθηκε με σκοπό να αποτυπωθεί μια αντιπροσωπευτική εικόνα των έργων που έχουν λάβει επιδότηση και, κατ' επέκταση, των επενδυτικών κινήτρων που έχουν επιφέρει σημαντικές αλλαγές στην οικονομική και περιφερειακή ανάπτυξη. Η εικόνα των κινήτρων σε επίπεδο περιφερειακό επίπεδο αναφέρεται συχνά κυρίως από πολλούς τοπικούς και περιφερειακούς πολιτικούς. Η αρτιότητα των δεδομένων, επέτρεψε να δημιουργηθούν συσχετίσεις, εκτός από χωρικό επίπεδο, ανά οικονομικό κλάδο καθώς και συνδυασμός των οικονομικών κλάδων σε κάθε μια από τις δεκατρείς (13) Περιφέρειες.

Από το σύνολο των 6.620 έργων που έχουν αιτηθεί ένταξη στο πλαίσιο του Αναπτυξιακού Νόμου 4399/2016 και μέχρι τις 05.10.2021, τα 1.969 εξ αυτών έχουν λάβει θετική απόφαση υπαγωγής (ενταγμένα), ενώ ο προϋπολογισμός τους ανέρχεται σε 6.098.021.034,88 €, ποσοστό 32,72% επί του συνολικού προϋπολογισμού έργων, έχοντας πραγματοποιήσει δαπάνες συνολικού ποσού 5.823.032.230,56 €, ήτοι 95,5% του συνολικού προϋπολογισμού ενταγμένων έργων. Αντίστοιχα, 4.651 έργα προϋπολογισμού 10.509.787.723,41 €, ποσοστού 63,28% του συνολικού Π/Υ των έργων, έχουν λάβει αρνητική απόφαση υπαγωγής.

Πίνακας 11: Συνολικά Στοιχεία Αναπτυξιακού Νόμου 4399/2016. Πλήθος έργων – Συνολικό Κόστος (Στάδιο Αίτησης – Στάδιο Υπαγωγής)

ΑΠΟΦΑΣΗ ΥΠΑΓΩΓΗΣ	ΠΛΗΘΟΣ ΕΡΓΩΝ	Συνολικό Κόστος Επενδυτικού Σχεδίου - ΣΤΑΔΙΟ ΑΙΤΗΣΗΣ	Συνολικό Κόστος Επενδυτικού Σχεδίου - ΣΤΑΔΙΟ ΥΠΑΓΩΓΗΣ
ΘΕΤΙΚΗ	1.969	6.098.021.034,88	5.823.032.230,56
ΑΡΝΗΤΙΚΗ	4.651	10.509.787.723,41	0,00
ΣΥΝΟΛΟ	6.620	16.607.808.758,29	5.823.032.230,56

Πηγή: Υπουργείο Ανάπτυξης & Επενδύσεων, Ιδία επεξεργασία

Τα 1.969 ενταγμένα έργα του νόμου 4399, θα αναλυθούν ως προς την πορεία των επενδυτικών κινήτρων, την καταγραφή τους με απόλυτη σαφήνεια, την απόδοσή τους, καθώς και τη συσχέτιση με την πορεία των ευρωπαϊκών αναπτυξιακών κινήτρων, αποτυπώνονται στους παρακάτω πίνακες και διαγράμματα.

7.1 Χρηματοδοτήσεις ανά Περιφέρεια

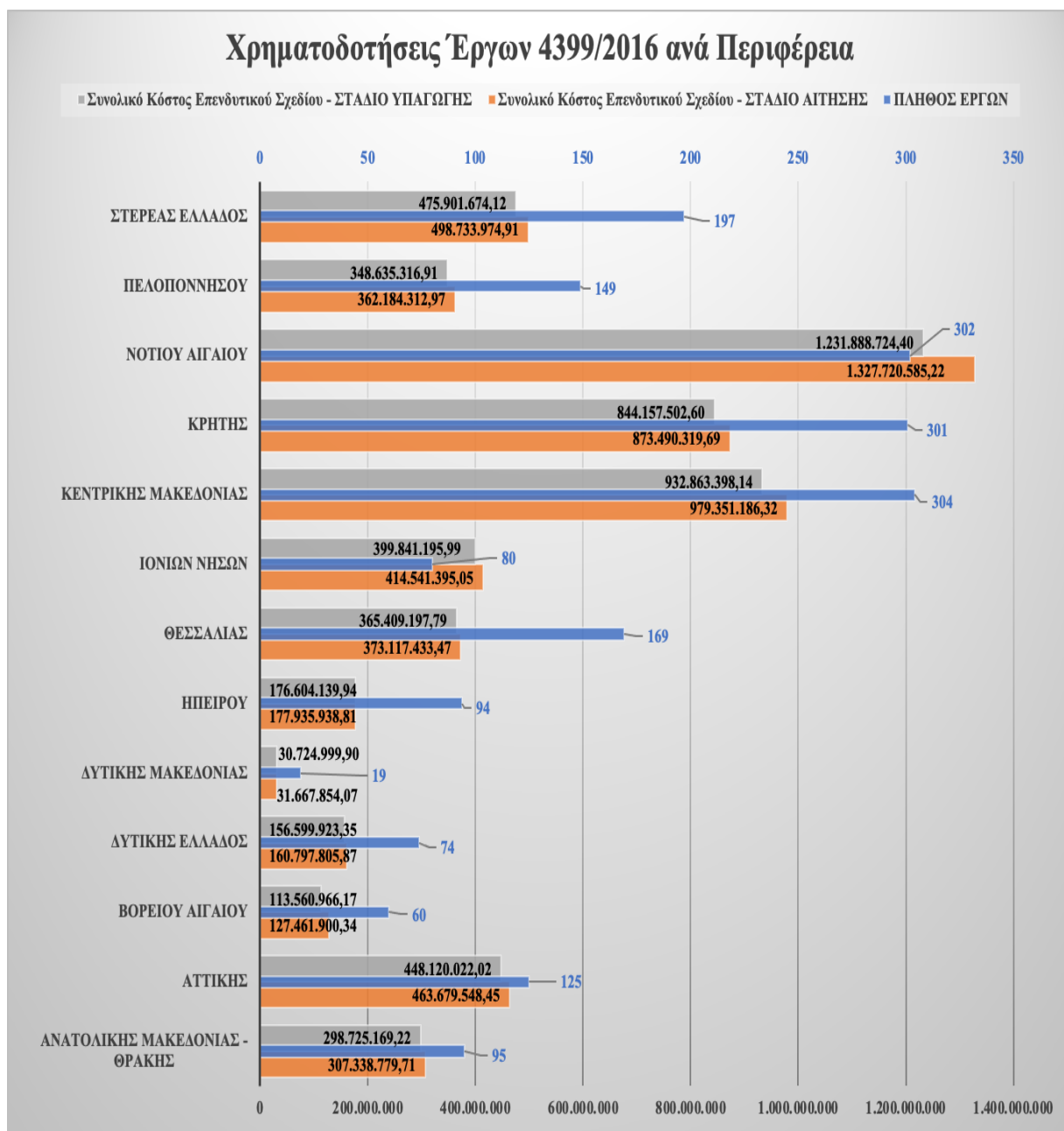
Ο Αναπτυξιακός Νόμος 4399/2016 στοχεύει στην παροχή ενός πλήρους πλαισίου κινήτρων για κάθε Περιφέρεια της χώρας, με βασική επιδίωξη τη δημιουργία επιχειρηματικών πρωτοβουλιών που προτίθενται να πραγματοποιήσουν επένδυση στους επιλέξιμους κλάδους προς χρηματοδότηση. Οι ενισχύσεις προβλέπονται και με βάση τη χωρική διάσταση, τον χάρτη περιφερειακών ενισχύσεων, ανάλογα με την έδρα της δραστηριότητας της κάθε επιχείρησης.

Πίνακας 12: Συνολικά Στοιχεία Αναπτυξιακού Νόμου 4399/2016. Πλήθος έργων – Συνολικό Κόστος (Στάδιο Αίτησης – Στάδιο Υπαγωγής), ανά Περιφέρεια.

Α/Α	ΠΕΡΙΦΕΡΕΙΑ	ΠΛΗΘΟΣ ΕΡΓΩΝ	Συνολικό Κόστος Επενδυτικού Σχεδίου - ΣΤΑΔΙΟ ΑΙΤΗΣΗΣ	Συνολικό Κόστος Επενδυτικού Σχεδίου - ΣΤΑΔΙΟ ΥΠΑΓΩΓΗΣ
1	ΑΝΑΤΟΛΙΚΗΣ ΜΑΚΕΔΟΝΙΑΣ - ΘΡΑΚΗΣ	95	307.338.779,71	298.725.169,22
2	ΑΤΤΙΚΗΣ	125	463.679.548,45	448.120.022,02
3	ΒΟΡΕΙΟΥ ΑΙΓΑΙΟΥ	60	127.461.900,34	113.560.966,17
4	ΔΥΤΙΚΗΣ ΕΛΛΑΔΟΣ	74	160.797.805,87	156.599.923,35
5	ΔΥΤΙΚΗΣ ΜΑΚΕΔΟΝΙΑΣ	19	31.667.854,07	30.724.999,90
6	ΗΠΕΙΡΟΥ	94	177.935.938,81	176.604.139,94
7	ΘΕΣΣΑΛΙΑΣ	169	373.117.433,47	365.409.197,79
8	ΙΟΝΙΩΝ ΝΗΣΩΝ	80	414.541.395,05	399.841.195,99
9	ΚΕΝΤΡΙΚΗΣ ΜΑΚΕΔΟΝΙΑΣ	304	979.351.186,32	932.863.398,14
10	ΚΡΗΤΗΣ	301	873.490.319,69	844.157.502,60
11	ΝΟΤΙΟΥ ΑΙΓΑΙΟΥ	302	1.327.720.585,22	1.231.888.724,40
12	ΠΕΛΟΠΟΝΝΗΣΟΥ	149	362.184.312,97	348.635.316,91
13	ΣΤΕΡΕΑΣ ΕΛΛΑΔΟΣ	197	498.733.974,91	475.901.674,12
ΣΥΝΟΛΟ ΚΟΣΤΟΣ ΕΠΕΝΔΥΣΕΩΝ ΑΝΑΠΤΥΞΙΑΚΟΥ ΝΟΜΟΥ		1.969	6.098.021.034,88	5.823.032.230,56

Πηγή: Υπουργείο Ανάπτυξης & Επενδύσεων, Ιδία επεξεργασία

Από τα 1.969 ενταγμένα έργα στο πλαίσιο του αναπτυξιακού νόμου 4399/2016, τα περισσότερα από αυτά έχουν ενταχθεί στα γεωγραφικά όρια της Περιφέρειας Κεντρικής Μακεδονίας με 304. Αναφορικά με το ύψος του προϋπολογισμού και των δαπανών που έχουν υλοποιηθεί, η Περιφέρεια Νοτίου Αιγαίου παρουσιάζει τους υψηλότερους δείκτες, όπου έχουν εντάξει έργα με Π/Υ άνω του 1 δις €, ενώ έχουν υλοποιήσει και εξίσου σημαντικό ποσό δαπανών (απορρόφηση). Στον αντίποδα, η Περιφέρεια Δυτικής Μακεδονίας έχει ενταγμένα μόλις 19 έργα, έχοντας απορροφήσει κατά τι περισσότερο από 30 εκ. €, τιμές δεικτών σημαντικά χαμηλότερες συγκριτικά με τις υπόλοιπες περιφέρειες.



Διάγραμμα 1: Χρηματοδοτήσεις Έργων Αναπτυξιακού Νόμου 4399/2016, ανά Περιφέρεια (Πηγή: Υπουργείο Ανάπτυξης & Επενδύσεων, Ιδία Επεξεργασία).

7.2 Χρηματοδοτήσεις ανά Τομέα Επένδυσης

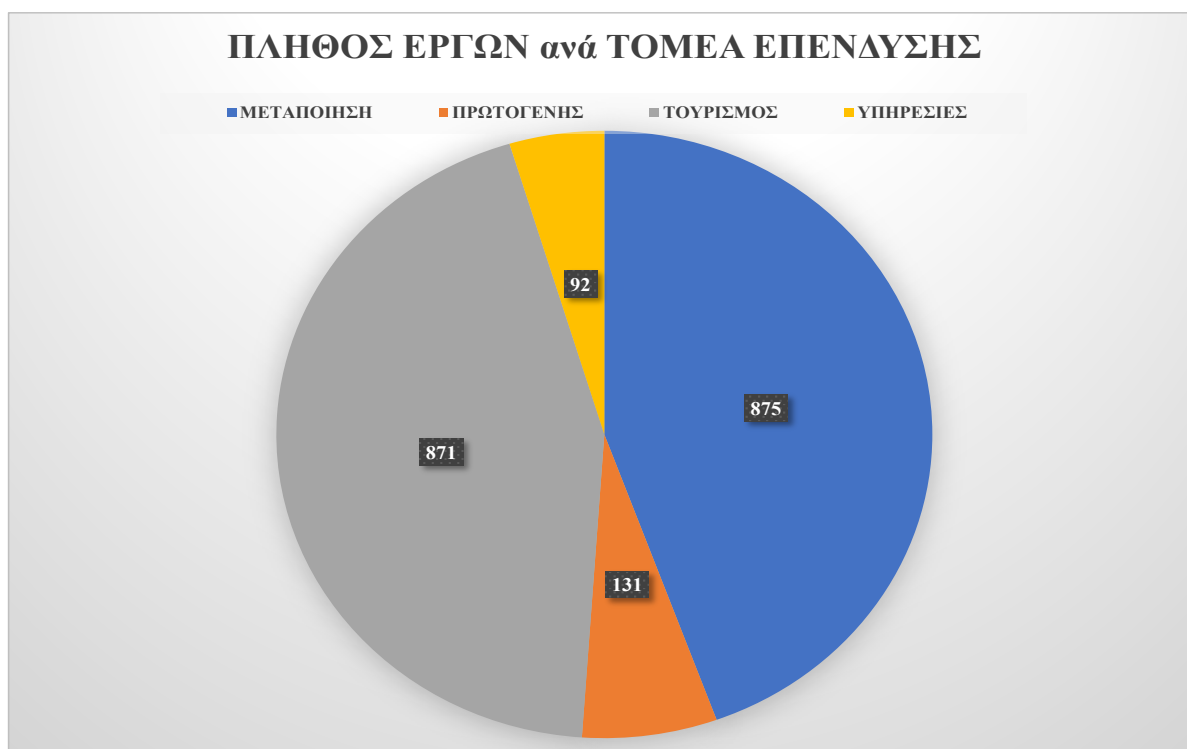
Στη συνέχεια, τα 1.969 ενταγμένα έργα στο πλαίσιο του αναπτυξιακού νόμου, κατηγοριοποιήθηκαν ανάλογα με τον τομέα επένδυσης που αφορούν. Βασικός πρωταγωνιστής αποδείχτηκε ο κλάδος της μεταποίησης με 875 ενεργά ενταγμένα έργα και δαπάνες που ξεπερνούν τα 2 δις €. Με σχεδόν ίδια απόλυτα νούμερα στους δείκτες και ο κλάδος του τουρισμού, έχοντας εντάξει κατά τι λιγότερα έργα (871), παρουσιάζοντας όμως σημαντικότερα υψηλότερα ποσά δαπανών, αφού αυτά ανέρχονται σε περισσότερα από 3 δις €.

Πίνακας 13: Συνολικά Στοιχεία Αναπτυξιακού Νόμου 4399/2016. Πλήθος έργων – Συνολικό Κόστος (Στάδιο Αίτησης – Στάδιο Υπαγωγής), ανά Τομέα Επένδυσης.

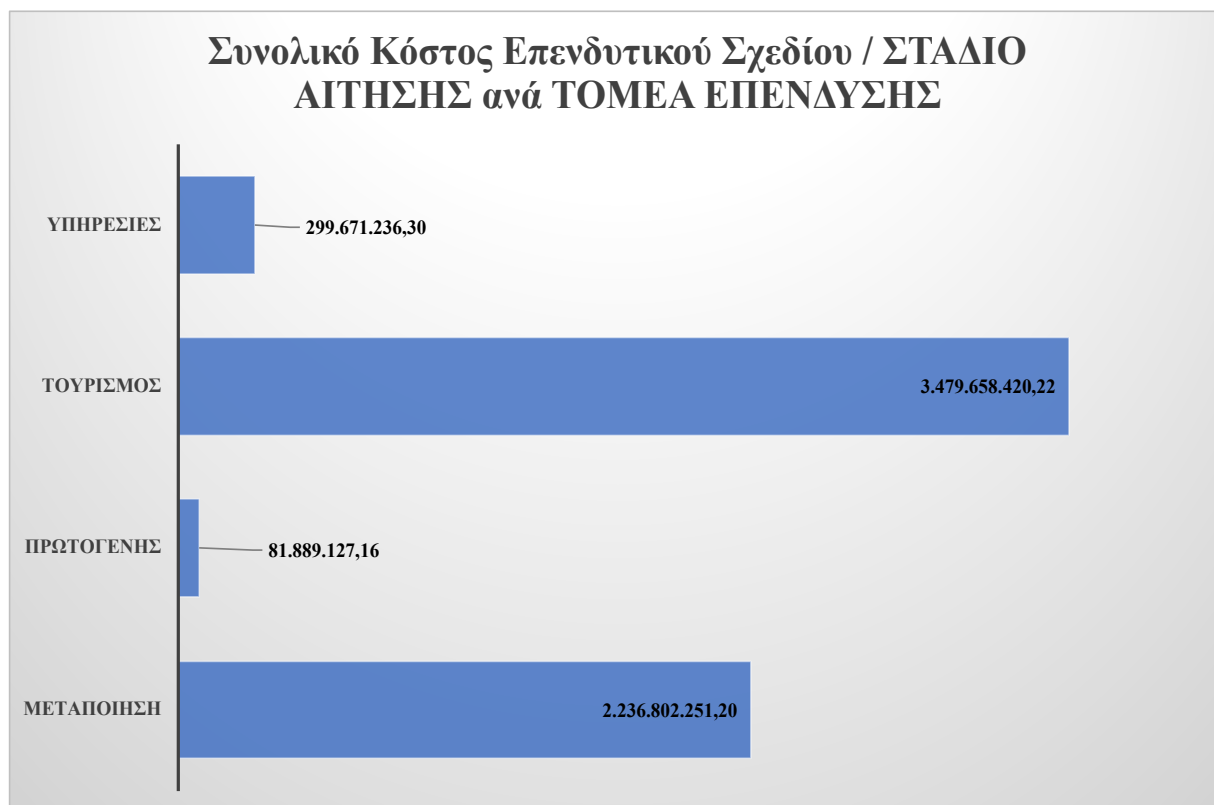
A/A	ΤΟΜΕΑΣ ΕΠΕΝΔΥΣΗΣ	ΠΛΗΘΟΣ ΕΡΓΩΝ	Συνολικό Κόστος Επενδυτικού Σχεδίου - ΣΤΑΔΙΟ ΑΙΤΗΣΗΣ	Συνολικό Κόστος Επενδυτικού Σχεδίου - ΣΤΑΔΙΟ ΥΠΑΓΩΓΗΣ
1	ΜΕΤΑΠΟΙΗΣΗ	875	2.236.802.251,20	2.173.833.293,44
2	ΠΡΩΤΟΓΕΝΗΣ	131	81.889.127,16	76.943.097,37
3	ΤΟΥΡΙΣΜΟΣ	871	3.479.658.420,22	3.284.138.535,80
4	ΥΠΗΡΕΣΙΕΣ	92	299.671.236,30	288.117.303,95
ΣΥΝΟΛΟ ΚΟΣΤΟΣ ΕΠΕΝΔΥΣΕΩΝ ΑΝΑΠΤΥΞΙΑΚΟΥ ΝΟΜΟΥ		1.969	6.098.021.034,88	5.823.032.230,56

Πηγή: Υπουργείο Ανάπτυξης & Επενδύσεων, Ιδία επεξεργασία

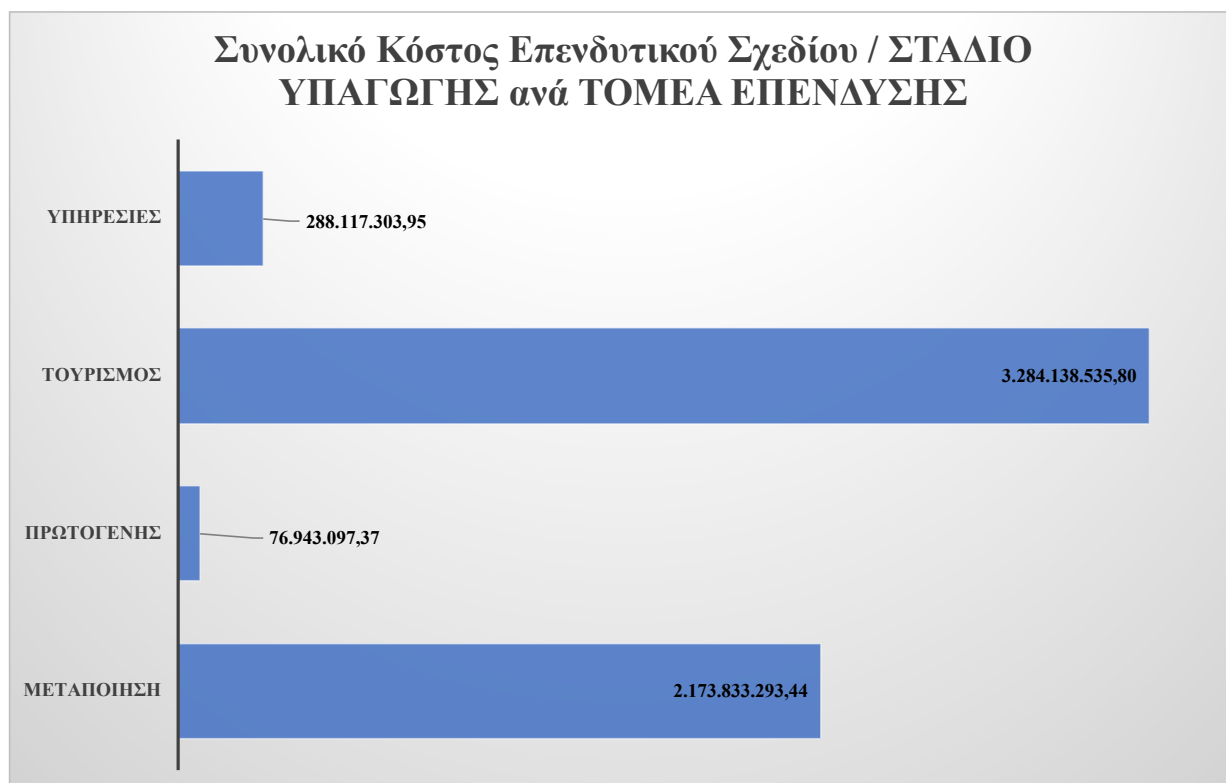
Οι τομείς επένδυσης της μεταποίησης και του τουρισμού καταλαμβάνουν ποσοστό άνω του 85% στο πλήθος των έργων, αλλά και το 93,73% σε ύψος δαπανών επί του συνόλου. Οι κλάδοι της πρωτογενούς παραγωγής και των υπηρεσιών έχουν εντάξει 131 και 92 έργα, αντίστοιχα, πραγματοποιώντας δαπάνες περί των 350 εκ. €.



Διάγραμμα 2: Πλήθος Έργων Αναπτυξιακού Νόμου 4399/2016, ανά Τομέα Επένδυσης (Πηγή: Υπουργείο Ανάπτυξης & Επενδύσεων, Ιδία Επεξεργασία).



Διάγραμμα 3: Συνολικό Κόστος Έργων Αναπτυξιακού Νόμου 4399/2016, ανά Τομέα Επένδυσης – Στάδιο Αίτησης (Πηγή: Υπουργείο Ανάπτυξης & Επενδύσεων, Ιδία Επεξεργασία).



Διάγραμμα 4: Συνολικό Κόστος Έργων Αναπτυξιακού Νόμου 4399/2016, ανά Τομέα Επένδυσης – Στάδιο Υπαγωγής (Πηγή: Υπουργείο Ανάπτυξης & Επενδύσεων, Ιδία Επεξεργασία).

Παρατηρείται ότι, σε απόλυτα νούμερα, τα έργα που αφορούν σε επιχορηγήσεις στον τομέα του τουρισμού ανέρχονται σε περί τα 3,4 δις € ενώ έχουν απορροφήσει 3,2 δις €, παρόλο που στον τομέα της μεταποίησης έχουν ενταχθεί περισσότερα έργα. Η μεταποίηση έχει εντάξει έργα συνολικού ύψους 2,2 δις € ενώ έχει υλοποιήσει δαπάνες 2,1 δις €. Προκύπτει ότι στον τομέα του τουρισμού τα ενταγμένα έργα έχουν υψηλότερο συνολικό κόστος επενδυτικού σχεδίου από αυτά της μεταποίησης. Οι τομείς επένδυσης των υπηρεσιών και του πρωτογενούς τομέα, έχουν σημαντικά μικρότερες τιμές στους δείκτες της ένταξης και του ποσοστού απορρόφησης.

7.3 Χρηματοδοτήσεις ανά Περιφέρεια και Τομέα Επένδυσης

Στο παρόν κεφάλαιο θα αποτυπωθεί αναλυτικά για κάθε μία από τις δεκατρείς (13) περιφέρειες της χώρας, τι είδους έργα χρηματοδοτήθηκαν στο πλαίσιο του αναπτυξιακού νόμου, ανά τομέα επένδυσης. Θα αποτυπωθεί με απόλυτα νούμερα, αλλά και διαγραμματικά, η επίδοση σε περιφερειακό επίπεδο της αξιοποίησης των επενδυτικών κινήτρων για κάθε έναν από τους τομείς επένδυσης. Το πλήθος έργων, ο Π/Υ ένταξης και το ποσό απορρόφησης απεικονίζουν ξεκάθαρα την κατεύθυνση περιφερειακής ανάπτυξης της κάθε περιοχής.

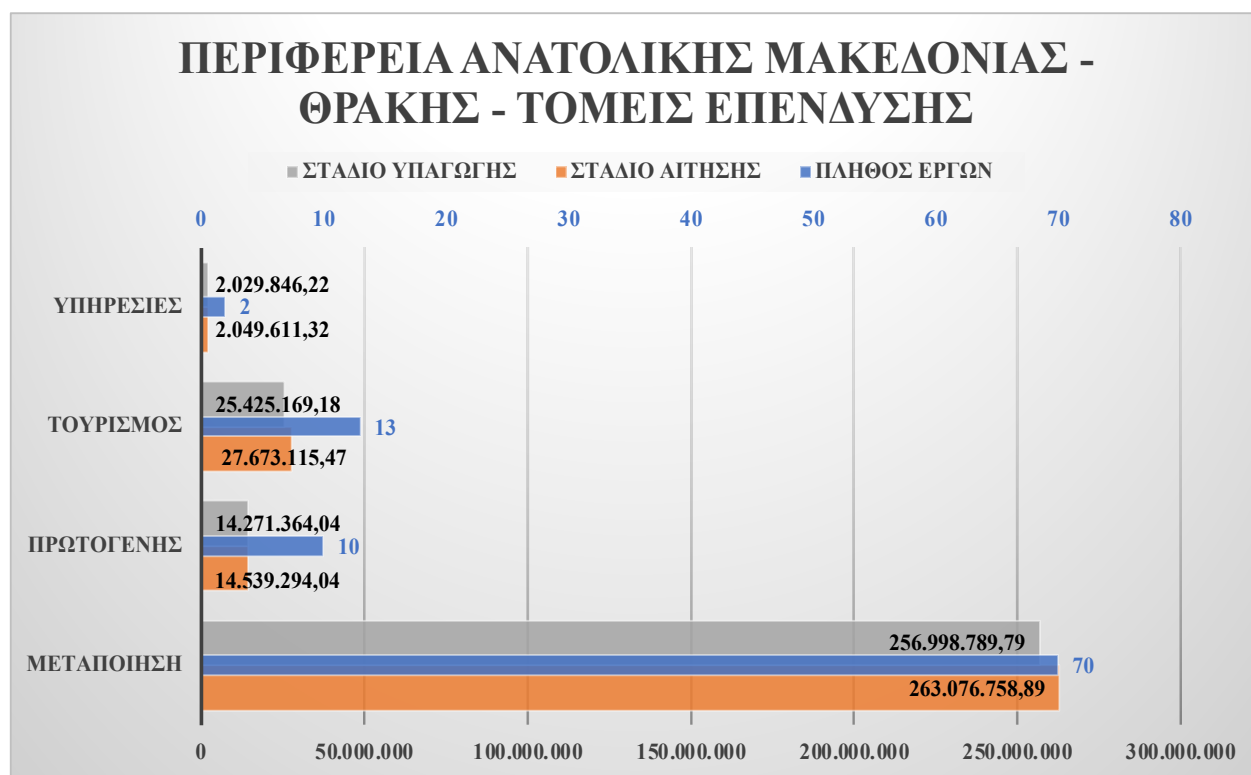
Περιφέρεια Ανατολικής Μακεδονίας – Θράκης

Στην Περιφέρεια Ανατολικής Μακεδονίας – Θράκης, τα έργα που έχουν επιχορηγηθεί στο πλαίσιο του Αναπτυξιακού Νόμου 4399/2016, έχουν ξεκάθαρο και σαφή προσανατολισμό. Από τα 95 έργα που συνολικά έχουν ενταχθεί στο νόμο, τα 70 εξ αυτών αφορούν στον τομέα της μεταποίησης, ήτοι ποσοστό 73,68%. Ομοίως, το συνολικό κόστος των επενδυτικών σχεδίων των έργων στον τομέα της μεταποίησης, ανέρχεται σε 256.998.789,79 €, 86,03% των συνολικών επιδοτήσεων προς την Περιφέρεια. Στον αντίποδα, ο τουρισμός και ο πρωτογενής τομέας έχουν εντάξει περίπου το ίδιο πλήθος έργων, δεκατρία και δέκα αντίστοιχα, ενώ ο πρώτος έχει απορροφήσει σημαντικά υψηλότερο ποσό δαπανών. Τέλος, οι υπηρεσίες έχουν ενταγμένα μόλις δύο (2) έργα, με συνολικό κόστος λίγο πάνω από 2 εκ. €.

Πίνακας 14: Συνολικά Στοιχεία Αναπτυξιακού Νόμου 4399/2016. Πλήθος έργων – Συνολικό Κόστος (Στάδιο Αίτησης – Στάδιο Υπαγωγής) στην Περιφέρεια Ανατολικής Μακεδονίας – Θράκης, ανά Τομέα Επένδυσης.

ΠΕΡΙΦΕΡΕΙΑ	ΤΟΜΕΑΣ ΕΠΕΝΔΥΣΗΣ	ΠΛΗΘΟΣ ΕΡΓΩΝ	ΣΤΑΔΙΟ ΑΙΤΗΣΗΣ	ΣΤΑΔΙΟ ΥΠΑΓΩΓΗΣ
ΑΝΑΤΟΛΙΚΗΣ ΜΑΚΕΔΟΝΙΑΣ – ΘΡΑΚΗΣ	Μεταποίηση	70	263.076.758,89	256.998.789,79
	Πρωτογενής	10	14.539.294,04	14.271.364,04
	Τουρισμός	13	27.673.115,47	25.425.169,18
	Υπηρεσίες	2	2.049.611,32	2.029.846,22

Πηγή: Υπουργείο Ανάπτυξης & Επενδύσεων, Ιδία επεξεργασία



Διάγραμμα 5: Χρηματοδοτήσεις Ν.4399/2016, στην Περιφέρεια Ανατολικής Μακεδονίας - Θράκης, ανά Τομέα Επένδυσης. (Πηγή: Υπουργείο Ανάπτυξης & Επενδύσεων, Ιδία Επεξεργασία).

Περιφέρεια Αττικής

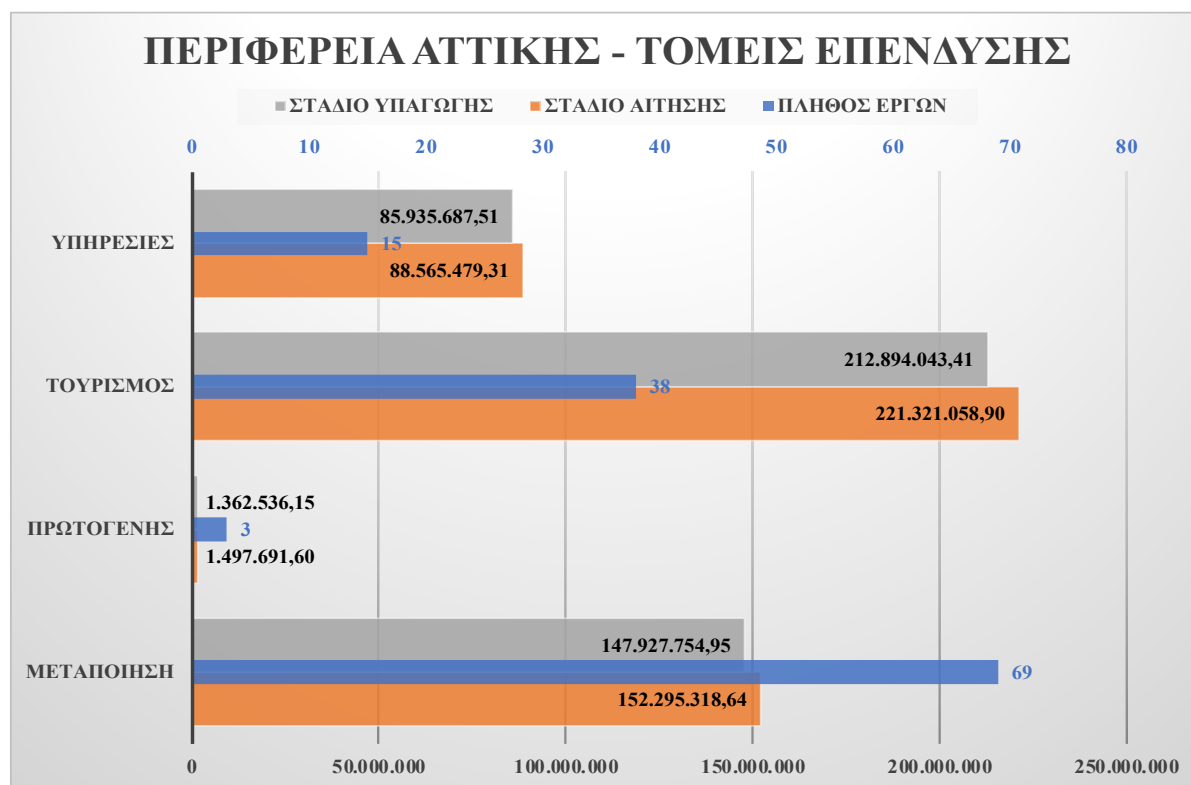
Και στην Περιφέρεια Αττικής, τα έργα που έχουν επιχορηγηθεί, έχουν συγκεκριμένο προσανατολισμό. Εξήντα εννιά (69) έργα που αφορούν και ενισχύουν τον τομέα της μεταποίησης έχουν αξιοποιήσει τα επενδυτικά κίνητρα που παρέχονται μέσω του νέου νόμου. Τα συνολικά πλήθος έργων της Περιφέρειας είναι 125, που αναδεικνύει ότι το ποσοστό των έργων μεταποίησης είναι 55,20%, ενώ το συνολικό

κόστος των επενδυτικών σχεδίων, ανέρχεται σε 147.927.754,95 €, ήτοι ποσοστό 33,01% των συνολικών επιδοτήσεων προς την Περιφέρεια. Αξίζει να αναφερθεί ότι παρόλο που ο αριθμός πλήθους έργων της Περιφέρειας Αττικής είναι σχεδόν ίδιο με αυτό της Ανατολικής Μακεδονίας – Θράκης, ωστόσο οι δαπάνες είναι σημαντικά χαμηλότερες σε απόλυτα ποσά, αλλά και ως ποσοστό επί του συνόλου. Από την άλλη πλευρά, ο τομέας επένδυσης του τουρισμού έχει εντάξει τριάντα οκτώ (38) έργα, συνολικού κόστους 212.894.043,41 €, ενώ οι τομείς των υπηρεσιών και του πρωτογενούς τομέα παραγωγής έχουν εντάξει δεκαπέντε (15) και τρία (3) έργα αντίστοιχα, απορροφώντας μικρά ποσά δαπανών.

Πίνακας 15: Συνολικά Στοιχεία Αναπτυξιακού Νόμου 4399/2016. Πλήθος έργων – Συνολικό Κόστος (Στάδιο Αίτησης – Στάδιο Υπαγωγής) στην Περιφέρεια Αττικής, ανά Τομέα Επένδυσης.

ΠΕΡΙΦΕΡΕΙΑ	ΤΟΜΕΑΣ ΕΠΕΝΔΥΣΗΣ	ΠΛΗΘΟΣ ΕΡΓΩΝ	ΣΤΑΔΙΟ ΑΙΤΗΣΗΣ	ΣΤΑΔΙΟ ΥΠΑΓΩΓΗΣ
ΑΤΤΙΚΗΣ	Μεταποίηση	69	152.295.318,64	147.927.754,95
	Πρωτογενής	3	1.497.691,60	1.362.536,15
	Τουρισμός	38	221.321.058,90	212.894.043,41
	Υπηρεσίες	15	88.565.479,31	85.935.687,51

Πηγή: Υπουργείο Ανάπτυξης & Επενδύσεων, Ιδία επεξεργασία



Διάγραμμα 6: Χρηματοδοτήσεις Ν.4399/2016, στην Περιφέρεια Αττικής, ανά Τομέα Επένδυσης. (Πηγή: Υπουργείο Ανάπτυξης & Επενδύσεων, Ιδία Επεξεργασία).

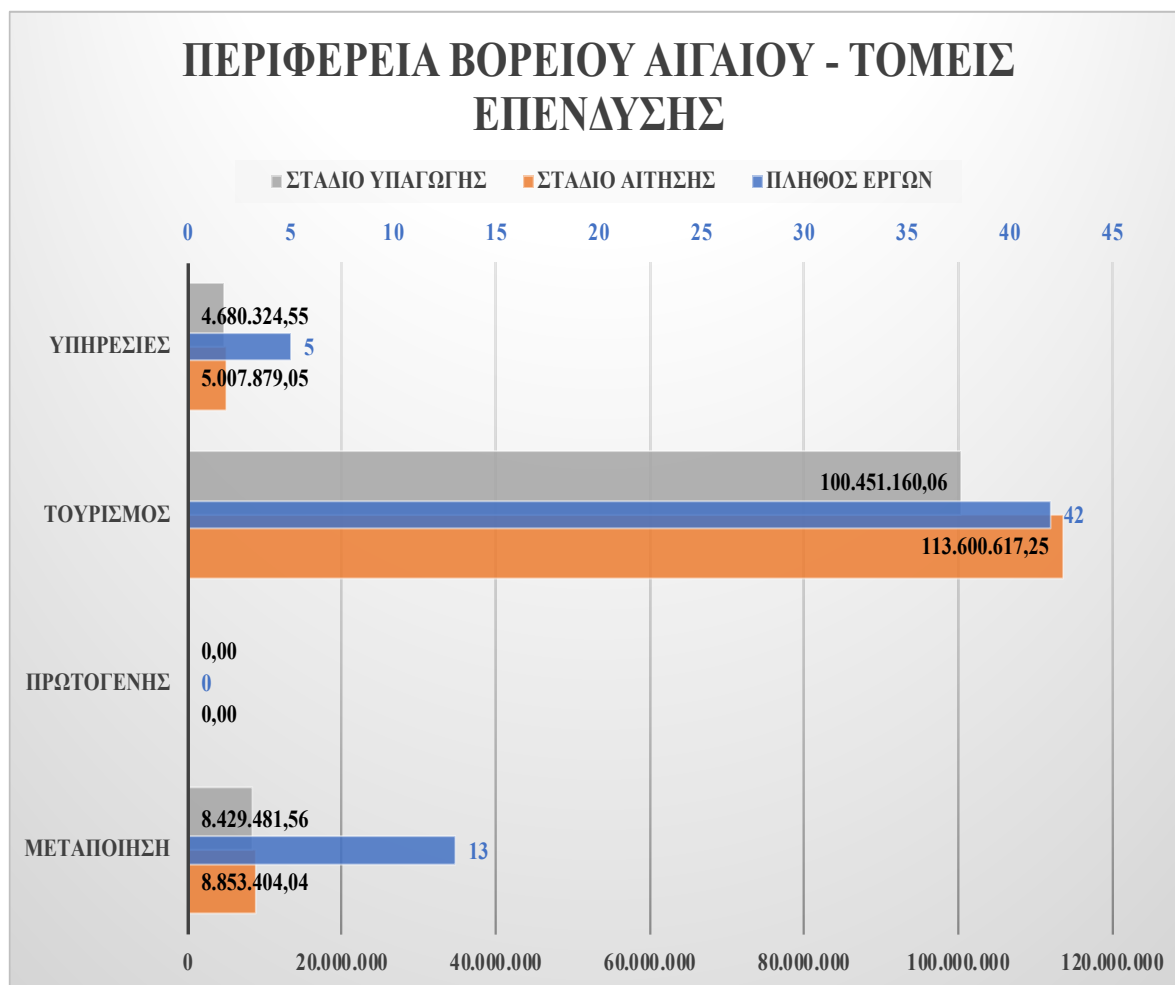
Περιφέρεια Βορείου Αιγαίου

Στην Περιφέρεια Βορείου Αιγαίου, ο τομέας επενδυτικής δραστηριότητας που κατέχει την πλειοψηφία των έργων που έχουν επιχορηγηθεί, επιβεβαιώνει τον στρατηγικό σχεδιασμό και τον γεωγραφικό χαρακτήρα της περιοχής. Τα έργα που αφορούν στον τομέα του τουρισμού έχουν απορροφήσει ποσοστό 88,15% των συνολικών δαπανών που έχουν κατευθυνθεί προς την Περιφέρεια, καθώς και τα σαράντα δύο (42) έργα του συγκεκριμένου τομέα εκ των εξήντα (60) σε σύνολο, ήτοι ποσοστό 70%, ενισχύουν την αξιοποίηση των κινήτρων προς την προώθηση του στρατηγικού πλεονεκτήματος των νησιών του βορείου αιγαίου. Οι τομείς της μεταποίησης και των υπηρεσιών έχουν εντάξει το υπόλοιπο 30% σε πλήθος έργων (13 και 5 έργα αντίστοιχα), ενώ έχουν απορροφήσει 8.429.481,56 € και 4.680.324,55 €, αντίστοιχα.

Πίνακας 16: Συνολικά Στοιχεία Αναπτυξιακού Νόμου 4399/2016. Πλήθος έργων – Συνολικό Κόστος (Στάδιο Αίτησης – Στάδιο Υπαγωγής) στην Περιφέρεια Βορείου Αιγαίου, ανά Τομέα Επένδυσης.

ΠΕΡΙΦΕΡΕΙΑ	ΤΟΜΕΑΣ ΕΠΕΝΔΥΣΗΣ	ΠΛΗΘΟΣ ΕΡΓΩΝ	ΣΤΑΔΙΟ ΑΙΤΗΣΗΣ	ΣΤΑΔΙΟ ΥΠΑΓΩΓΗΣ
	Μεταποίηση	13	8.853.404,04	8.429.481,56
ΒΟΡΕΙΟΥ ΑΙΓΑΙΟΥ	Πρωτογενής Τουρισμός	0	0,00	0,00
	Υπηρεσίες	42	113.600.617,25	100.451.160,06
		5	5.007.879,05	4.680.324,55

Πηγή: Υπουργείο Ανάπτυξης & Επενδύσεων, Ιδία επεξεργασία



Διάγραμμα 7: Χρηματοδοτήσεις Ν.4399/2016, στην Περιφέρεια Βορείου Αιγαίου, ανά Τομέα Επένδυσης. (Πηγή: Υπουργείο Ανάπτυξης & Επενδύσεων, Ιδία Επεξεργασία).

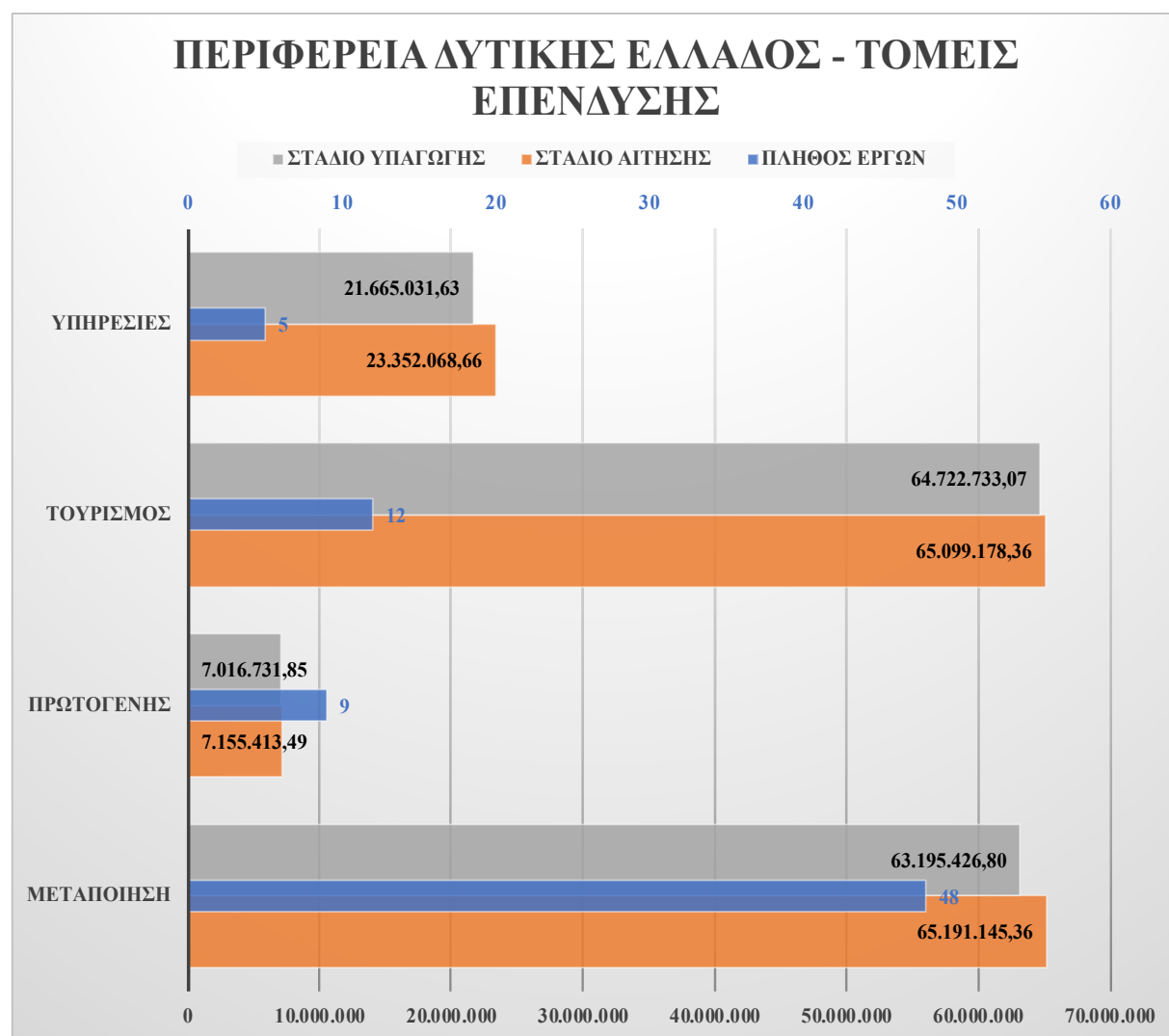
Περιφέρεια Δυτικής Ελλάδος

Στην Περιφέρεια Δυτικής Ελλάδος, τα έργα που έχουν επιχορηγηθεί, αφορούν και εδώ στον τομέα της μεταποίησης. Σαραντα οκτώ (48) εκ των εβδομήντα τεσσάρων (74) έργων στο σύνολο, ήτοι ποσοστό 64,86% αφορούν στον συγκεκριμένο τομέα επένδυσης. Οι υπόλοιποι τομείς του τουρισμού, ο πρωτογενής και οι υπηρεσίες καταλαμβάνουν το 35,14% το έργων συνολικά, έχοντας ενταγμένα δώδεκα (12), εννιά (9) και πέντε (5) έργα, αντίστοιχα. Αξιοσημείωτο είναι το γεγονός ότι οι κλάδοι της μεταποίησης και του τουρισμού, ενώ έχουν σημαντική διαφορά στο πλήθος των ενταγμένων έργων τους, έχουν σχεδόν παρόμοια ποσά δαπανών επενδυτικών σχεδίων, με τον κλάδο του τουρισμού να υπερτερεί κάπως με 63.195.426,80 € έναντι 64.722.733,07 €, αντίστοιχα.

Πίνακας 17: Συνολικά Στοιχεία Αναπτυξιακού Νόμου 4399/2016. Πλήθος έργων – Συνολικό Κόστος (Στάδιο Αίτησης – Στάδιο Υπαγωγής) στην Περιφέρεια Δυτικής Ελλάδος, ανά Τομέα Επένδυσης.

ΠΕΡΙΦΕΡΕΙΑ	ΤΟΜΕΑΣ ΕΠΕΝΔΥΣΗΣ	ΠΛΗΘΟΣ ΕΡΓΩΝ	ΣΤΑΔΙΟ ΑΙΤΗΣΗΣ	ΣΤΑΔΙΟ ΥΠΑΓΩΓΗΣ
ΔΥΤΙΚΗΣ ΕΛΛΑΔΟΣ	Μεταποίηση	48	65.191.145,36	63.195.426,80
	Πρωτογενής	9	7.155.413,49	7.016.731,85
	Τουρισμός	12	65.099.178,36	64.722.733,07
	Υπηρεσίες	5	23.352.068,66	21.665.031,63

Πηγή: Υπουργείο Ανάπτυξης & Επενδύσεων, Ιδία επεξεργασία.



Διάγραμμα 8: Χρηματοδοτήσεις Ν.4399/2016, στην Περιφέρεια Δυτικής Ελλάδος, ανά Τομέα Επένδυσης. (Πηγή: Υπουργείο Ανάπτυξης & Επενδύσεων, Ιδία Επεξεργασία).

Περιφέρεια Δυτικής Μακεδονίας

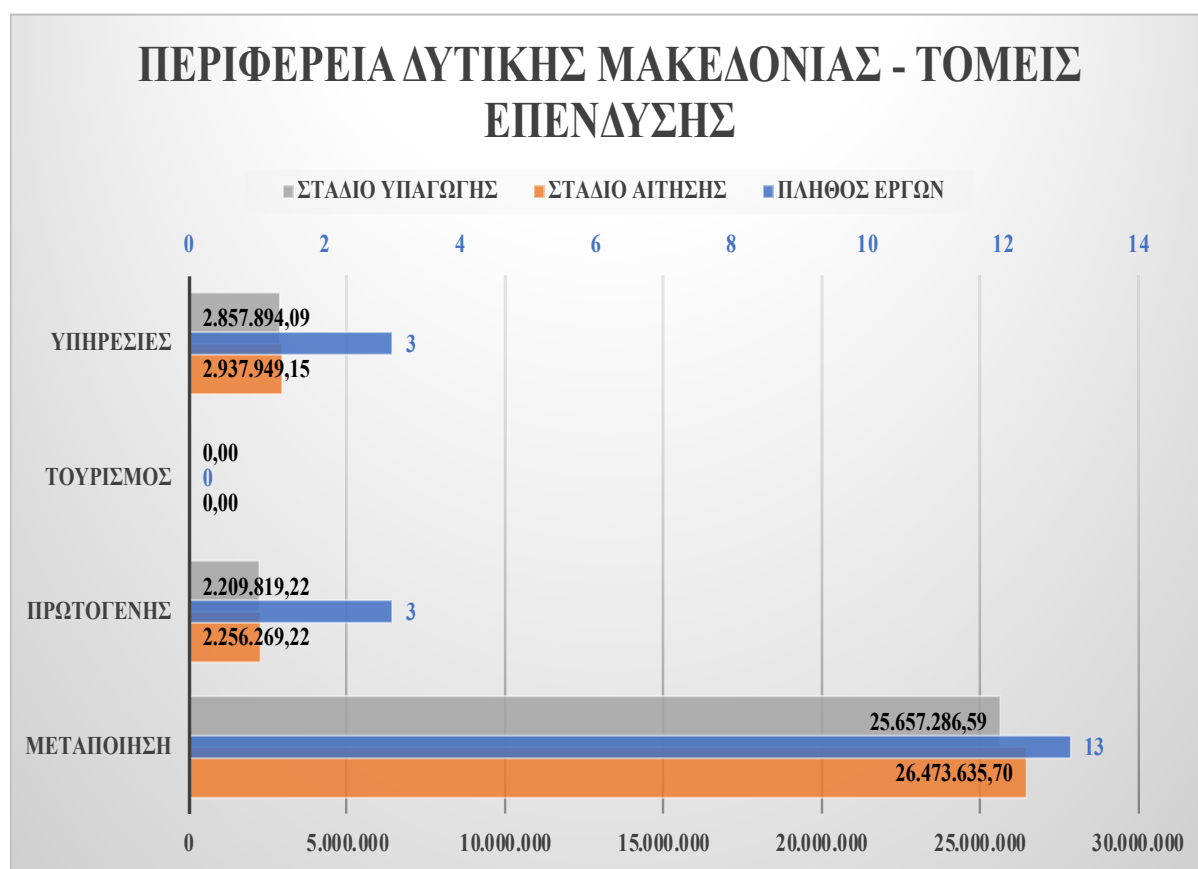
Η Περιφέρεια Δυτικής Μακεδονίας, είναι εκείνη με το μικρότερο πλήθος ενταγμένων έργων και συνολικό κόστος επενδυτικών σχεδίων στον Αναπτυξιακό

Νόμο 4399/2016. Έχει εντάξει μόλις δεκαεννέα (19) έργα, ενώ έχει υλοποιήσει δαπάνες που ανέρχονται σε 30.724.999,90 €, σημαντικά χαμηλότερες από οποιαδήποτε άλλη περιφέρεια. Από αυτά, η μεταποίηση κατέχει το συντριπτικό ποσοστό στους δείκτες καθώς έχει εντάξει δεκατρία (13) έργα 25.657.286,59 €, ενώ άξιο αναφοράς είναι και το γεγονός ότι δεν έχει επιχορηγηθεί ούτε ένα επενδυτικό σχέδιο που να αφορά στον τουρισμό, στο γεωγραφικό όριο της Περιφέρειας Δυτικής Ελλάδος.

Πίνακας 18: Συνολικά Στοιχεία Αναπτυξιακού Νόμου 4399/2016. Πλήθος έργων – Συνολικό Κόστος (Στάδιο Αίτησης – Στάδιο Υπαγωγής) στην Περιφέρεια Δυτικής Μακεδονίας, ανά Τομέα Επένδυσης.

ΠΕΡΙΦΕΡΕΙΑ	ΤΟΜΕΑΣ ΕΠΕΝΔΥΣΗΣ	ΠΛΗΘΟΣ ΕΡΓΩΝ	ΣΤΑΔΙΟ ΑΙΤΗΣΗΣ	ΣΤΑΔΙΟ ΥΠΑΓΩΓΗΣ
ΔΥΤΙΚΗΣ ΜΑΚΕΔΟΝΙΑΣ	Μεταποίηση	13	26.473.635,70	25.657.286,59
	Πρωτογενής	3	2.256.269,22	2.209.819,22
	Τουρισμός	0	0,00	0,00
	Υπηρεσίες	3	2.937.949,15	2.857.894,09

Πηγή: Υπουργείο Ανάπτυξης & Επενδύσεων, Ιδία επεξεργασία



Διάγραμμα 9: Χρηματοδοτήσεις Ν.4399/2016, στην Περιφέρεια Δυτικής Μακεδονίας, ανά Τομέα Επένδυσης. (Πηγή: Υπουργείο Ανάπτυξης & Επενδύσεων, Ιδία Επεξεργασία).

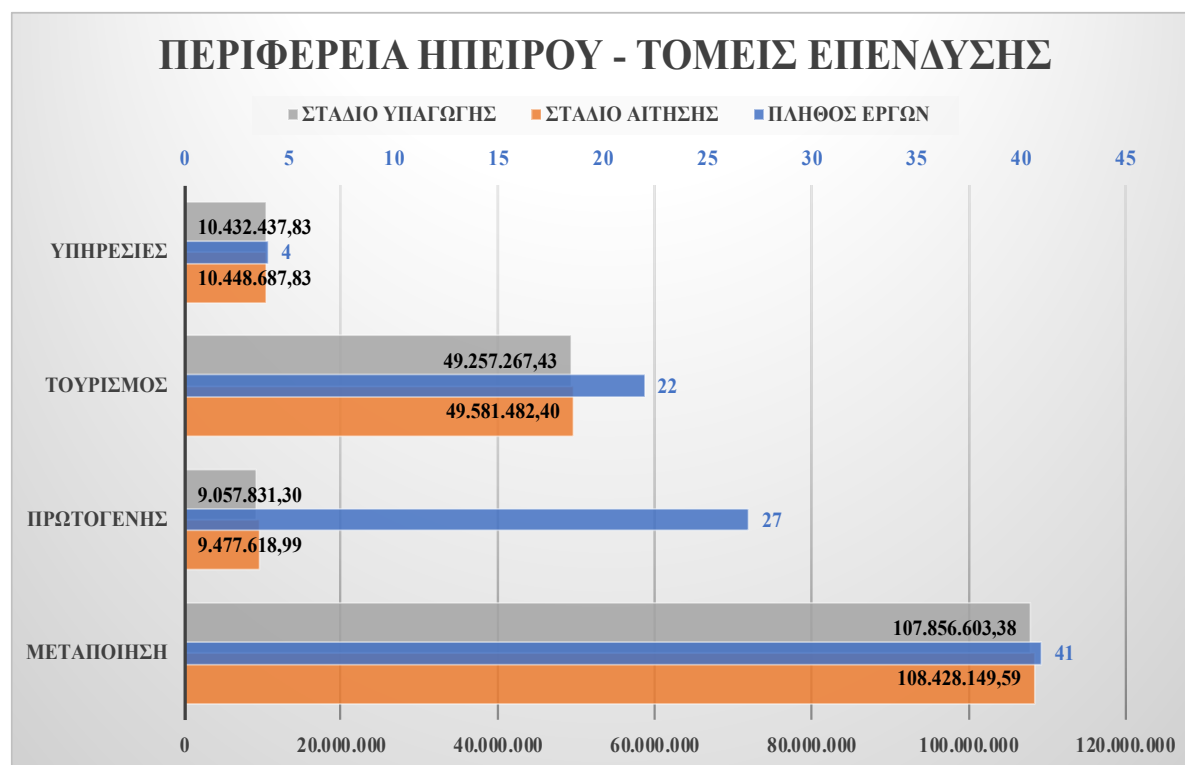
Περιφέρεια Ηπείρου

Στην Περιφέρεια Ηπείρου, από τα ενενήντα τέσσερα (94) έργα συνολικού ύψους δαπανών 176.604.139,94 € που έχουν επιχορηγηθεί, τα σαράντα ένα (41) εξ αυτών αφορούν στον τομέα της μεταποίησης, ήτοι ποσοστό 43,61%, ενώ το αντίστοιχο ποσοστό όσον αφορά στις δαπάνες της μεταποίησης επί του συνόλου ανέρχεται σε 61,07%. Ο πρωτογενής τομέας και ο τουρισμός έχουν εντάξει παρόμοιο αριθμό έργων, είκοσι επτά (27) έναντι είκοσι δύο (22), ενώ και σε αυτή την Περιφέρεια το ποσό απορρόφησης επιχορηγήσεων για τον τουρισμό είναι αρκετά σημαντικό και ανέρχεται σε 49.257.267,43 €.

Πίνακας 19: Συνολικά Στοιχεία Αναπτυξιακού Νόμου 4399/2016. Πλήθος έργων – Συνολικό Κόστος (Στάδιο Αίτησης – Στάδιο Υπαγωγής) στην Περιφέρεια Ηπείρου, ανά Τομέα Επένδυσης.

ΠΕΡΙΦΕΡΕΙΑ	ΤΟΜΕΑΣ ΕΠΕΝΔΥΣΗΣ	ΠΛΗΘΟΣ ΕΡΓΩΝ	ΣΤΑΔΙΟ ΑΙΤΗΣΗΣ	ΣΤΑΔΙΟ ΥΠΑΓΩΓΗΣ
ΗΠΕΙΡΟΥ	Μεταποίηση	41	108.428.149,59	107.856.603,38
	Πρωτογενής	27	9.477.618,99	9.057.831,30
	Τουρισμός	22	49.581.482,40	49.257.267,43
	Υπηρεσίες	4	10.448.687,83	10.432.437,83

Πηγή: Υπουργείο Ανάπτυξης & Επενδύσεων, Ιδία επεξεργασία



Διάγραμμα 10: Χρηματοδοτήσεις Ν.4399/2016, στην Περιφέρεια Ηπείρου, ανά Τομέα Επένδυσης. (Πηγή: Υπουργείο Ανάπτυξης & Επενδύσεων, Ιδία Επεξεργασία).

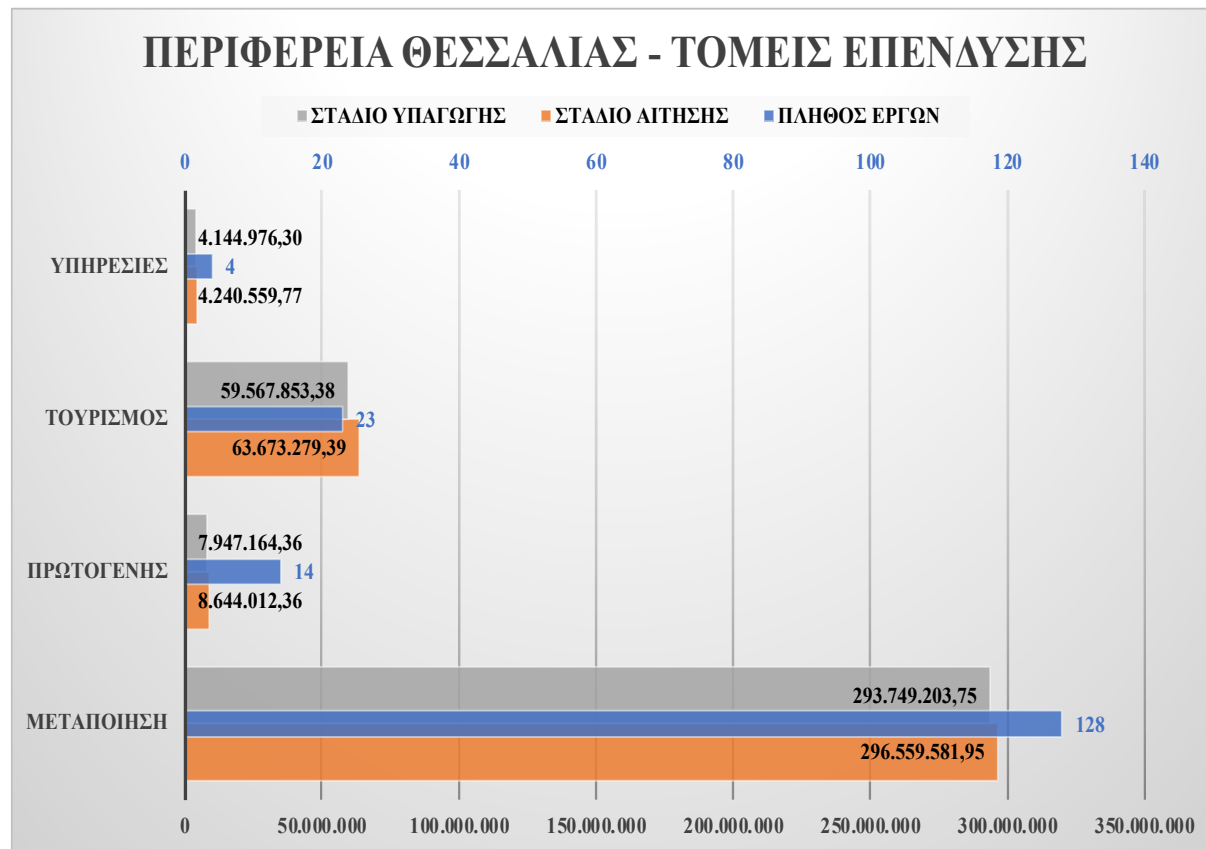
Περιφέρεια Θεσσαλίας

Η Περιφέρεια Θεσσαλίας, έχει ενταγμένα 169 έργα, συνολικού αρχικού προϋπολογισμού 373.117.433,47 €, ενώ έχει απορροφήσει 365.409.197,79 €. Η Θεσσαλία έχει επιχορηγήσει το τρίτο μεγαλύτερο πλήθος έργων μεταποίησης από όλες τις Περιφέρειες. Συγκριμένα, 128 έργα συνολικών απορροφήσεων 293.749.203,75 € κατέχουν το 75,74% των συνολικών έργων σε χωρικό επίπεδο. Ο τουρισμός έχει εντάξει είκοσι τρία (23) έργα, προϋπολογισμού σχεδόν 60 εκ. €, ενώ χαμηλές επιδόσεις δεικτών παρατηρούνται στον πρωτογενή τομέα (23 έργα) και των υπηρεσιών (4 έργα).

Πίνακας 20: Συνολικά Στοιχεία Αναπτυξιακού Νόμου 4399/2016. Πλήθος έργων – Συνολικό Κόστος (Στάδιο Αίτησης – Στάδιο Υπαγωγής) στην Περιφέρεια Θεσσαλίας, ανά Τομέα Επένδυσης.

ΠΕΡΙΦΕΡΕΙΑ	ΤΟΜΕΑΣ ΕΠΕΝΔΥΣΗΣ	ΠΛΗΘΟΣ ΕΡΓΩΝ	ΣΤΑΔΙΟ ΑΙΤΗΣΗΣ	ΣΤΑΔΙΟ ΥΠΑΓΩΓΗΣ
ΘΕΣΣΑΛΙΑΣ	Μεταποίηση	128	296.559.581,95	293.749.203,75
	Πρωτογενής	14	8.644.012,36	7.947.164,36
	Τουρισμός	23	63.673.279,39	59.567.853,38
	Υπηρεσίες	4	4.240.559,77	4.144.976,30

Πηγή: Υπουργείο Ανάπτυξης & Επενδύσεων, Ιδία επεξεργασία



Διάγραμμα 11: Χρηματοδοτήσεις Ν.4399/2016, στην Περιφέρεια Θεσσαλίας, ανά Τομέα Επένδυσης. (Πηγή: Υπουργείο Ανάπτυξης & Επενδύσεων, Ιδία Επεξεργασία).

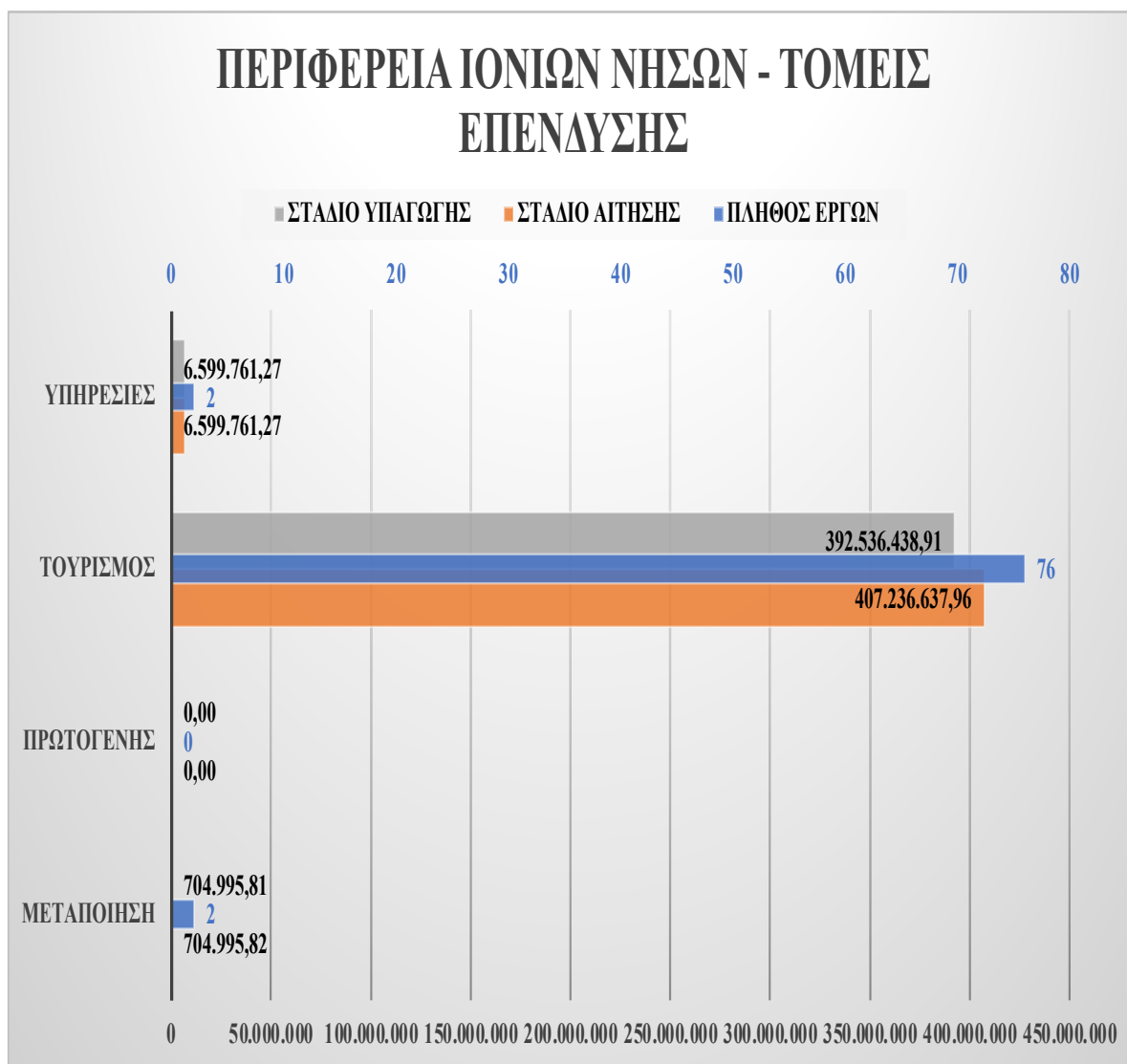
Περιφέρεια Ιονίων Νήσων

Στην Περιφέρεια Ιονίων Νήσων Αιγαίου, ο τομέας επενδυτικής δραστηριότητας που κατέχει την πλειοψηφία των έργων που έχουν επιχορηγηθεί, επιβεβαιώνει και σε αυτή την περίπτωση το γεωγραφικό πλεονέκτημα της περιοχής και το στρατηγικό του πλεονέκτημα. Τα εβδομήντα έξι (76) έργα που αφορούν στον τομέα του τουρισμού και αποτελούν το 95% του πλήθους έργων που έχουν επιχορηγηθεί στη νησιωτική περιφέρεια, έχουν απορροφήσει ποσοστό 98,17% των συνολικών δαπανών που έχουν κατευθυνθεί προς την Περιφέρεια. Οι τομείς της μεταποίησης και των υπηρεσιών έχουν εντάξει από δύο (2) έργα έκαστος, ενώ ο πρωτογενής τομέας των νησιών δεν έχει παρουσία στην περιοχή.

Πίνακας 21: Συνολικά Στοιχεία Αναπτυξιακού Νόμου 4399/2016. Πλήθος έργων – Συνολικό Κόστος (Στάδιο Αίτησης – Στάδιο Υπαγωγής) στην Περιφέρεια Ιονίων Νήσων, ανά Τομέα Επένδυσης.

ΠΕΡΙΦΕΡΕΙΑ	ΤΟΜΕΑΣ ΕΠΕΝΔΥΣΗΣ	ΠΛΗΘΟΣ ΕΡΓΩΝ	ΣΤΑΔΙΟ ΑΙΤΗΣΗΣ	ΣΤΑΔΙΟ ΥΠΑΓΩΓΗΣ
	Μεταποίηση	2	704.995,82	704.995,81
ΙΟΝΙΩΝ	Πρωτογενής	0	0,00	0,00
ΝΗΣΩΝ	Τουρισμός	76	407.236.637,96	392.536.438,91
	Υπηρεσίες	2	6.599.761,27	6.599.761,27

Πηγή: Υπουργείο Ανάπτυξης & Επενδύσεων, Ιδία επεξεργασία



Διάγραμμα 12: Χρηματοδοτήσεις Ν.4399/2016, στην Περιφέρεια Ιονίων Νήσων, ανά Τομέα Επένδυσης. (Πηγή: Υπουργείο Ανάπτυξης & Επενδύσεων, Ιδία Επεξεργασία).

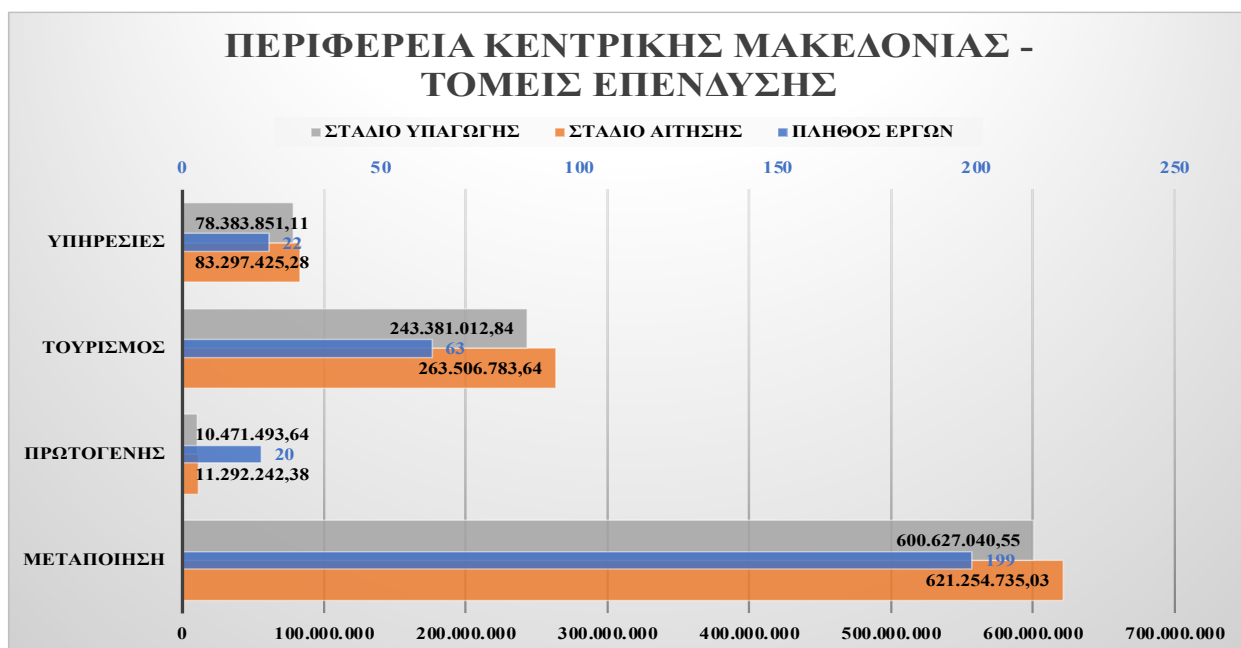
Περιφέρεια Κεντρικής Μακεδονίας

Η Περιφέρεια Κεντρικής Μακεδονίας, έχει το υψηλότερο πλήθος έργων από όλες τις Περιφέρειες της χώρας. Συγκεκριμένα, 932.863.398,14 € που έχουν απορροφηθεί μέχρι σήμερα, στο πλαίσιο του Αναπτυξιακού Νόμου, μοιράζονται στα 304 έργα, εκ των οποίων η μεταποίηση έχει εντάξει το 65,46%, ήτοι 199 έργα, συνολικού αρχικού προϋπολογισμού 621.254.735,03 €, ενώ έχει απορροφήσει 600.627.040,55 €. Σημαντικό αριθμό έργων έχει εντάξει ο τουρισμός (63 έργα), έχοντας απορροφήσει περί τα 250 εκ. €. Οι υπηρεσίες και ο πρωτογενής τομέας, έχουν παρόμοιο πλήθος έργων (22 έναντι 20, αντίστοιχα) ενώ ο πρώτος τομέας έχει απορροφήσει περίπου 80 εκ €, ποσοστό λίγο κάτω από 10% των συνολικών δαπανών της Περιφέρειας.

Πίνακας 22: Συνολικά Στοιχεία Αναπτυξιακού Νόμου 4399/2016. Πλήθος έργων – Συνολικό Κόστος (Στάδιο Αίτησης – Στάδιο Υπαγωγής) στην Περιφέρεια Κεντρικής Μακεδονίας, ανά Τομέα Επένδυσης.

ΠΕΡΙΦΕΡΕΙΑ	ΤΟΜΕΑΣ ΕΠΕΝΔΥΣΗΣ	ΠΛΗΘΟΣ ΕΡΓΩΝ	ΣΤΑΔΙΟ ΑΙΤΗΣΗΣ	ΣΤΑΔΙΟ ΥΠΑΓΩΓΗΣ
ΚΕΝΤΡΙΚΗΣ ΜΑΚΕΔΟΝΙΑΣ	Μεταποίηση	199	621.254.735,03	600.627.040,55
	Πρωτογενής	20	11.292.242,38	10.471.493,64
	Τουρισμός	63	263.506.783,64	243.381.012,84
	Υπηρεσίες	22	83.297.425,28	78.383.851,11

Πηγή: Υπουργείο Ανάπτυξης & Επενδύσεων, Ιδία επεξεργασία



Διάγραμμα 13: Χρηματοδοτήσεις Ν.4399/2016, στην Περιφέρεια Κεντρικής Μακεδονίας, ανά Τομέα Επένδυσης. (Πηγή: Υπουργείο Ανάπτυξης & Επενδύσεων, Ιδία Επεξεργασία).

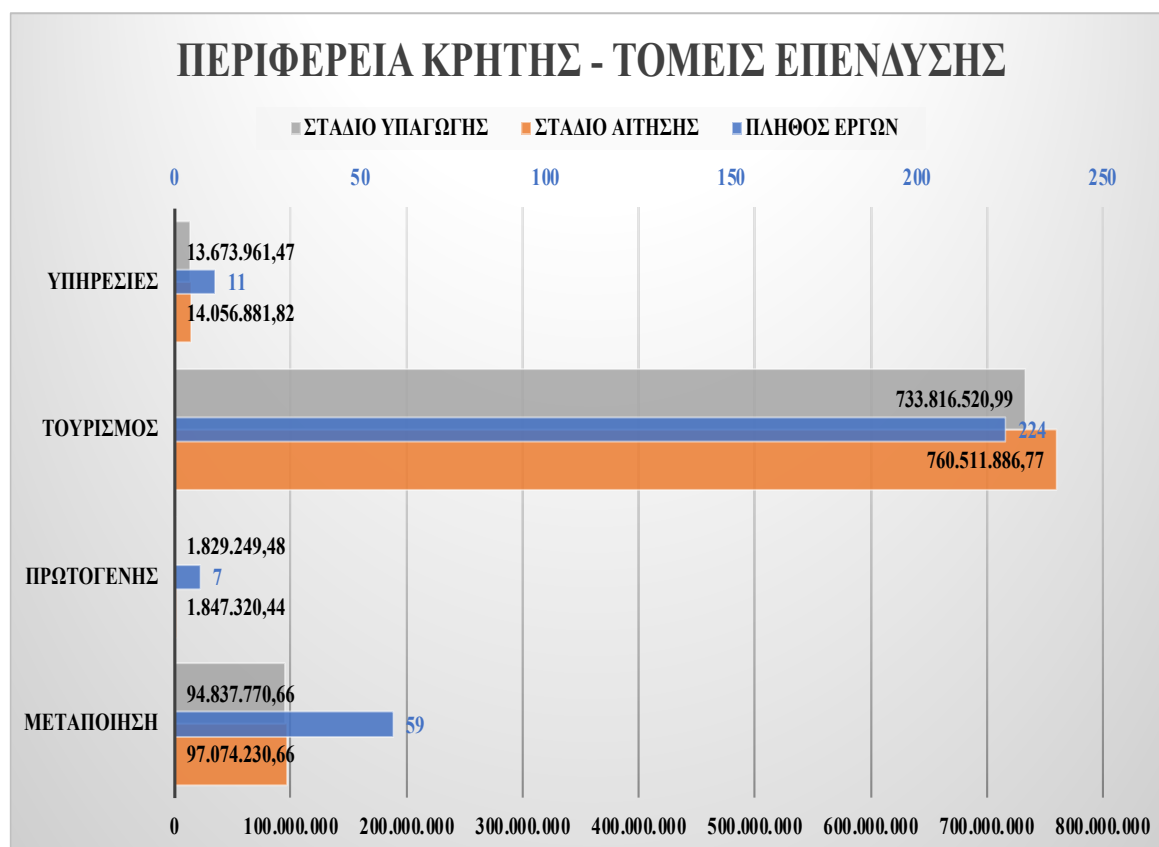
Περιφέρεια Κρήτης

Η Περιφέρεια Κρήτης, διαθέτει την τρίτη καλύτερη επίδοση των δεικτών αξιολόγησης. Έχουν ενταχθεί 301 έργα, συνολικού αρχικού επενδυτικού κόστους 873.490.319,69 €, έχοντας υλοποιήσει δαπάνες 844.157.502,60 €. Από αυτά, ο τουρισμός δεν μπορούσε να μην έχει διαδραματίσει πρωταγωνιστικό ρόλο στο νησί. Συγκεκριμένα, τα 224 έργα, ήτοι 74,42% του συνόλου, έχουν απορροφήσει συνολικές δαπάνες ύψους 733.816.520,99 €, ή αλλιώς το 86,93% του συνόλου των δαπανών. Ο τομέας της μεταποίησης έχει απορροφήσει περί τα 100 εκ. € στα πενήντα εννέα (59) έργα, ενώ υπηρεσίες και πρωτογενής τομέας έχουν μικρή συμμετοχή στους δείκτες της Περιφέρειας.

Πίνακας 23: Συνολικά Στοιχεία Αναπτυξιακού Νόμου 4399/2016. Πλήθος έργων – Συνολικό Κόστος (Στάδιο Αίτησης – Στάδιο Υπαγωγής) στην Περιφέρεια Κρήτης, ανά Τομέα Επένδυσης.

ΠΕΡΙΦΕΡΕΙΑ	ΤΟΜΕΑΣ ΕΠΕΝΔΥΣΗΣ	ΠΛΗΘΟΣ ΕΡΓΩΝ	ΣΤΑΔΙΟ ΑΙΤΗΣΗΣ	ΣΤΑΔΙΟ ΥΠΑΓΩΓΗΣ
ΚΡΗΤΗΣ	Μεταποίηση	59	97.074.230,66	94.837.770,66
	Πρωτογενής	7	1.847.320,44	1.829.249,48
	Τουρισμός	224	760.511.886,77	733.816.520,99
	Υπηρεσίες	11	14.056.881,82	13.673.961,47

Πηγή: Υπουργείο Ανάπτυξης & Επενδύσεων, Ιδία επεξεργασία



Διάγραμμα 14: Χρηματοδοτήσεις Ν.4399/2016, στην Περιφέρεια Κρήτης, ανά Τομέα Επένδυσης. (Πηγή: Υπουργείο Ανάπτυξης & Επενδύσεων, Ιδία Επεξεργασία).

Περιφέρεια Νοτίου Αιγαίου

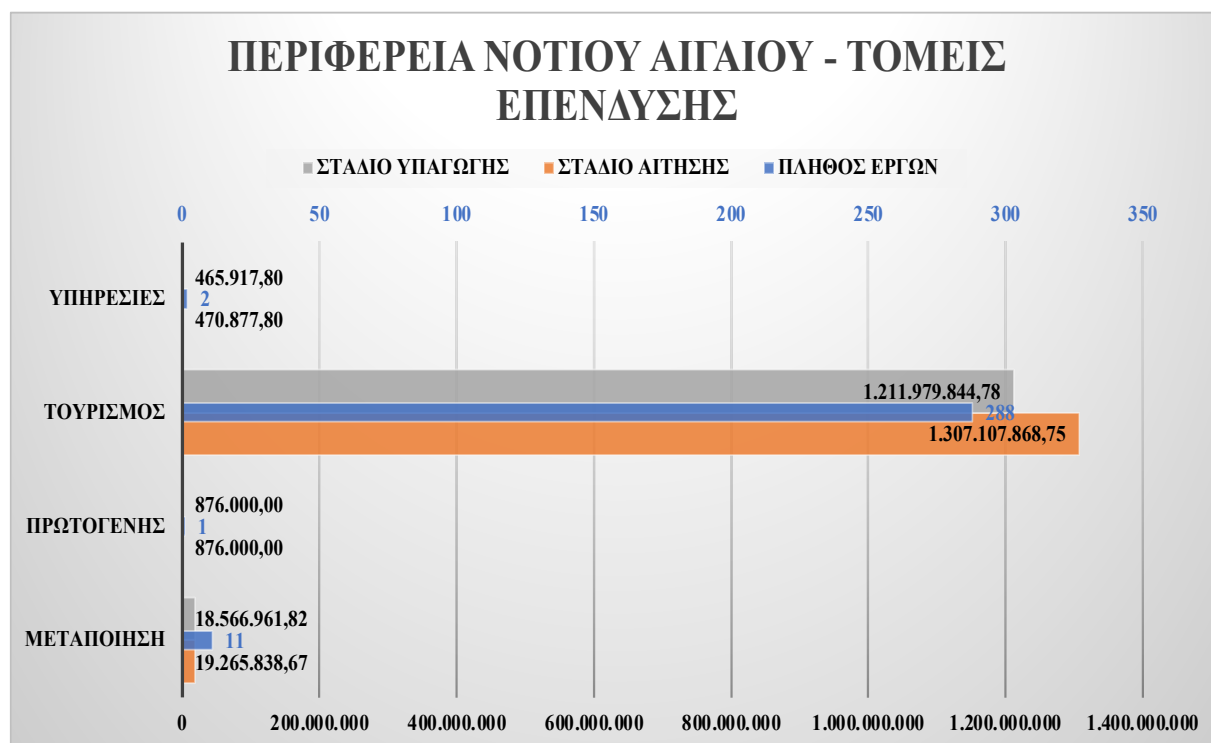
Η Περιφέρεια Νοτίου Αιγαίου είναι εκείνη με τη δεύτερη καλύτερη επίδοση στο πλήθος ενταγμένων έργων που επιδοτούνται από τον Αναπτυξιακό Νόμο 4399/2016, έχοντας εντάξει 302 έργα. Ωστόσο, διαθέτει την καλύτερη επίδοση στους δείκτες του προϋπολογισμού και των δαπανών, αφού είναι η μοναδική περιφέρεια με ποσά άνω του ενός δις ευρώ. Συγκεκριμένα, τα 302 έργα της είχαν αρχικό κόστος επενδυτικών σχεδίων 1.327.720.585,22 €, ενώ έχει απορροφήσει μέχρι σήμερα 1.231.888.724,40 €. Και σε αυτή την περίπτωση, ο τουρισμός δεν θα μπορούσε να μην

έχει διαδραματίσει πρωταγωνιστικό ρόλο. Συγκεκριμένα, τα 288 έργα, αποτελούν το 95,36% του συνόλου των έργων της Περιφέρειας, έχουν απορροφήσει συνολικές δαπάνες ύψους 1.211.979.844,78 €, ή αλλιώς το 98,38% του συνόλου των δαπανών. Ο τομέας της μεταποίησης έχει απορροφήσει κατά τι λιγότερα από 20 εκ. € για τα έντεκα (11) έργα της, ενώ υπηρεσίες και πρωτογενής τομέας έχουν μικρή συμμετοχή στους δείκτες της Περιφέρειας, με δύο (2) και ένα (1) ενταγμένα έργα, αντίστοιχα.

Πίνακας 24: Συνολικά Στοιχεία Αναπτυξιακού Νόμου 4399/2016. Πλήθος έργων – Συνολικό Κόστος (Στάδιο Αίτησης – Στάδιο Υπαγωγής) στην Περιφέρεια Νοτίου Αιγαίου, ανά Τομέα Επένδυσης.

ΠΕΡΙΦΕΡΕΙΑ	ΤΟΜΕΑΣ ΕΠΕΝΔΥΣΗΣ	ΠΛΗΘΟΣ ΕΡΓΩΝ	ΣΤΑΔΙΟ ΑΙΤΗΣΗΣ	ΣΤΑΔΙΟ ΥΠΑΓΩΓΗΣ
ΝΟΤΙΟΥ ΑΙΓΑΙΟΥ	Μεταποίηση	11	19.265.838,67	18.566.961,82
	Πρωτογενής	1	876.000,00	876.000,00
	Τουρισμός	288	1.307.107.868,75	1.211.979.844,78
	Υπηρεσίες	2	470.877,80	465.917,80

Πηγή: Υπουργείο Ανάπτυξης & Επενδύσεων, Ιδία επεξεργασία



Διάγραμμα 15: Χρηματοδοτήσεις Ν.4399/2016, στην Περιφέρεια Νοτίου Αιγαίου, ανά Τομέα Επένδυσης. (Πηγή: Υπουργείο Ανάπτυξης & Επενδύσεων, Ιδία Επεξεργασία).

Περιφέρεια Πελοποννήσου

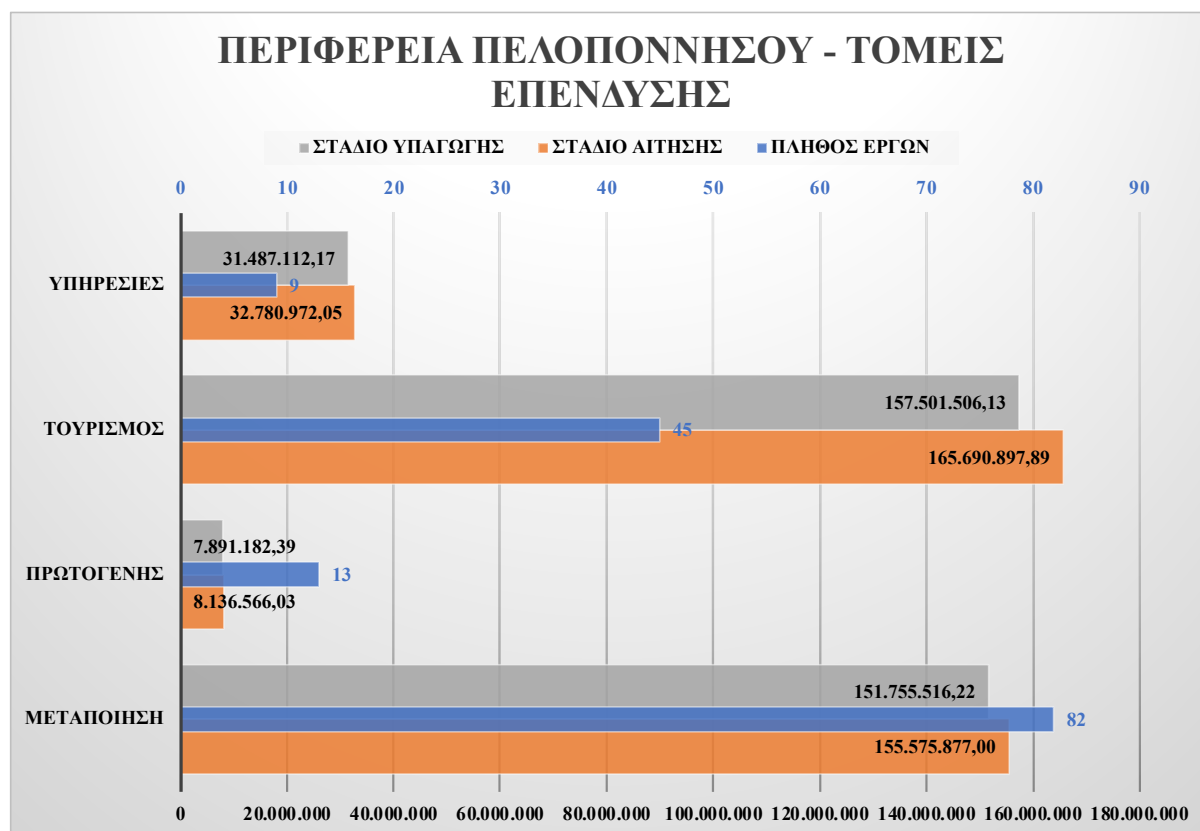
Η Περιφέρεια Πελοποννήσου έχει ενταγμένα 149 έργα, συνολικού Π/Υ 362.184.312,97 €, υλοποιώντας δαπάνες πολύ κοντά σε αυτό το ποσό (348.635.316,91

€). Ο τουρισμός και η μεταποίηση είναι οι δύο τομείς που έχουν απορροφήσει τα υψηλότερα ποσά δαπανών και ανέρχονται σε λίγο παραπάνω από 150 εκ. € για έκαστο κλάδο. Ωστόσο, ο τουρισμός έχει εντάξει μόλις σαράντα πέντε (45) έργα έναντι ογδόντα δύο (82) της μεταποίησης.

Πίνακας 25: Συνολικά Στοιχεία Αναπτυξιακού Νόμου 4399/2016. Πλήθος έργων – Συνολικό Κόστος (Στάδιο Αίτησης – Στάδιο Υπαγωγής) στην Περιφέρεια Πελοποννήσου, ανά Τομέα Επένδυσης.

ΠΕΡΙΦΕΡΕΙΑ	ΤΟΜΕΑΣ ΕΠΕΝΔΥΣΗΣ	ΠΛΗΘΟΣ ΕΡΓΩΝ	ΣΤΑΔΙΟ ΑΙΤΗΣΗΣ	ΣΤΑΔΙΟ ΥΠΑΓΩΓΗΣ
ΠΕΛΟΠΟΝΝΗΣΟΥ	Μεταποίηση	82	155.575.877,00	151.755.516,22
	Πρωτογενής	13	8.136.566,03	7.891.182,39
	Τουρισμός	45	165.690.897,89	157.501.506,13
	Υπηρεσίες	9	32.780.972,05	31.487.112,17

Πηγή: Υπουργείο Ανάπτυξης & Επενδύσεων, Ιδία επεξεργασία



Διάγραμμα 16: Χρηματοδοτήσεις Ν.4399/2016, στην Περιφέρεια Πελοποννήσου, ανά Τομέα Επένδυσης. (Πηγή: Υπουργείο Ανάπτυξης & Επενδύσεων, Ιδία Επεξεργασία).

Περιφέρεια Στερεάς Ελλάδος

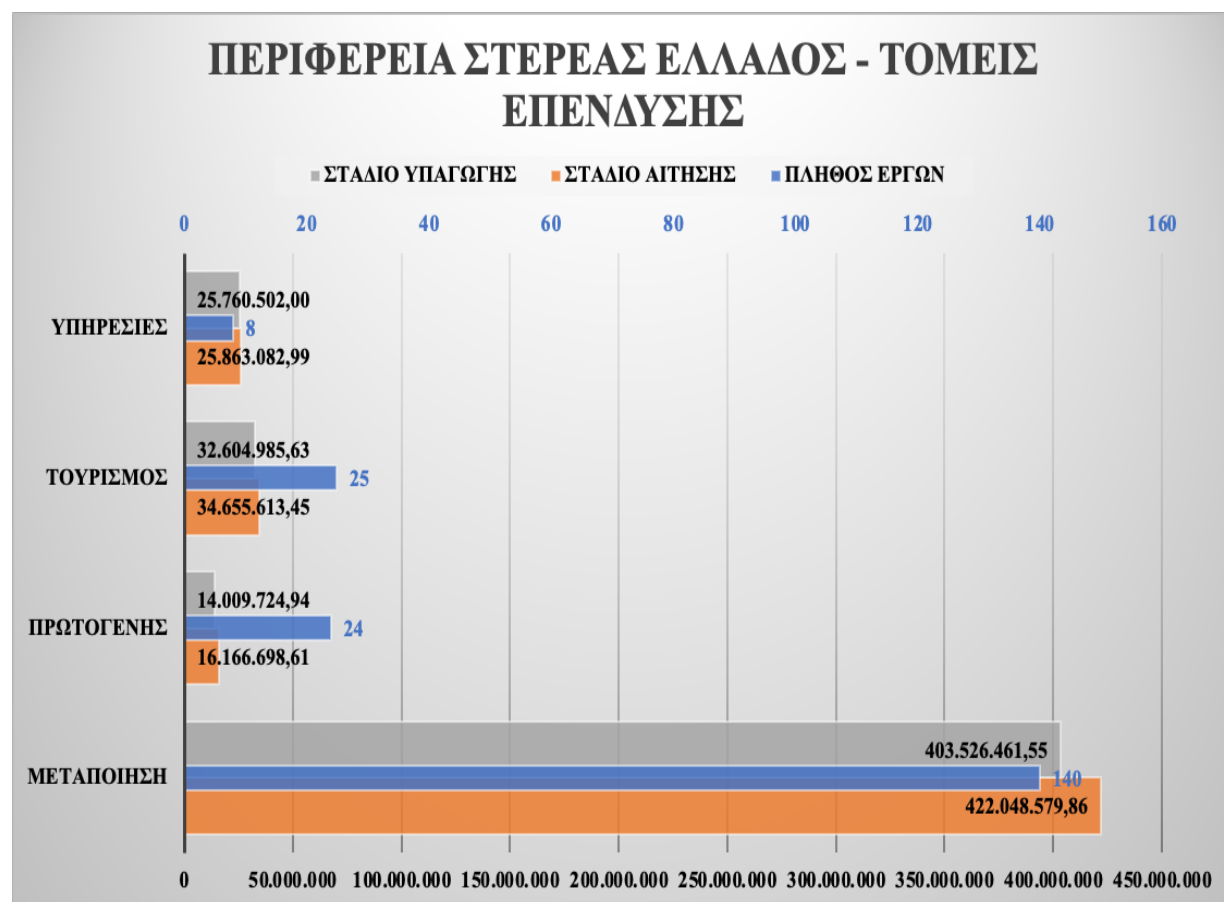
Στα γεωγραφικά όρια της Περιφέρειας Στερεάς Ελλάδος, έχουν λάβει επιχορήγηση από τον Αναπτυξιακό Νόμο, 197 έργα, απορροφώντας 475.901.674,12 €.

Συντριπτικό ποσοστό εξ αυτών έχει αξιοποιηθεί σε έργα που ανήκουν στον τομέα της μεταποίησης, ήτοι το 84,80% των δαπανών για τα 140 έργα. Ο τουρισμός και ο πρωτογενής τομέας έχουν εντάξει όμοιο αριθμό έργων (25 έναντι 24, αντίστοιχα), με τον τουρισμό και σε αυτή την περίπτωση να έχει επιτύχει υπερδιπλάσιο κόστος επενδυτικών σχεδίων. Ο τομέας των υπηρεσιών έχει μικρή συμμετοχή στους δείκτες της Περιφέρειας, με οκτώ (8) έργα και περί τα 25 εκ. € δαπάνες.

Πίνακας 26: Συνολικά Στοιχεία Αναπτυξιακού Νόμου 4399/2016. Πλήθος έργων – Συνολικό Κόστος (Στάδιο Αίτησης – Στάδιο Υπαγωγής) στην Περιφέρεια Στερεάς Ελλάδος, ανά Τομέα Επένδυσης.

ΠΕΡΙΦΕΡΕΙΑ	ΤΟΜΕΑΣ ΕΠΕΝΔΥΣΗΣ	ΠΛΗΘΟΣ ΕΡΓΩΝ	ΣΤΑΔΙΟ ΑΙΤΗΣΗΣ	ΣΤΑΔΙΟ ΥΠΑΓΩΓΗΣ
ΣΤΕΡΕΑΣ ΕΛΛΑΔΟΣ	Μεταποίηση	140	422.048.579,86	403.526.461,55
	Πρωτογενής	24	16.166.698,61	14.009.724,94
	Τουρισμός	25	34.655.613,45	32.604.985,63
	Υπηρεσίες	8	25.863.082,99	25.760.502,00

Πηγή: Υπουργείο Ανάπτυξης & Επενδύσεων, Ιδία επεξεργασία



Διάγραμμα 17: Χρηματοδοτήσεις Ν.4399/2016, στην Περιφέρεια Στερεάς Ελλάδος, ανά Τομέα Επένδυσης. (Πηγή: Υπουργείο Ανάπτυξης & Επενδύσεων, Ιδία Επεξεργασία).

Ο απολογισμός και η συμβολή των Αναπτυξιακών Νόμων μέχρι το 2016.

Σύμφωνα με στοιχεία του Υπουργείου Ανάπτυξης και Επενδύσεων και συγκεκριμένα την απολογιστική έρευνα για τους αναπτυξιακούς νόμους, οι νόμοι που προηγήθηκαν του 4399/2016 (2601/1998, 3299/2004 και 3908/2011), έχουν συμβάλει με επενδύσεις περί τα 32 δις € στην εθνική οικονομία, ποσό που αντιστοιχεί στο 13,2% του εθνικού συνολικού ακαθάριστου παγίου κεφαλαίου του ιδιωτικού τομέα (εκτός κατοικίας), για το χρονικό διάστημα από το 2000 έως και το 2016. Τα συγκεκριμένα δεκαέξι (16) έτη, 14.581 επενδυτικά σχέδια πέτυχαν να χρηματοδοτήσουν έργα ύψους 12,5 δις €. Το 46,5% του πλήθους των προτάσεων και το 72,2% του συνολικού προϋπολογισμού είχαν μικρή επίπτωση στους δείκτες της οικονομίας. Αφορούσαν στην πλειοψηφία τους επενδύσεις χαμηλής και σχετικά χαμηλής τεχνολογίας και συγκεκριμένα επενδύσεις στους τομείς των ΑΠΕ, του τουρισμού, καθώς και επενδύσεις σε logistics επιχειρήσεων.

Αναλυτικά, με βάση τα στοιχεία του Υπουργείου Ανάπτυξης και Επενδύσεων:

Πίνακας 27: Συνολικά στοιχεία παρακολούθησης Αναπτυξιακών Νόμων

Αναπτυξιακός Νόμος	2601/1998	3299/2004	3908/2011	ΣΥΝΟΛΟ
Πλήθος έργων	3.116	10.459	1.276	14.581
Π/Υ επενδύσεων	3.590 εκ. €	22.464 εκ. €	6.021 εκ. €	32.075 εκ. €
Απορροφήσεις	1.114 εκ. €	9.573 εκ. €	1.991 εκ. €	12.678 εκ. €
Μέση ενίσχυση	357.750 €	915.359 €	1.560.375 €	-
Θέσεις εργασίας	29.242	39.669	6.167	75.078
Μέσο μέγεθος επένδυσης	1.152 εκ. €	2.147 εκ. €	4.719 εκ. €	-
Ενίσχυση ως % επενδύσεων	31,05%	42,62%	33,06%	-
Ενίσχυση ανά θέση εργασίας	38.121 €	241.341 €	322.854 €	-
Επενδυτική δαπάνη ανά θέση εργασίας	122.774 €	566.305 €	976.450 €	-
Νέες θέσεις εργασίας ανά επένδυση	9,4	3,8	4,8	-

Πηγή: Υπουργείο Ανάπτυξης & Επενδύσεων, Ιδία επεξεργασία

- Ο αριθμός των επενδυτικών σχεδίων που εντάχθηκαν στους νόμους 1998, 2004 και 2011, ανήλθαν σε 3.116, 10.459 και 1.276 αντίστοιχα.

- Το συνολικό ύψος των επενδύσεων ανήλθε σε 3.590 εκ. € για το νόμο 2601/1998, στα 22.464 εκατ. € και στα 6.021 εκ. € για τους 3299/2004 και 3908/2011, αντίστοιχα.
- Το ποσό των ενισχύσεων, ανήλθε συνολικά σε 12.678 εκ. € για το σύνολο των ετών, με τα 1.114 εκ. € να αφορούν στα επενδυτικά σχέδια του 1998, τα 9.573 εκ. € στο νόμο του 2004 και τα 1.991 εκ. € να αφορούν στο νόμο του 2011.
- Το μέσο μέγεθος ενίσχυσης ανήλθε από τις 357.750 €, σε 915.359 € και 1.560.375 € για τις επενδύσεις των Ν. 2601/1998, 3299/2004 και 3908/2011, αντίστοιχα.
- Ο Ν. 2601/1998, δημιούργησε 29.242 νέες θέσεις εργασίας κατά την υλοποίηση των επενδυτικών σχεδίων, οι οποίες εκτοξεύθηκαν σε 39.669 το 2004, ενώ με τον Ν. 3908/2011, 6.167 νέες θέσεις δημιουργήθηκαν από τα επενδυτικά σχέδια που επιχορηγήθηκαν από τον αναπτυξιακό νόμο. Συνολικά, 75.078 νέες θέσεις δημιουργήθηκαν από τα επενδυτικά σχέδια που επιχορηγήθηκαν από τους συγκεκριμένους αναπτυξιακούς νόμους.
- Το μέσο μέγεθος επένδυσης διαμορφώθηκε σε 1.152 εκατ. € για το Ν. 2601/1998, σε 2.147 εκατ. € για το νόμο 3299/2004 και σε 4.719 εκ. € για τα επενδυτικά σχέδια που εντάχθηκαν στο νόμο 3908/2011.
- Η ενίσχυση ως ποσοστό επένδυσης διατηρήθηκε σε παρόμοια ποσοστά και για τις προγραμματικές περιόδους, με 31,05% και 33,06% για τους νόμους του 1998 και 2011, αντίστοιχα. Ελάχιστα υψηλότερη ενίσχυση επιτεύχθηκε κατά το 2004, όπου ανήλθε σε 42,62%.
- Η μέση ενίσχυση ανά θέση εργασίας κινήθηκε με αυξητική τάση. Από 38.121 € για το Ν. 2601/1998, ανήλθε σε 241.341 €, το 2004 για να διαμορφωθεί σε 322.854 € για το Ν. 3908/2011.

Η μέση επενδυτική δαπάνη ανά θέση εργασίας ανήλθε στα 122.774 ευρώ για το νόμο του 1998, στα 566.305 για το νόμο του 2004 και στα 976.450 ευρώ για το νόμο του 2011.

Ο δε μέσος αριθμός νέων θέσεων εργασίας ανά επένδυση, ανήλθε στα 9,4 άτομα για το νόμο του 1998, στα 3,8 για το νόμο του 2004 και στα 4,8 άτομα για το νόμο του 2011.

Επισημαίνεται ότι το 95% των επενδυτικών προτάσεων που ενισχύθηκαν από την εφαρμογή αυτών των νόμων έλαβε ως μορφή ενίσχυσης την άμεση επιχορήγηση.

7.4 Συμπεράσματα / Αξιολόγηση Στόχων και Κινήτρων Αναπτυξιακών Νόμων από το 50΄ μέχρι σήμερα

Οι αναπτυξιακοί νόμοι της Ελλάδας, όπως παρουσιάζονται από τη δεκαετία του 50 και έπειτα, αποτελούν βασικό εργαλείο της κρατικής πολιτικής για την προώθηση επενδύσεων, την στήριξη της επιχειρηματικότητας και την μείωση των περιφερειακών ανισοτήτων. Η εξέλιξη των νόμων αυτών μαρτυρά μια σταδιακή μετατόπιση της στρατηγικής, καθώς οι προσεγγίσεις και οι στόχοι προσαρμόζονται στις οικονομικές, κοινωνικές και πολιτικές ανάγκες κάθε περιόδου. Τα κίνητρα που προβλέπονται στους αναπτυξιακούς νόμους αντικατοπτρίζουν την αντίληψη για την ανάπτυξη και τις επενδυτικές προτεραιότητες, που από την ενίσχυση των βασικών υποδομών και της βιομηχανίας έχουν μετατοπιστεί προς την επιχειρηματικότητα, την καινοτομία και τη στήριξη μικρομεσαίων επιχειρήσεων.

Στους πρώτους αναπτυξιακούς νομούς, το κύριο ζητούμενο ήταν η προσέλκυση ξένων κεφαλαίων και η στήριξη της βιομηχανικής παραγωγής, σε μια εποχή ανασυγκρότησης της οικονομίας μετά τον δεύτερο παγκόσμιο πόλεμο και τον εμφύλιο. Ο νόμος 289/76 εισήγαγε τις πρώτες σαφείς οικονομικές ενισχύσεις, όπως την επιδότηση επιτοκίου και την επιχορήγηση κατασκευών, δείχνοντας μια προσέγγιση υποστηρικτή των τοπικών κοινωνιών με στόχο την ανάπτυξη ακριτικών περιοχών όπως η Θράκη. Η μετέπειτα καθιέρωση της φορολογικής απαλλαγής και της επιχορήγησης σε βιομηχανικούς τομείς αποτελεί προάγγελο του τρόπου με τον οποίο το κράτος ενίσχυσε την τοπική παραγωγή και προσέλκυσε επενδυτές για δεκαετίες. Ωστόσο, στην πορεία της εφαρμογής αυτών των μέτρων, φάνηκε πως οι πολιτικές αυτές, ενώ προώθησαν την δημιουργία μεγάλων επενδύσεων, δεν πέτυχαν πάντα την διασπορά των ωφελειών σε όλες τις Περιφέρειες. Παρατηρείται ότι πολλές περιοχές παρέμειναν σχετικά λιγότερο ανεπτυγμένες, αφού οι επιχορηγήσεις και οι φορολογικές ελαφρύνσεις δεν επαρκούσαν για να καλύψουν τις ειδικές ανάγκες των πιο απομακρυσμένων και λιγότερο ανεπτυγμένων περιοχών.

Ο πίνακας που ακολουθεί αναδεικνύει ότι οι επιχορηγήσεις και οι φορολογικές απαλλαγές είναι τα πιο διαδεδομένα κίνητρα στους αναπτυξιακούς νόμους. Η επιχορήγηση αναφέρεται σε οκτώ από τους νόμους, γεγονός που τη θέτει ως βασικό στοιχείο πολιτικής για την προσέλκυση επενδύσεων. Η επιλογή αυτή δείχνει την συνεχή έμφαση του κράτους στη χρηματική υποστήριξη των επιχειρήσεων, προκειμένου να μειωθεί το αρχικό κόστος των επενδύσεων και να καταστεί

ελκυστικότερη η εγκατάσταση επιχειρηματικών μονάδων. Παράλληλα η φορολογική απαλλαγή που εμφανίζεται σε επτά νόμους, αποτελεί ουσιαστικό κίνητρο που προσφέρει μακροπρόθεσμα οφέλη στις επιχειρήσεις, ελαφρύνοντας το φορολογικό τους βάρος και ενθαρρύνοντας την βιωσιμότητα των επενδύσεων. Η στρατηγική αυτή αντικατοπτρίζει την προσαρμογή του κράτους στις ανάγκες μιας οικονομίας που επιδιώκει διαρκώς να ενδυναμώσει την εγχώρια παραγωγή και να ενισχύει την ανταγωνιστικότητα των επιχειρήσεων στην αγορά.

Η επιδότηση επιτοκίου και η επιδότηση χρηματοδοτικής μίσθωσης (leasing) αποτελούν επιπλέον ισχυρά κίνητρα που προτιμήθηκαν σε συγκεκριμένες περιόδους. Τα κίνητρα αυτά χρησιμοποιούνται με σκοπό να διευκολύνουν την πρόσβαση των επιχειρήσεων σε δανεισμό και κεφαλαιακή ενίσχυση, δίνοντάς τους τη δυνατότητα να αποκτήσουν μηχανολογικό και λοιπό εξοπλισμό. Η επιλογή των συγκεκριμένων κινήτρων απηχεί την προσπάθεια του κράτους να παρέχει σε επιχειρήσεις πρόσβαση σε απαραίτητα εργαλεία ανάπτυξης, χωρίς όμως να τους επιβάλλεται υψηλό κόστος κεφαλαίου.

Ο πίνακας υποδεικνύει επίσης την περιορισμένη, αλλά καινοτόμο χρήση της χρηματοδότησης επιχειρηματικού κινδύνου και της σταθεροποίησης του συντελεστή φορολογίας εισοδήματος στον αναπτυξιακό νόμο 4359/2016. Τα μέτρα αυτά παρουσιάζονται ως πιο σύγχρονες προσεγγίσεις, αντανakλώντας τις αυξανόμενες ανάγκες των επιχειρήσεων για ευελιξία και τις μεταβαλλόμενες συνθήκες της αγοράς. Η παροχή σταθερού συντελεστή φορολογίας παρέχει μεγαλύτερη ασφάλεια σε επιχειρήσεις, επιτρέποντας μακροπρόθεσμο σχεδιασμό. Η χρηματοδότηση επιχειρηματικού κινδύνου, από την άλλη, εισάγει ένα πιο ενεργό μοντέλο ενίσχυσης, καθώς βοηθά στην μείωση του χρηματοοικονομικού ρίσκου για καινοτόμες και νεοφυείς επιχειρήσεις.

Πίνακας 28: Επενδυτικά Κίνητρα Αναπτυξιακών Νόμων και Συχνότητα Εμφάνισης

Επενδυτικό Κίνητρο	Συχνότητα Εμφάνισης	Νόμοι που εμφανίζεται
Επιχορήγηση	8	N. 289/1976, N. 849/1978, N. 1116/1981, N. 1262/1982, N. 2234/1994, N. 3299/2004, N. 3908/2011, N. 4399/2016

Φορολογική Απαλλαγή	6	N. 1262/1982, N. 2601/1998, N. 3299/2004, N. 3908/2011, N. 4146/2013, N. 4399/2016
Επιδότηση Επιτοκίου	4	N. 289/1976, N. 849/1978, N. 2601/1998, N.3299/2004
Αφορολόγητες Εκπτώσεις	3	N. 289/1976, N. 849/1978, N. 2601/1998
Επιδότηση Χρηματοδοτικής Μίσθωσης (leasing)	3	N. 3299/2004, N. 3908/2011, N. 4399/2016
Επιδότηση Κόστους Θέσεων Εργασίας	2	N. 3299/2004, N. 4399/2016
Χρηματοδότηση Επιχειρηματικού Κινδύνου	1	N. 4399/2016
Σταθεροποίηση Συντελεστή Φορολογίας Εισοδήματος	1	N. 4399/2016
Άτοκη Ενίσχυση	1	N. 849/1978
Ευνοϊκά Δάνεια μέσω Εθνικού Ταμείου Επιχειρηματικότητας	1	N. 4146/2013

Πηγή: Ιδία Επεξεργασία

Η πορεία των αναπτυξιακών νόμων και των κινήτρων τους καταδεικνύει μια σταδιακή εξέλιξη από τα βασικά οικονομικά κίνητρα προς την στήριξη πιο εξειδικευμένων και ανταγωνιστικών μοντέλων ανάπτυξης. Ενώ οι επιχορηγήσεις και οι φορολογικές απαλλαγές συνεχίζουν να αποτελούν βασικά εργαλεία, τα πιο εξειδικευμένα κίνητρα όπως οι επιδοτήσεις χρηματοδοτικής μίσθωσης, οι επιδοτήσεις επιτοκίων και τα πρόσφατα χρηματοδοτικά εργαλεία όπως η χρηματοδότηση επιχειρηματικού κινδύνου, αντικατοπτρίζουν την ανάγκη για μεγαλύτερη ποικιλία προσεγγίσεων. Οι επιχειρήσεις μπορούν πλέον να επιλέξουν τα κίνητρα που ταιριάζουν περισσότερο στις ανάγκες τους, οδηγώντας σε πιο στοχευμένες και αποδοτικές επενδύσεις.

Ωστόσο, για να μειωθούν οι περιφερειακές ανισότητες και να επιτευχθεί ισορροπημένη ανάπτυξη σε εθνικό επίπεδο, προτείνεται η αύξηση της έμφασης σε κίνητρα που στηρίζουν τις απομακρυσμένες περιφέρειες και συγκεκριμένους τομείς,

όπως η καινοτομία και η πράσινη ενέργεια. Επιπλέον, η εφαρμογή νέων χρηματοδοτικών εργαλείων και η αυξημένη χρήση κινήτρων, όπως η φορολογική σταθερότητα και η χρηματοδότηση επιχειρηματικού κινδύνου, σε συνδυασμό με την απλοποίηση των διαδικασιών, μπορεί να προσελκύσει επενδυτές που ενδιαφέρονται για βιώσιμες και μακροπρόθεσμες επενδύσεις, συμβάλλοντας στη βελτίωση της συνολικής ανταγωνιστικότητας της ελληνικής οικονομίας.

7.5 Συμπεράσματα / Αξιολόγηση Στόχων και Κινήτρων Αναπτυξιακού Νόμου 4399/2016 – Η συμβολή στην εθνική οικονομία την περίοδο εφαρμογής.

Λαμβάνοντας υπόψη το σχεδιασμό και τα νέα δεδομένα επιλεξιμότητας του νέου νόμου, γίνεται φανερό η ανάγκη της εφαρμογής νέων ενισχύσεων για την σταδιακή προσπάθεια αλλαγής του παραγωγικού μοντέλου της χώρας, ανταποκρινόμενος στις νέες ανάγκες και απαιτήσεις του μετασχηματισμού της ελληνικής οικονομίας.

Το δείγμα μελέτης ήταν 1.969 επενδυτικά σχέδια, τα οποία στο στάδιο αίτησης και μετά την αξιολόγησή του, είχαν λάβει θετική απάντηση και ένταξη στον Αναπτυξιακό Νόμο 4399/2016. Σε σύνολο 6.620 επενδυτικών σχεδίων που είχαν αιτηθεί επιχορήγηση, μέχρι και τις 05.10.2021 ημερομηνία λήψης των δεδομένων, προκύπτει ότι περίπου το 70% των επενδυτικών σχεδίων έχουν αξιολογηθεί αρνητικά και δεν προχώρησαν στο στάδιο υπαγωγής. Είναι σημαντικό ότι οι συνολικές δαπάνες των εγκεκριμένων επενδυτικών σχεδίων ανέρχονται σε περίπου 6 δις €. Αποτελούν σημαντικό δείκτη για την αξιολόγηση του δείγματος, ενώ μια αναγωγή των συνολικών δαπανών ανά εγκεκριμένο έργο, μας αποδίδει ένα μέσο κόστος έργου, το οποίο ανέρχεται σε περίπου 3 εκ. €.

Ως προς το πλήθος έργων, η Περιφέρεια με τα περισσότερα ενταγμένα έργα είναι αυτή της Κεντρικής Μακεδονίας, η οποία έχει εντάξει 304 έργα. Πολύ κοντά ακολουθούν η Περιφέρεια Νοτίου Αιγαίου και η Περιφέρεια Κρήτης με 302 και 301 ενταγμένα έργα, αντίστοιχα. Στον αντίποδα, η περιφέρεια Δυτικής Μακεδονίας έχει εντάξει μόλις 19 έργα, αριθμό σημαντικά χαμηλότερο από όλες τις υπόλοιπες.

Αναφορικά με το δείκτη των απορροφήσεων των δαπανών, η Περιφέρεια Νοτίου Αιγαίου είναι η μοναδική περιφέρεια που για τα 302 ενταγμένα της έργα, έχει ξεπεράσει το 1 εκ. € απορρόφησης. Συγκεκριμένα, επενδυτικά κίνητρα ύψους 1,2 εκ. € έχουν ήδη απορροφηθεί στην συγκεκριμένη περιφέρεια. Οι Περιφέρειες Κεντρικής

Μακεδονίας και Κρήτης ακολουθούν σε αριθμό απορρόφησης δαπανών καθώς έχουν απορροφήσει και οι δύο κατά τι λιγότερο από 1 εκ. €. Στην άλλη πλευρά, η Περιφέρεια με σημαντικά χαμηλότερο αριθμό απορροφήσεων είναι της Δυτικής Μακεδονίας που έχει μόλις ξεπεράσει τα 30 εκ. € δαπανών, ποσό σημαντικά χαμηλότερο συγκριτικά με τις υπόλοιπες Περιφέρειες.

Τα έργα μελέτης του Αναπτυξιακού Νόμου 4399/2016, αφορούν σε επενδυτικά κίνητρα τεσσάρων τομέων επένδυσης: την μεταποίηση, τον πρωτογενή τομέα, τον τουρισμό και τις υπηρεσίες. Η μεταποίηση και ο τουρισμός καταλαμβάνουν σχεδόν ίδιο μερίδιο αγοράς, καθώς έχουν εντάξει 875 και 871 έργα αντίστοιχα. Το ποσοστό και των δύο τομέων στο σύνολο των επενδύσεων αναπτυξιακού νόμου πλησιάζει το 90%. Το υπόλοιπο 10% αφορά σε έργα του πρωτογενή τομέα (131) και των υπηρεσιών (92). Η εικόνα διαφοροποιείται όσον αφορά στο συνολικό κόστος των επενδυτικών σχεδίων στο στάδιο υπαγωγής, των δαπανών. Η μεταποίηση, που έχει το υψηλότερο πλήθος έργων, έχει απορροφήσει 2,1 εκ. €, ποσοστό 37,33% των συνολικών δαπανών του 4399/2016. Την ίδια στιγμή, ο κλάδος του τουρισμού που έχει ενταγμένα ελάχιστα λιγότερα έργα, έχει ξεπεράσει τα 3 εκ. € σε απορροφήσεις δαπανών, ήτοι ποσοστό 56,40% των συνολικών δαπανών που έχουν διατεθεί, μέχρι και το τρίτο τρίμηνο του τρέχοντος έτους. Είναι σημαντικό να αναφερθεί ότι ένας μόνο τομέας επένδυσης (τουρισμός) καταλαμβάνει περισσότερο από τις μισές δαπάνες που έχουν διατεθεί μέχρι τώρα, στο πλαίσιο του αναπτυξιακού νόμου. Το υπόλοιπο 10% το μοιράζονται ο πρωτογενής τομέας και ο τομέας των υπηρεσιών, με τον πρώτο να έχει μία πιο ευνοϊκή εικόνα όσον αφορά το πλήθος των έργων (131) και μόλις 77 εκ. € απορροφήσεων, ενώ ο τομέας των υπηρεσιών, με λιγότερα ενταγμένα έργα (92), έχουν αξιοποιήσει σχεδόν 300 εκ. € δαπανών.

Από τους τομείς επένδυσης, παρατηρούμε ότι αυτός της «μεταποίησης» απαντάται στις περισσότερες Περιφέρειες ως κυρίαρχος τομέας, και συγκεκριμένα στις Περιφέρειες Στερεάς Ελλάδος, Κεντρικής Μακεδονίας, Θεσσαλίας, Ηπείρου, Δυτικής Μακεδονίας και Ανατολικής Μακεδονίας. Ο τουρισμός αναδεικνύεται σε πρωτεύοντα τομέα στην απορρόφηση των κονδυλίων του Αναπτυξιακού νόμου σε τέσσερις (4) περιφέρειες και συγκεκριμένα στο Βορείου Αιγαίου, στο Νότιο Αιγαίο, στην Κρήτη και στην περιφέρεια Ιονίων Νήσων. Πρόκειται για περιοχές οι οποίες οφείλουν το μεγαλύτερο ποσοστό του περιφερειακού τους ΑΕΠ σε δράσεις που αφορούν στην τουριστική δραστηριότητα και στοχευμένα επιδιώκουν την αξιοποίηση των κινήτρων και των κονδυλίων του νόμου προς την κατεύθυνση αυτή.

Σε ό,τι αφορά στην εφαρμογή του νόμου 4399/2016, τα βασικά συμπεράσματα που μπορούν να εξαχθούν από τα υφιστάμενα στοιχεία που προκύπτουν από την εφαρμογή του (μέχρι τις 30 Μαΐου 2021) είναι τα εξής:

- Στον τομέα του μεγέθους των υπαχθέντων φορέων, το 10,18% αυτών είναι μεγάλοι, το 18,95% είναι μεσαίοι, το 28,79% είναι μικροί και το 42,08% είναι πολύ μικροί.
- Από τα υπαχθέντα επενδυτικά σχέδια το 49,16% ανήκει στον ΚΑΔ 55 (δραστηριότητες υπηρεσιών παροχής καταλύματος και υπηρεσιών εστίασης), απορροφώντας το 67,8% του συνόλου των επιχορηγήσεων συμβατικής επένδυσης.
- Στον τομέα της μεταποίησης, ο ΚΑΔ 10 (τρόφιμα) παρουσιάζει τον μεγαλύτερο αριθμό υπαχθέντων σχεδίων (18,9%), αλλά στον τομέα των επιχορηγήσεων συμβατικής επένδυσης φτάνει μόνο στα 10,92% του συνόλου.
- Στον τομέα των επενδύσεων δημιουργίας νέας μονάδας προηγείται ο ΚΑΔ 55, ενώ στον μεταποιητικό τομέα, ο ΚΑΔ 10 έχει τις περισσότερες εντάξεις έργων. Η ίδια προσέγγιση εμφανίζεται και στις επενδύσεις επέκτασης δυναμικότητας, καθώς και στις επενδύσεις θεμελιώδους αλλαγής διαδικασίας.
- Συνολικά έχουν υπαχθεί στο νόμο 1.768 επενδυτικά σχέδια. Ενδεικτικά, το ύψος των ιδίων κεφαλαίων ανέρχεται σε 686.243.261 €, το ύψος της εξωτερικής χρηματοδότησης σε 2.894.423.249€, το ύψος των επιχορηγήσεων σε 697.778.217€, το ύψος της ενίσχυσης για χρηματοδοτική μίσθωση ανέρχεται σε 287.637.181€ και το ύψος του ενισχυόμενου μισθολογικού κόστους για δημιουργία νέων θέσεων εργασίας ανέρχεται σε 15.778.401€.

7.6 Κριτική Αξιολόγηση του Ν. 4399/2016

Ο Νόμος 4399/2016 αποτέλεσε μια προσπάθεια επαναπροσδιορισμού του πλαισίου των επενδυτικών ενισχύσεων στην Ελλάδα, με στόχο τη σύνδεση της ενίσχυσης της επιχειρηματικότητας με τον περιφερειακό αναπτυξιακό σχεδιασμό (Πολύζος, 2020).

Για πρώτη φορά, ενσωματώθηκαν καθεστώτα ενίσχυσης που διαφοροποιούνται ως προς το χαρακτήρα, το μέγεθος και τον τομέα παρέμβασης της επένδυσης. Τα καθεστώτα «Γενική Επιχειρηματικότητα», «Νέες Μικρές και Μεσαίες Επιχειρήσεις»

και «Ενισχύσεις Μηχανολογικού Εξοπλισμού» αποτέλεσαν πυλώνες ενίσχυσης της επιχειρηματικής πρωτοβουλίας, ιδιαίτερα σε περιόδους περιορισμένης ρευστότητας στην ελληνική οικονομία.

Ωστόσο, η πρακτική εφαρμογή του νόμου φανέρωσε σημαντικές δομικές αδυναμίες και περιορισμούς:

- Περιφερειακή συγκέντρωση: τα διαθέσιμα στοιχεία δείχνουν ότι οι Περιφέρειες με ισχυρότερο διοικητικό και επενδυτικό προφίλ (Αττική, Κεντρική Μακεδονία), προσελκύουν το μεγαλύτερο ποσοστό των εγκεκριμένων επενδυτικών σχεδίων (Rodríguez-Pose, 2018). Αντιθέτως, οι λιγότερο ανεπτυγμένες Περιφέρειες, όπως η Δυτική Μακεδονία και το Βόρειο Αιγαίο, παρουσιάζουν χαμηλότερα ποσοστά απορρόφησης, γεγονός που ενισχύει τις ανισότητες.
- Στρατηγικές Έξυπνης Εξειδίκευσης (RIS3): Οι Στρατηγικές Έξυπνης Εξειδίκευσης θεσπίστηκαν σε επίπεδο Περιφέρειας ώστε να κατευθύνουν τη δημόσια χρηματοδότηση προς τους τομείς με συγκριτικό πλεονέκτημα (Barca, 2009). Ωστόσο, δεν υπήρξε υποχρεωτική διασύνδεση των επενδυτικών σχεδίων του Ν. 4399/2016 με τις περιφερειακές στρατηγικές έξυπνης εξειδίκευσης με αποτέλεσμα να υποβαθμίζεται η τομεακή καινοτομική στόχευση.
- Τεχνικές αδυναμίες υποστήριξης: πολλές μικρές επιχειρήσεις σε περιφερειακές ενότητες δεν διαθέτουν πόρους ή τεχνογνωσία να προετοιμάσουν και να καταθέσουν πλήρεις και ώριμους φακέλους, με συνέπεια να αποκλείονται από τη διαδικασία ενίσχυσης, κάτι που έχει διαπιστώσει και το European Court of Auditors, με σχετική έκθεσή του το 2021.
- Απουσία μηχανισμού ex-post αξιολόγησης: η αποδοτικότητα των ενισχύσεων, ιδίως ως προς τη συμβολή τους στη δημιουργία θέσεων εργασίας και Ακαθάριστης Προστιθέμενης Αξίας (ΑΠΑ), δεν παρακολουθείται συστηματικά, με αποτέλεσμα την αδυναμία ποσοτικής αποτίμησης της πραγματικής αναπτυξιακής επίδρασης των επενδύσεων (Πολύζος, 2020).

8. Ευρωπαϊκά Επενδυτικά & Αναπτυξιακά Κίνητρα

Η παρούσα διδακτορική διατριβή βασίζεται σε στοιχεία που έλαβε από την Ειδική Υπηρεσία Ολοκληρωμένου Πληροφοριακού Συστήματος (Ο.Π.Σ.), όπου καταχωρούνται τα δεδομένα που αφορούν στα συγχρηματοδοτούμενα προγράμματα της χώρας. Τα στοιχεία που συμπεριλαμβάνονται στη διατριβή παρέχουν πληροφορίες για όλους τους οικονομικούς δείκτες υλοποίησης τόσο συνολικά όσο και επιμέρους για κάθε ΟΤΑ, αλλά και κάθε φορέα ξεχωριστά. Επιπλέον, παρέχονται όλες οι πληροφορίες για το σύνολο των έργων όλων των φορέων επιτρέποντας να γίνονται οι απαραίτητες συγκρίσεις και ποσοστάσεις.

Συνοπτικά, η διαδικασία συλλογής, επεξεργασίας και ελέγχου στοιχείων με σκοπό την εκπόνηση της διατριβής ήταν η ακόλουθη:

Το πρώτο βήμα ήταν η αποστολή επιστολής με σχετικό αίτημα προς την «Μονάδα Β' Αξιοποίησης Δεδομένων & Δημοσιότητας του Ολοκληρωμένου Πληροφοριακού Συστήματος (Ο.Π.Σ.)», που ασκεί αρμοδιότητες για τον σχεδιασμό, ανάπτυξη και υποστήριξη εφαρμογών πληροφορικής για το Ο.Π.Σ. του Υπουργείου Οικονομίας, Ανάπτυξης, για την χορήγηση των τελικών στοιχείων υλοποίησης ΕΣΠΑ 2007 – 2013, τα οποία προσδιορίζουν χρονικά την πορεία υλοποίησης των έργων τόσο κρατικών όσο και πλην κρατικών ενισχύσεων που αφορούν στο ΕΣΠΑ 2007 – 2013. Μέσα από την επεξεργασία των ανωτέρω, προκύπτει το βασικό κομμάτι εμπειρικής διερεύνησης της διδακτορικής διατριβής για τον καθορισμό της ευρωπαϊκής στρατηγικής, όσον αφορά στη συγχρηματοδότηση έργων στην Ελλάδα.

Κοινοποιήθηκαν σχετικά αρχεία επεξεργασίας φύλλων (excel) που περιλαμβάνουν περισσότερες από 150.000 εγγραφές έργων ανεπτυγμένα σε στήλες, όπως περιεγράφηκε σε προηγούμενο κεφάλαιο. Ακολούθησε το 2^ο βασικό στάδιο που είναι η επεξεργασία των στοιχείων. Επειδή τα στοιχεία δεν ήταν σε επεξεργάσιμη μορφή, η πρωταρχική εργασία ήταν η μορφοποίησή τους και η ενσωμάτωσή τους σε τυποποιημένη φόρμα επεξεργασίας. Εν συνεχεία, πραγματοποιήθηκε γεωγραφική χωροθέτηση των έργων ανά περιφέρεια και Δήμο, ο διαχωρισμός των έργων που αφορούν σε δημόσιους φορείς, σε περιφερειακό επίπεδο, διαχωρισμός ανά κατηγορία έργου, ανάδοχο, ταμείο χρηματοδότησης κ.λπ.. Προκύπτει βάση δεδομένων στην οποία διενεργείται πλήθος ελέγχων ως προς την ακεραιότητα και την συνοχή των στοιχείων έτσι ώστε λάθη, κενά και παρατυπίες να αποφευχθούν. Τέλος, μέσω του

υπολογιστικών μοντέλων παράγονται χρονικές, οικονομικές και ποσοτικές αξιολογήσεις και εκτιμήσεις παραμέτρων και δεικτών για την πορεία υλοποίησης των προγραμμάτων βάσει ανεξαρτήτων μεταβλητών. Τα στάδια της μεθοδολογίας αποτυπώνονται ως εξής:

- Στάδιο Α': συλλογή στοιχείων
- Στάδιο Β': Επεξεργασία στοιχείων
- Στάδιο Γ': δημιουργία database (δημιουργία πινάκων με ομαδοποίηση μοναδικών έργων)
- Στάδιο Δ': Δημιουργία ενιαίου αρχείου βάσης δεδομένων.
- Στάδιο Ε': Δημιουργία reports/αναφορών και σχετικές ταξινομήσεις.

Αναπτύχθηκε, μέσω εφαρμογής, διαδικασία εξειδικευμένου διαχειριστικού λογισμικού που δύναται, μέσω επεξεργασίας των κατάλληλων δεδομένων (data), να προσφέρει εκροές (outputs) απαραίτητες για την εκπόνηση του εμπειρικού μέρους της διδακτορικής διατριβής, για τον καθορισμό της ευρωπαϊκής στρατηγικής, όσον αφορά στη συγχρηματοδότηση έργων στην Ελλάδα. Θα παρουσιαστεί η πορεία υλοποίησης των ευρωπαϊκών συγχρηματοδοτούμενων προγραμμάτων στην Ελλάδα. Θα αποτυπωθεί η εικόνα των έργων όσον αφορά στον Τελικό Δικαιούχο, στην απορρόφηση των κονδυλίων κ.ά, αλλά κυρίως ανά κωδικό θεματικής προτεραιότητας. Θα παρουσιαστούν οι τομείς της οικονομίας που επιδοτήθηκαν με απώτερο σκοπό να προσδιοριστούν – σε όρους χρηματικής επιδότησης – οι σημαντικότεροι από τους οικονομικούς τομείς και το αποτέλεσμα που είχανε στην περιφερειακή και οικονομική ανάπτυξη.

Η ΣΥΜΒΟΛΗ ΤΩΝ ΕΠΙΧΕΙΡΗΤΙΚΩΝ ΚΙΝΗΤΡΩΝ ΣΤΗΝ ΟΙΚΟΝΟΜΙΚΗ ΚΑΙ ΠΕΡΙΦΕΡΕΙΑΚΗ ΑΝΑΠΤΥΞΗ

The screenshot shows an Excel spreadsheet titled 'ΚΡΑΤΙΚΕΣ ΕΝΙΣΧΥΣΕΙΣ'. The data is organized into columns representing different project attributes. The first 56 rows are visible, each representing a project entry. The columns include:

- ΚΩΔ. ΠΕΡΙΦΕΡΕΙΑΣ (Region Code)
- ΚΩΔ. ΝΟΜΟΥ (County Code)
- ΚΩΔ. ΔΗΜ. ΔΙΑΜΟΧΗΣ ΚΙ ΚΩΔ. ΕΠΙΧΕΙΡΗΣΙΑΣ (Municipality and Operational Program Code)
- ΤΙΤΛΟΣ ΕΡΓΟΥ (Project Title)
- ΚΩΔΙΚΟΣ ΠΡΟΓΡΑΜΜΑΤΟΣ (Program Code)
- ΕΡΓΑ ΚΑΤΑΣΤΑΣΗ (Project Status)
- ΦΟΡΕΑΣ (Funding Source)
- ΕΛΛΗΝΙΚΗ ΔΗΜΟΚΡΑΤΙΑ (Greece)
- ΚΡΑΤΙΚΕΣ ΕΝΙΣΧΥΣΕΙΣ (State Aid)
- ΗΜΕΡΟΜΗΝΙΑ ΚΑΤΑΧΕΙΡΗΣΗΣ (Start Date)
- ΗΜΕΡΟΜΗΝΙΑ ΛΗΞΗΣ (End Date)
- ΚΩΔ. ΑΣΟ (ASO Code)
- ΤΙΤΛΟΣ ΑΣΟ (ASO Title)
- ΚΡΗ ΠΕΡΙΓΡΑΦΗ (ASO Description)
- ΠΡΟΫΠΟΛΟΓΙΣΜΟΣ ΣΥΝΦ. ΔΑ (Total Budget)

Εικόνα 2: Αρχικά δεδομένα ΕΣΠΑ, έργα κρατικών ενισχύσεων (130.536 εγγραφές)
(Πηγή: Υπουργείο Ανάπτυξης & Επενδύσεων, Ίδια επεξεργασία)

8.1 Εθνικό Στρατηγικό Πλαίσιο Αναφοράς - Ορισμοί Οικονομικών Δεικτών - Χρησιμότητα

Στρατηγικό στόχο της περιόδου μελέτης και εφαρμογής ευρωπαϊκών πρωτοβουλιών επενδυτικών κινήτρων, αποτελεί η ανάδειξη και η προβολή των περιφερειών σε έναν δυναμικό πόλο με πολιτιστική, τεχνολογική, μεταποιητική, οικοτουριστική ταυτότητα σε ευρωπαϊκή και διεθνή εμβέλεια. Για την υλοποίηση και την επίτευξη αυτών των στόχων πρέπει να προσφερθεί ένα περιβάλλον ανταγωνιστικό και γεμάτο με καινοτόμες εφαρμογές στον κλάδο της παραγωγής, αλλά και να εστιάσουν στην Περιφερειακή εξωστρέφεια και στην επιχειρηματικότητα. Οι παραπάνω αρχές, οι οποίες έχουν συζητηθεί στη Στρατηγική της Λισαβόνας, αποτελούν θεμελιώδη τμήματα των ευρωπαϊκών πρωτοβουλιών. Για την επίτευξη του οράματος των στρατηγικών στόχων, προβλέπονται στόχοι πλήρως εναρμονισμένοι με τη γενικότερη πολιτική συνοχής της Ε.Ε., αλλά και με διάφορες συνθήκες, όπως της Λισαβόνας και του Γκέτεμποργκ.

Η ανάλυση των στοιχείων περιλαμβάνει τη χρήση κατάλληλων οικονομικών, χωρικών και ποιοτικών δεικτών για την παρακολούθηση κάθε έργου, οι οποίοι προσδιορίζονται σε συνεργασία με τους αρμόδιους κρατικούς φορείς που διευθύνουν την υλοποίηση των Επιχειρησιακών Προγραμμάτων. Ειδικότερα, η ανάλυση των δεδομένων κατηγοριοποιείται ως ακολούθως:

- i. ποσοτική ανάλυση: αφορά στο πλήθος των χαμένων έργων.
- ii. οικονομική ανάλυση: αφορά στην χρήση συγκεκριμένων οικονομικών δεικτών.
- iii. χωρική ανάλυση: η γεωγραφική χωροθέτηση των έργων ανά περιφέρεια.
- iv. ποιοτική ανάλυση: αφορά στην επισήμανση κινδύνων και καθυστερήσεων.

Η χρησιμοποίηση δεικτών ως μέσων συγκριτικής παρουσίαση στοιχείων, σε συνδυασμό με τη γραφική παρουσίαση της διαχρονικής εξέλιξής τους, διευκολύνει τη συγκριτική αξιολόγηση μεγάλου όγκου στοιχείων. Για την εκπόνηση της διατριβής έχουν χρησιμοποιηθεί συγκεκριμένοι δείκτες, οικονομικοί και περιγραφικοί. Οι περισσότεροι από αυτούς δεν απαντώνται στα κείμενα, στους πίνακες ή στα διαγράμματα, ωστόσο έχουν ληφθεί πολύ σοβαρά υπόψη για την παρακολούθηση και αξιολόγηση των έργων, καθώς αποτελούσαν τμήμα των δεδομένων που επεξεργάστηκαν προκειμένου να προκύψει η τελική διατριβή. Οι σημαντικότεροι από τους δείκτες που χρησιμοποιήθηκαν στην εμπειρική διερεύνηση αναφέρονται παρακάτω:

- i. Επιχειρησιακά Προγράμματα, Προγράμματα Ευρωπαϊκής Εδαφικής Συνεργασίας.
- ii. Συνολικό κόστος προγράμματος (δημόσια δαπάνη, άλλοι εθνικοί πόροι και ιδιωτική συμμετοχή): συνολικός εγκεκριμένος προϋπολογισμός του εκάστοτε επιχειρησιακού προγράμματος.
- iii. Δημόσια δαπάνη προγράμματος (κοινοτική συνδρομή, εθνική συμμετοχή και άλλοι εθνικοί πόροι): Η δαπάνη που πραγματοποιείται για την κάλυψη μέρους (όταν υπάρχει και ιδιωτική συμμετοχή) ή όλου (όταν υπάρχει μόνο δημόσια συμμετοχή) του προϋπολογισμού ενός επιχειρησιακού προγράμματος ή/και έργου, και προέρχεται εξ ολοκλήρου από δημόσιους (εθνικούς και κοινοτικούς) πόρους, δηλαδή είναι το άθροισμα της εθνικής δημόσιας δαπάνης (εθνική συμμετοχή) και της κοινοτικής συμμετοχής.
- iv. Πλήθος έργων/υποέργων: Το συνολικό πλήθος των έργων που έχουν ενταχθεί στο ΕΣΠΑ ανά επιχειρησιακό πρόγραμμα και στο κάθε επιχειρησιακό πρόγραμμα ανά άξονα προτεραιότητας μετά την έκδοση σχετικών αποφάσεων ένταξης έργων από τις αρχές που ασκούν αρμοδιότητες διαχειριστικής αρχής (ενδιάμεσες διαχειριστικές αρχές Περιφερειών και Υπουργείων, ειδικές υπηρεσίες διαχείρισης επιχειρησιακών προγραμμάτων, κ.λπ.), προκειμένου τα έργα αυτά να χρηματοδοτηθούν από το επιχειρησιακό πρόγραμμα.
- v. Συνολικός προϋπολογισμός (Π/Υ) ένταξης: συνολικός εγκεκριμένος προϋπολογισμός ενταγμένων έργων.
- vi. Νομικές δεσμεύσεις (συμβάσεις): Το συνολικό ποσό των νομικών δεσμεύσεων (συμβάσεων) που έχουν υπογραφεί μεταξύ των δικαιούχων (φορείς υλοποίησης) έργων, που έχουν ενταχθεί στο ΕΣΠΑ και σε κάθε επιχειρησιακό πρόγραμμα και των αναδόχων (φορείς εκτέλεσης) που αναλαμβάνουν την εκτέλεση των έργων αυτών.
- vii. Δαπάνες (απορροφήσεις): Το συνολικό ποσό των δαπανών που έχουν πραγματοποιηθεί (απορροφηθεί) από τα ενταγμένα έργα του ΕΣΠΑ.
- viii. Απορροφητικότητα (δαπάνες / προϋπολογισμός ενταγμένων έργων): το ποσοστό (%) των δαπανών επί του Π/Υ ενταγμένων έργων. Πρόκειται για την αθροιστική δαπάνη μέχρι στιγμής προς τη συνολική δέσμευση (προϋπολογισμό ένταξης) όλων των ετών σε επίπεδο επιχειρησιακού προγράμματος και ισοδυναμεί με τον όρο «βαθμός ολοκλήρωσης».
- ix. Συμβασιοποίηση (νομικές δεσμεύσεις / προϋπολογισμός ενταγμένων έργων): το ποσοστό (%) των νομικών δεσμεύσεων επί του Π/Υ ενταγμένων έργων. Πρόκειται

για το σύνολο των νομικών δεσμεύσεων που έχουν υπογραφεί προς τον συνολικό προϋπολογισμό των ενταγμένων πράξεων.

- x. Κανόνας n+3 (κανόνας αυτόματης αποδέσμευσης) (δαπάνες / προϋπολογισμός συμβασιοποιημένων έργων): το ποσοστό (%) των Δαπανών επί του προϋπολογισμού συμβασιοποιημένων έργων. Πρόκειται για την αυτόματη αποδέσμευση από την Ευρωπαϊκή Επιτροπή κάθε τμήματος των αναλήψεων υποχρεώσεων του προϋπολογισμού σε ένα επιχειρησιακό πρόγραμμα, το οποίο δεν χρησιμοποιήθηκε για την καταβολή των πληρωμών προχρηματοδότησης ή των ενδιάμεσων πληρωμών, ή για το οποίο δεν υποβλήθηκε αίτηση πληρωμής έως τις 31 Δεκεμβρίου του τρίτου έτους μετά το έτος της ανάληψης υποχρεώσεων του προϋπολογισμού του προγράμματος.
- xi. % Δαπανών ανά συνολικό κόστος προγράμματος: το ποσοστό των πραγματοποιηθέντων δαπανών βάσει του συνολικού εγκεκριμένου προϋπολογισμού του εκάστοτε επιχειρησιακού προγράμματος.

Το βασικό πλεονέκτημα των δεικτών, πέρα από την ευκολία υπολογισμού τους, είναι ότι επιτρέπουν συγκρίσεις ανεξάρτητα από το μέγεθος των επιμέρους έργων, με αποτέλεσμα να μπορούν να χρησιμοποιηθούν για ανάλυση διαστρωματικών και διαχρονικών δεδομένων. Οι οικονομικοί δείκτες είναι αυτοί που ουσιαστικά χρησιμοποιούνται για το σύνολο των έργων που έχουν ενταχθεί στα Επιχειρησιακά Προγράμματα του ΕΣΠΑ και αποτελούν την μόνιμη αλλά και νόμιμη ταυτότητα και εικόνα υλοποίησης ενός έργου σε επίπεδο παρακολούθησης, διαχείρισης και ελέγχου. Είναι σημαντικό ότι μέσα από τους δείκτες χρονοπροσδιορίζεται το κάθε έργο αλλά μπορούν να εξαχθούν, εκτός από ποσοτικά, και ποιοτικά χαρακτηριστικά.

8.2 Ανάλυση Συγχρηματοδοτούμενων Πράξεων Κρατικών Ενισχύσεων

Οι συγχρηματοδοτούμενες πράξεις κρατικών ενισχύσεων αποτελούν χρήσιμο εργαλείο για την προώθηση επενδύσεων και την οικονομική ανάπτυξη, ιδίως σε περιόδους αυξημένων αναπτυξιακών αναγκών. Στο συγκεκριμένο κεφάλαιο θα εξετάσουμε τις διαφορετικές κατηγορίες χρηματοδοτούμενων ενισχύσεων και τον τρόπο με τον οποίο συμβάλλουν στην οικονομική μεγέθυνση μιας περιφέρειας. Θα αναλύσουμε τα προγράμματα που ενισχύονται τόσο από εθνικά όσο και από Ευρωπαϊκά κονδύλια καθώς και τους μηχανισμούς παρακολούθησης και αξιολόγησης

που διασφαλίζουν την αποδοτικότητα και την βιωσιμότητά τους για τη δημόσια οικονομία και τις τοπικές κοινωνίες.

8.2.1 Ανά Περιφέρεια

Στα κεφάλαια που θα ακολουθήσουν, μέσα από πίνακες και διαγράμματα αποτυπώνεται η εικόνα των έργων ΕΣΠΑ. Θα γίνει ανάλυση ανά Περιφέρεια, ανά θεματική προτεραιότητα (οικονομικό κλάδο), ανά ταμείο χρηματοδότησης, ανά Επιχειρησιακό Πρόγραμμα, ανά θεματική προτεραιότητα για κάθε Περιφέρεια. Σε πρώτη ανάλυση, το σύνολο των 129.765 έργων, κατανέμεται αναλογικά στις 13 Περιφέρειες ως ακολούθως:

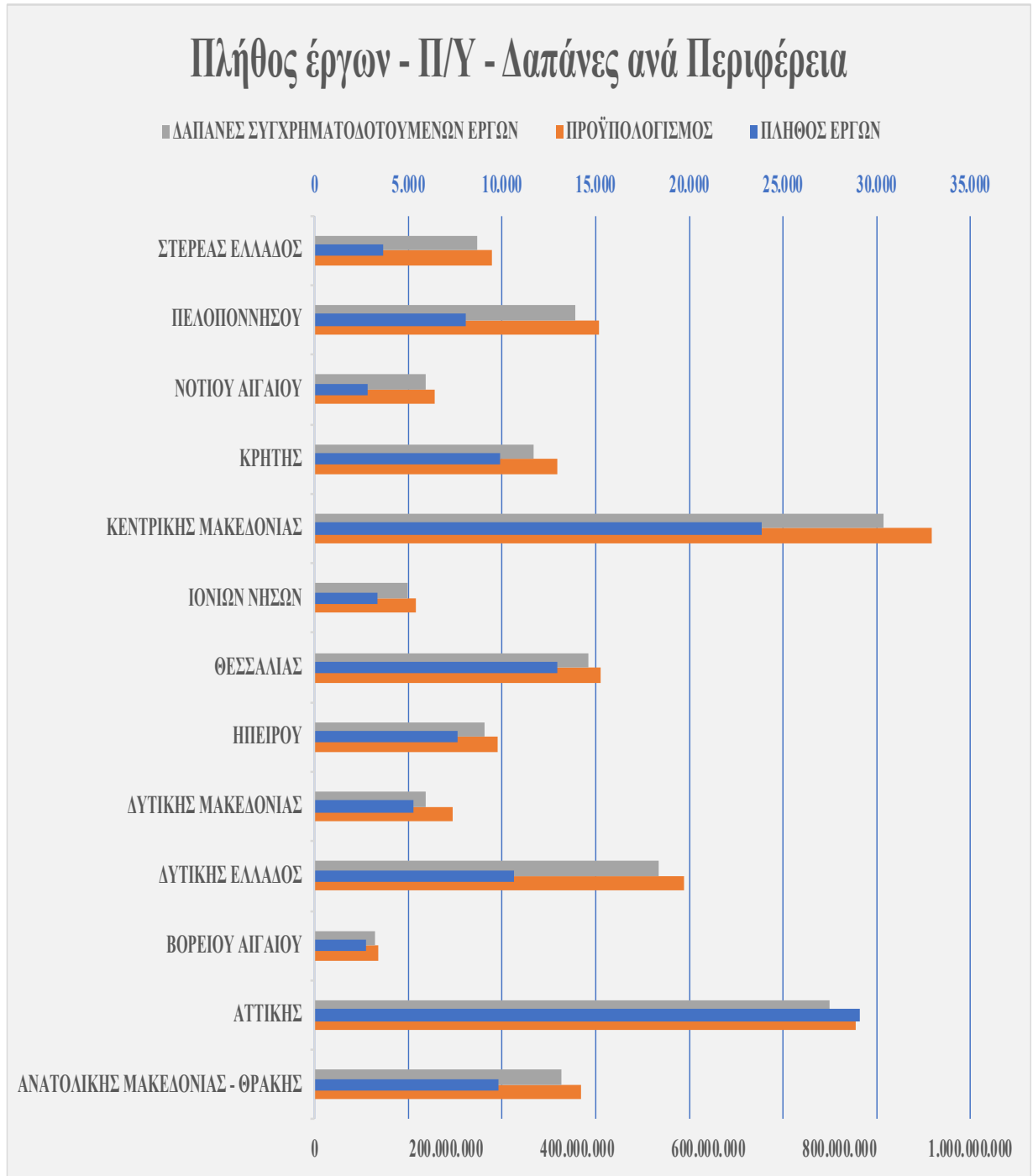
Πίνακας 29: Πλήθος-Π/Υ-Δαπάνες Έργων Κρατικών Ενισχύσεων ΕΣΠΑ 2007 – 2013, ανά Περιφέρεια.

Α/Α	ΠΕΡΙΦΕΡΕΙΑ	ΠΛΗΘΟΣ ΕΡΓΩΝ	ΠΡΟΫΠΟΛΟΓΙΣΜΟΣ	ΔΑΠΑΝΕΣ ΣΥΓΧΡΗΜΑΤΟΔΟΤΟΥΜΕΝΩΝ ΕΡΓΩΝ
1	ΑΝΑΤΟΛΙΚΗΣ ΜΑΚΕΔΟΝΙΑΣ - ΘΡΑΚΗΣ	9.812	405.993.246,40	375.942.244,49
2	ΑΤΤΙΚΗΣ	29.118	824.876.507,03	785.794.718,77
3	ΒΟΡΕΙΟΥ ΑΙΓΑΙΟΥ	2.729	96.454.866,03	91.611.117,54
4	ΔΥΤΙΚΗΣ ΕΛΛΑΔΟΣ	10.655	563.438.040,95	524.897.148,69
5	ΔΥΤΙΚΗΣ ΜΑΚΕΔΟΝΙΑΣ	5.264	210.111.993,32	169.571.880,87
6	ΗΠΕΙΡΟΥ	7.638	278.990.995,77	259.226.145,11
7	ΘΕΣΣΑΛΙΑΣ	12.928	436.393.634,33	417.800.156,02
8	ΙΟΝΙΩΝ ΝΗΣΩΝ	3.330	154.032.119,49	142.174.389,97
9	ΚΕΝΤΡΙΚΗΣ ΜΑΚΕΔΟΝΙΑΣ	23.856	941.027.281,64	867.552.545,03
10	ΚΡΗΤΗΣ	9.900	369.808.024,62	334.132.444,97
11	ΝΟΤΙΟΥ ΑΙΓΑΙΟΥ	2.845	182.538.122,52	168.627.947,05
12	ΠΕΛΟΠΟΝΝΗΣΟΥ	8.058	433.086.123,73	397.704.216,62
13	ΣΤΕΡΕΑΣ ΕΛΛΑΔΟΣ	3.632	270.094.051,21	247.157.016,23
ΣΥΝΟΛΟ ΚΡΑΤΙΚΩΝ ΕΝΙΣΧΥΣΕΩΝ		129.765	5.166.845.007,03	4.782.191.971,37

Πηγή: Υπουργείο Ανάπτυξης & Επενδύσεων, Ιδία επεξεργασία

Ο προϋπολογισμός και οι δαπάνες του πλήθους των έργων είναι δύο από τις κυριότερες κατηγορίες, που αναφέρθηκαν στην αρχή του κεφαλαίου, και αποδεικνύουν την πραγματική εικόνα υλοποίησης των συγχρηματοδοτούμενων έργων. Η Περιφέρεια

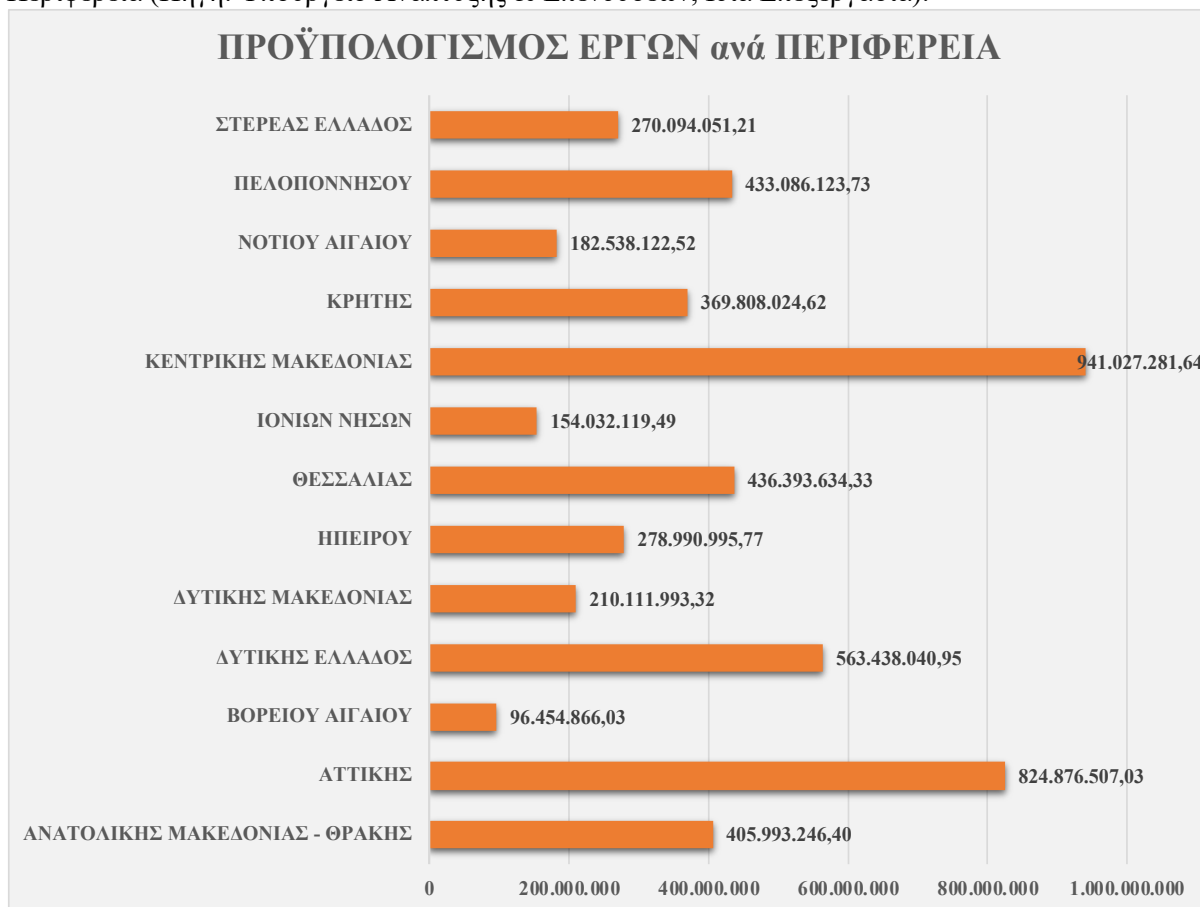
Κεντρικής Μακεδονίας, παρόλο που έχει το δεύτερο μεγαλύτερο αριθμό ενταγμένων έργων μετά την Περιφέρεια Αττικής (23.856 έναντι 29.118, αντίστοιχα), έχει εντάξει έργα με υψηλότερο συνολικό ποσό προϋπολογισμού, ενώ έχει πετύχει και το υψηλότερο ποσό υλοποίησης δαπανών.



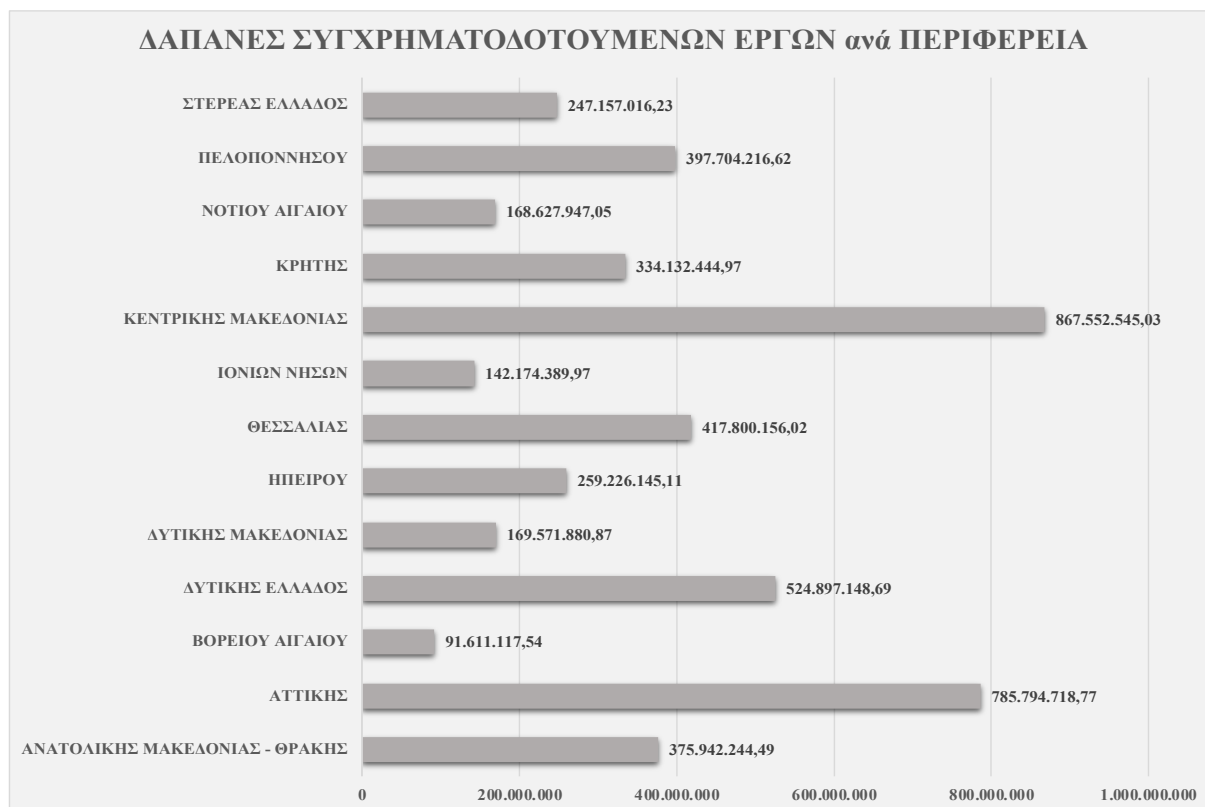
Διάγραμμα 18: Πλήθος-Π/Υ-Δαπάνες Έργων Κρατικών Ενισχύσεων ΕΣΠΑ 2007 – 2013, ανά Περιφέρεια (Πηγή: Υπουργείο Ανάπτυξης & Επενδύσεων, Ιδία Επεξεργασία).



Διάγραμμα 19: Πλήθος Έργων Κρατικών Ενισχύσεων ΕΣΠΑ 2007 – 2013, ανά Περιφέρεια (Πηγή: Υπουργείο Ανάπτυξης & Επενδύσεων, Ιδία Επεξεργασία).



Διάγραμμα 20: Π/Υ έργων Κρατικών Ενισχύσεων ΕΣΠΑ 2007 – 2013, ανά Περιφέρεια (Πηγή: Υπουργείο Ανάπτυξης & Επενδύσεων, Ιδία Επεξεργασία).



Διάγραμμα 21: Δαπάνες έργων Κρατικών Ενισχύσεων ΕΣΠΑ 2007 – 2013, ανά Περιφέρεια (Πηγή: Υπουργείο Ανάπτυξης & Επενδύσεων, Ιδία Επεξεργασία).

8.2.2 Ανά Θεματική Προτεραιότητα (οικονομικό κλάδο)

Στο ΕΣΠΑ οι «θεματικές προτεραιότητες» αναφέρονται στους κεντρικούς τομείς στους οποίους κατευθύνονται οι διαθέσιμοι πόροι για να επιτευχθούν οι στρατηγικοί στόχοι ανάπτυξης τέλει αυτές οι προτεραιότητες καθορίζονται με βάση τις ανάγκες και δυνατότητες της χώρας ακόμα και τις κατευθυντήριες γραμμές της έψιλον επιστημών. Περιλαμβάνουν τομείς όπως η ενίσχυση της ανταγωνιστικότητας των μικρομεσαίων επιχειρήσεων, η προώθηση της καινοτομίας, η ενίσχυση της απασχόλησης και της κοινωνικής συνοχής, και η βιώσιμη ανάπτυξη.

Στο παρόν κεφάλαιο αναλύονται οι θεματικές προτεραιότητες ανά πλήθος έργων, ανά προϋπολογισμό και απορρόφησης δαπανών. Παρακάτω παρουσιάζονται οι 7 πρώτες θεματικές προτεραιότητες που καταλαμβάνουν το μεγαλύτερο ποσοστό του πλήθους έργων στο ΕΣΠΑ 2013 – 2020. Για λόγους ουσίας και πρακτικότητας, έχουν αποτυπωθεί σε πίνακες και διαγράμματα οι σημαντικότερες κατηγορίες μελέτης θεματικών προτεραιοτήτων που έχουν επιτύχει το μεγαλύτερο ποσοστό απορρόφησης δαπανών ή πλήθους έργων σε σχέση με το σύνολο. Η ολοκληρωμένη εικόνα με το

σύνολο των δεικτών βρίσκεται στο αντίστοιχο, με το κάθε κεφάλαιο, παράρτημα της διατριβής.

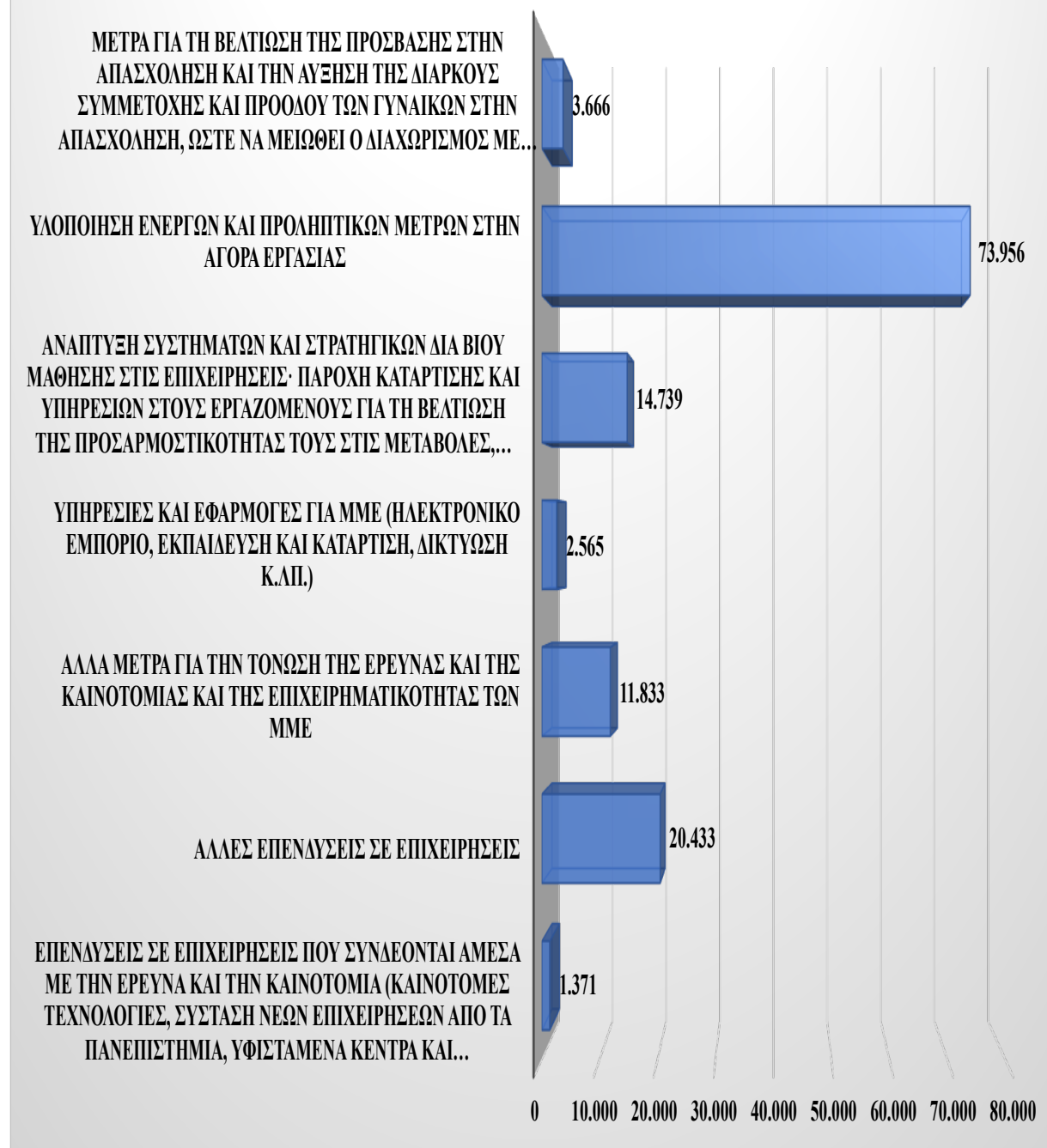
Παρατηρείται ότι οι 7 θεματικές προτεραιότητες σε σύνολο 23 θεματικών προτεραιοτήτων, έχουν υλοποιήσει 128.563 έργα, σε σύνολο 129.765, δηλαδή το μεγαλύτερο μέρος του πλήθους των έργων.

Πίνακας 30: Πλήθος-Π/Υ-Δαπάνες Έργων Κρατικών Ενισχύσεων ΕΣΠΑ 2007 – 2013, ανά Θεματική Προτεραιότητα.

A/A	ΘΕΜΑΤΙΚΗ ΠΡΟΤΕΡΑΙΟΤΗΤΑ	ΠΛΗΘΟΣ ΕΡΓΩΝ	ΠΡΟΫΠΟΛΟΓΙΣΜΟΣ	ΔΑΠΑΝΕΣ ΣΥΓΧΡ/ΝΩΝ ΕΡΓΩΝ
1	Επενδύσεις σε επιχειρήσεις που συνδέονται άμεσα με την έρευνα και την καινοτομία (καινοτόμες τεχνολογίες, σύσταση νέων επιχειρήσεων από τα πανεπιστήμια, υφιστάμενα κέντρα και επιχειρήσεις E&TA κ.λπ.)	1.371	167.104.860,15	165.373.051,10
2	Άλλες επενδύσεις σε επιχειρήσεις	20.433	1.464.712.118,56	1.345.324.912,57
3	Άλλα μέτρα για την τόνωση της έρευνας και της καινοτομίας και της επιχειρηματικότητας των ΜΜΕ	11.833	1.106.346.821,27	1.041.588.494,87
4	Υπηρεσίες και εφαρμογές για ΜΜΕ (ηλεκτρονικό εμπόριο, εκπαίδευση και κατάρτιση, δικτύωση κ.λπ.)	2.565	32.603.253,56	32.372.110,04
5	Ανάπτυξη συστημάτων και στρατηγικών διά βίου μάθησης στις επιχειρήσεις· παροχή κατάρτισης και υπηρεσιών στους εργαζομένους για τη βελτίωση της προσαρμοστικότητάς τους στις μεταβολές, προαγωγή της επιχειρηματικότητας και της καινοτομίας	14.739	161.243.207,23	153.293.299,04
6	Υλοποίηση ενεργών και προληπτικών μέτρων στην αγορά εργασίας	73.956	889.898.343,29	880.306.768,20
7	Μέτρα για τη βελτίωση της πρόσβασης στην απασχόληση και την αύξηση της διαρκούς συμμετοχής και προόδου των γυναικών στην απασχόληση, ώστε να μειωθεί ο διαχωρισμός με βάση το φύλο στην αγορά εργασίας, και για την εναρμόνιση εργασίας και ιδιωτικής ζωής, όπως π.χ. με την ευχερέστερη πρόσβαση στη φροντίδα παιδιών και εξαρτώμενων προσώπων	3.666	82.434.426,95	80.581.761,25
ΣΥΝΟΛΟ 7 Θεματικών Προτεραιοτήτων		128.563	3.904.343.031,01	3.698.840.397,07
ΣΥΝΟΛΟ (23 Θεμ. Προτ.) ΚΡΑΤΙΚΩΝ ΕΝΙΣΧΥΣΕΩΝ		129.765	5.166.845.007,03	4.782.191.971,37

Πηγή: Υπουργείο Ανάπτυξης & Επενδύσεων, Ιδία επεξεργασία

ΠΛΗΘΟΣ ΕΡΓΩΝ ανά ΘΕΜΑΤΙΚΗ ΠΡΟΤΕΡΑΙΟΤΗΤΑ



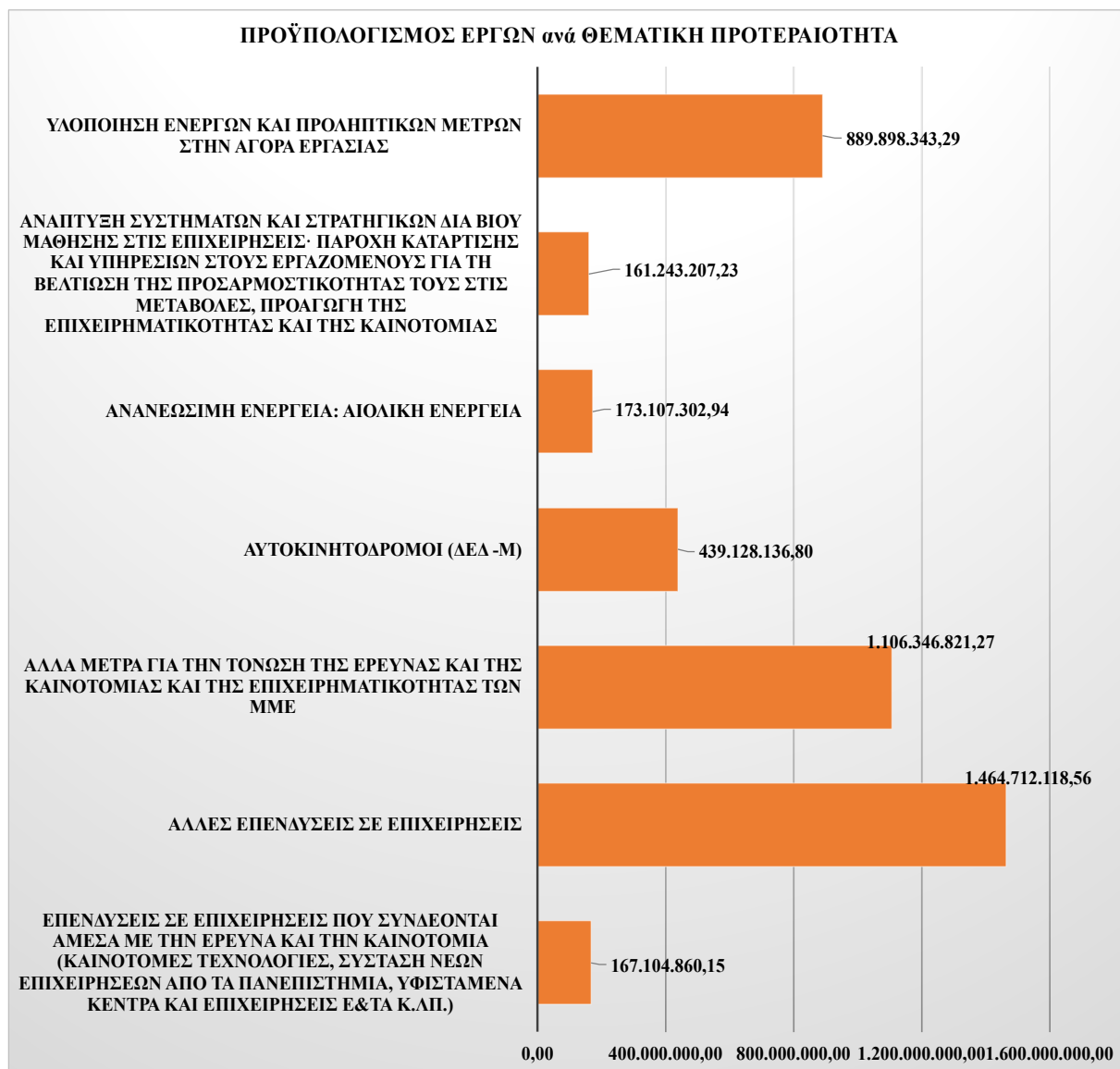
Διάγραμμα 22: Πλήθος Έργων Κρατικών Ενισχύσεων ΕΣΠΑ 2007 – 2013, ανά Θεματική Προτεραιότητα (Πηγή: Υπουργείο Ανάπτυξης & Επενδύσεων, Ιδία Επεξεργασία).

Ομοίως με ανωτέρω, παρακάτω καταγράφονται οι 7 θεματικές προτεραιότητες οι οποίες έχουν εντάξει 122.364 έργα και έχουν απορροφήσει προϋπολογισμό περίπου €4,5 δις, σε σύνολο €5,1 δις. Ποσό που αντιστοιχεί σε ποσοστό μεγαλύτερο του 85% του συνολικού προϋπολογισμού ενταγμένων έργων.

Πίνακας 31: Πλήθος-Π/Υ-Δαπάνες Έργων Κρατικών Ενισχύσεων ΕΣΠΑ 2007 – 2013, ανά Θεματική Προτεραιότητα.

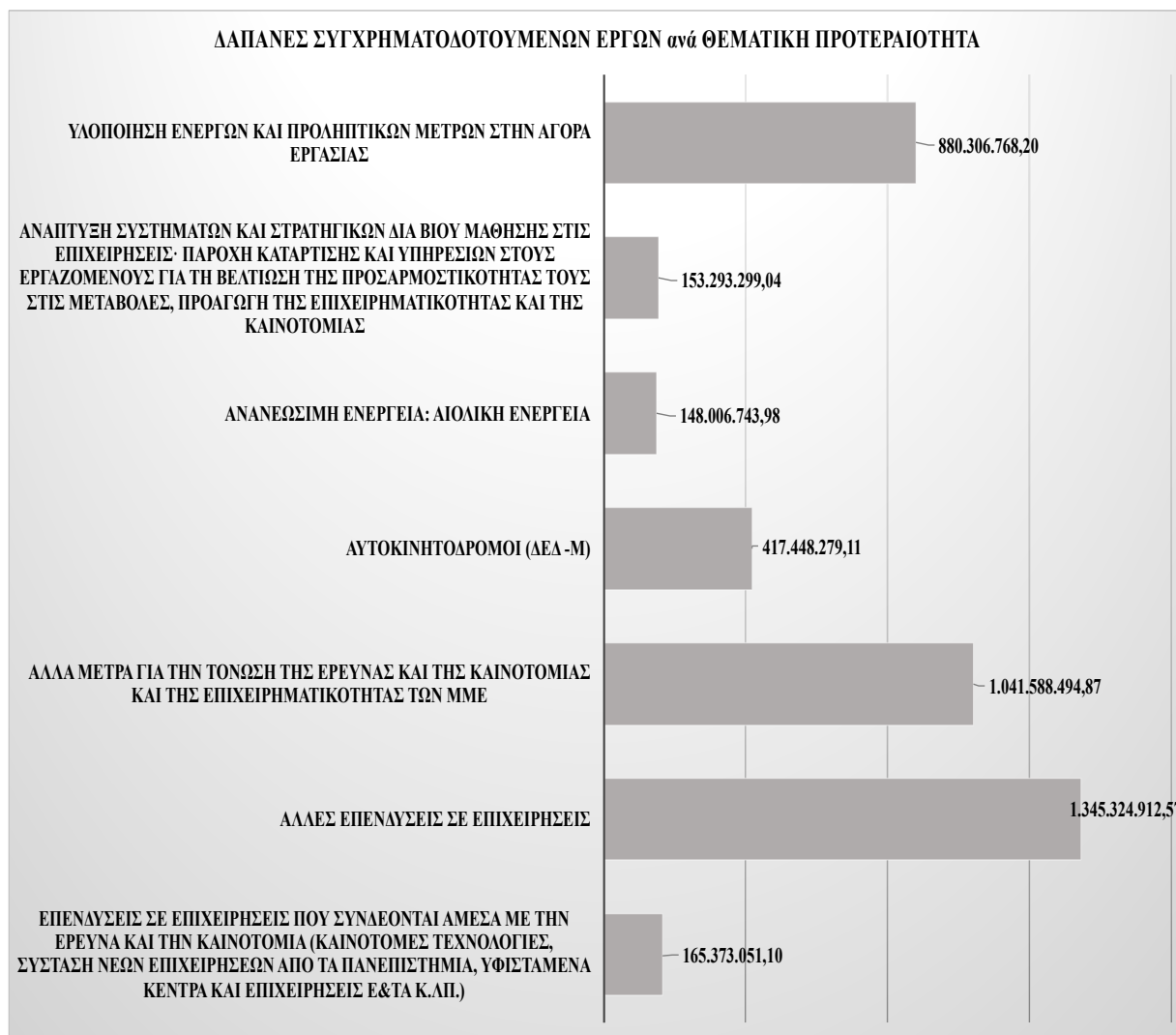
Α/Α	ΘΕΜΑΤΙΚΗ ΠΡΟΤΕΡΑΙΟΤΗΤΑ	ΠΛΗΘΟΣ ΕΡΓΩΝ	ΠΡΟΫΠΟΛΟΓΙΣΜΟΣ	ΔΑΠΑΝΕΣ ΣΥΓΧΡ/ΝΩΝ ΕΡΓΩΝ
1	Επενδύσεις σε επιχειρήσεις που συνδέονται άμεσα με την έρευνα και την καινοτομία (καινοτόμες τεχνολογίες, σύσταση νέων επιχειρήσεων από τα πανεπιστήμια, υφιστάμενα κέντρα και επιχειρήσεις E&TA κ.λπ.)	1.371	167.104.860,15	165.373.051,10
2	Άλλες επενδύσεις σε επιχειρήσεις	20.433	1.464.712.118,56	1.345.324.912,57
3	Άλλα μέτρα για την τόνωση της έρευνας και της καινοτομίας και της επιχειρηματικότητας των ΜΜΕ	11.833	1.106.346.821,27	1.041.588.494,87
4	Αυτοκινητόδρομοι (ΔΕΔ -Μ)	4	439.128.136,80	417.448.279,11
5	Ανανεώσιμη ενέργεια: αιολική ενέργεια	28	173.107.302,94	148.006.743,98
6	Ανάπτυξη συστημάτων και στρατηγικών διά βίου μάθησης στις επιχειρήσεις: παροχή κατάρτισης και υπηρεσιών στους εργαζομένους για τη βελτίωση της προσαρμοστικότητάς τους στις μεταβολές, προαγωγή της επιχειρηματικότητας και της καινοτομίας	14.739	161.243.207,23	153.293.299,04
7	Υλοποίηση ενεργών και προληπτικών μέτρων στην αγορά εργασίας	73.956	889.898.343,29	880.306.768,20
ΣΥΝΟΛΟ 7 Θεματικών Προτεραιοτήτων		122.364	4.401.540.790,24	4.151.341.548,87
ΣΥΝΟΛΟ (23 Θεμ. Προτ.) ΚΡΑΤΙΚΩΝ ΕΝΙΣΧΥΣΕΩΝ		129.765	5.166.845.007,03	4.782.191.971,37

Πηγή: Υπουργείο Ανάπτυξης & Επενδύσεων, Ιδία επεξεργασία



Διάγραμμα 23: Προϋπολογισμός Έργων Κρατικών Ενισχύσεων ΕΣΠΑ 2007 – 2013, ανά Θεματική Προτεραιότητα (Πηγή: Υπουργείο Ανάπτυξης & Επενδύσεων, Ιδία Επεξεργασία).

Αντίστοιχα και στο ποσοστό των δαπανών, οι συγκεκριμένες θεματικές προτεραιότητες έχουν πετύχει απορρόφηση 86,81% στο σύνολο των 23 θεματικών προτεραιοτήτων, με € 4,1 δις έναντι €4,7 δις, αντίστοιχα.



Διάγραμμα 24: Δαπάνες Έργων Κρατικών Ενισχύσεων ΕΣΠΑ 2007 – 2013, ανά Θεματική Προτεραιότητα (Πηγή: Υπουργείο Ανάπτυξης & Επενδύσεων, Ιδία Επεξεργασία).

8.2.3 Ανά Ταμείο Χρηματοδότησης

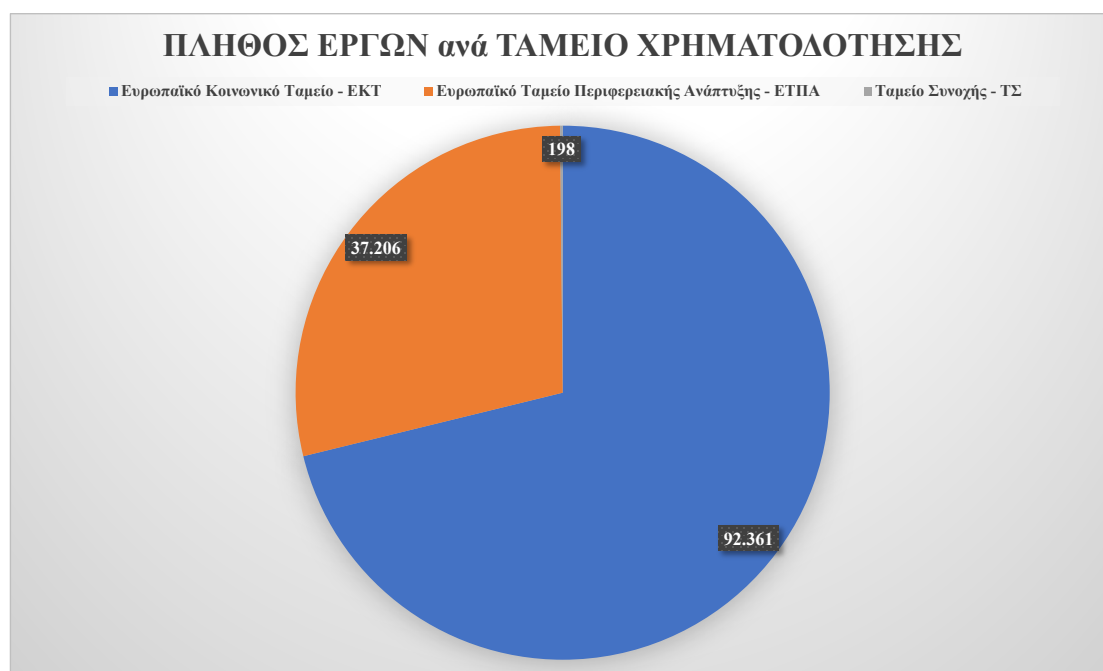
Όπως είδαμε και στα προηγούμενα κεφάλαια, τα ευρωπαϊκά διαρθρωτικά ταμεία χρηματοδότησης είναι εργαλεία της ευρωπαϊκής ένωσης για την μείωση των ανισοτήτων ανάμεσα στις περιφέρειες και την ενίσχυση της οικονομικής και κοινωνικής συνοχής. Τα κυριότερα ταμεία είναι το Ευρωπαϊκό Ταμείο Περιφερειακής Ανάπτυξης (ΕΤΠΑ) και το Ευρωπαϊκό Κοινωνικό Ταμείο (ΕΚΤ) τα οποία στηρίζουν επενδύσεις σε τομείς όπως η καινοτομία οι υποδομές η απασχόληση και κοινωνική ένταξη. Αυτά τα ταμεία παρέχουν συγχρηματοδοτήσεις σε εθνικά και τοπικά έργα ενισχύοντας την ανάπτυξη των τοπικών οικονομιών και την βιώσιμη ανάπτυξη.

Στους πίνακες και τα διαγράμματα που ακολουθούν, παρουσιάζεται χρηματοδότηση των έργων του ΕΣΠΑ από τα ταμεία.

Πίνακας 32: Πλήθος-Π/Υ-Δαπάνες Έργων Κρατικών Ενισχύσεων ΕΣΠΑ 2007 – 2013, ανά Ταμείο Χρηματοδότησης.

A/A	ΧΡΗΜΑΤΟΔΟΤΙΚΟ ΕΡΓΑΛΕΙΟ	ΠΛΗΘΟΣ ΕΡΓΩΝ	ΠΡΟΫΠΟΛΟΓΙΣΜΟΣ	ΔΑΠΑΝΕΣ ΣΥΓΧΡΗΜΑΤΟΔΟΤΟΥΜΕΝΩΝ ΕΡΓΩΝ
1	Ευρωπαϊκό Κοινωνικό Ταμείο - ΕΚΤ	92.361	1.133.575.977,47	1.114.181.828,49
2	Ευρωπαϊκό Ταμείο Περιφερειακής Ανάπτυξης - ΕΤΠΑ	37.206	3.446.926.946,69	3.170.236.615,66
3	Ταμείο Συνοχής - ΤΣ	198	586.342.082,87	497.773.527,22
ΣΥΝΟΛΟ ΚΡΑΤΙΚΩΝ ΕΝΙΣΧΥΣΕΩΝ		129.765	5.166.845.007,03	4.782.191.971,37

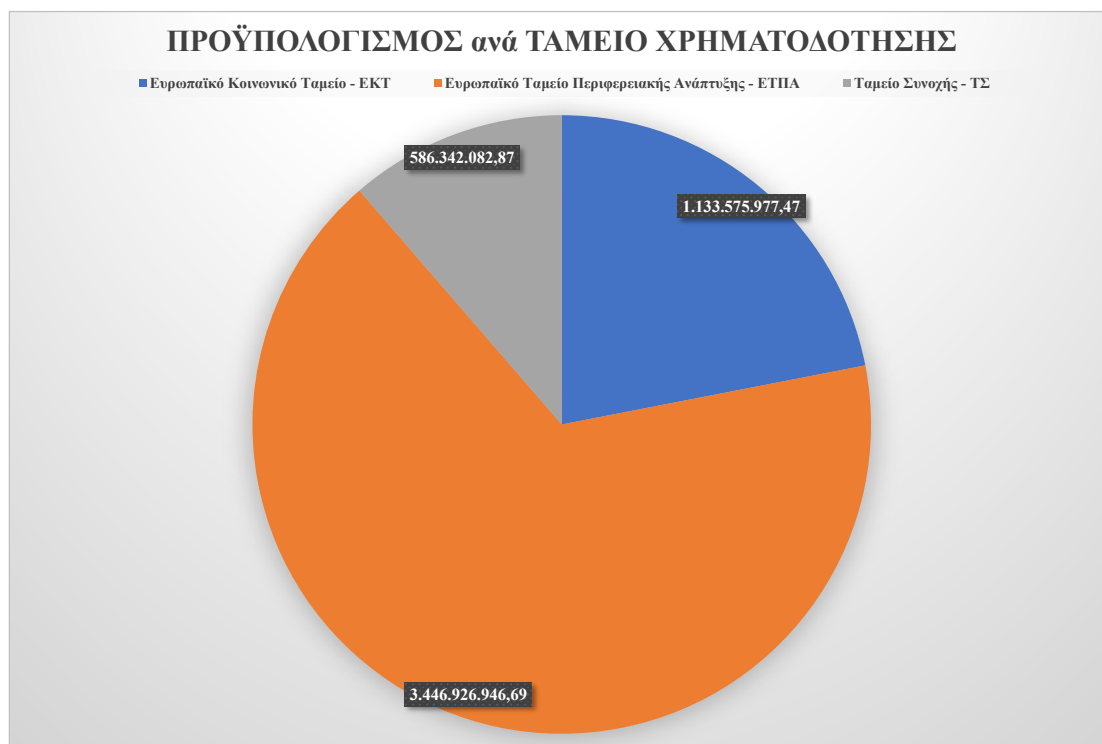
Πηγή: Υπουργείο Ανάπτυξης & Επενδύσεων, Ιδία επεξεργασία



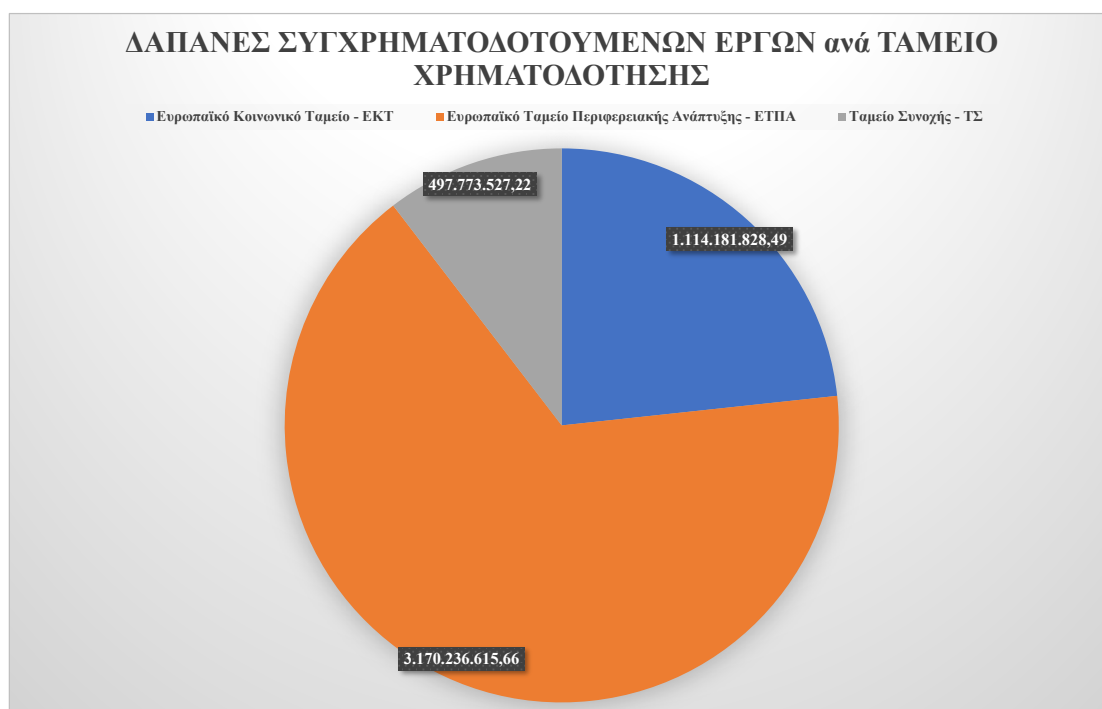
Διάγραμμα 25: Πλήθος Έργων Κρατικών Ενισχύσεων ΕΣΠΑ 2007 – 2013, ανά Ταμείο Χρηματοδότησης (Πηγή: Υπουργείο Ανάπτυξης & Επενδύσεων, Ιδία Επεξεργασία).

Η συντριπτική πλειοψηφία των έργων, σε ποσοστό άνω του 71%, αφορούν έργα χρηματοδοτούμενα από το Ευρωπαϊκό Κοινωνικό Ταμείο. Το ΕΚΤ χρηματοδοτεί έργα σε διάφορες κατηγορίες που ενισχύουν την καταπολέμηση της ανεργίας, τη μείωση κοινωνικών ανισοτήτων και την ενίσχυση της βιώσιμης ανάπτυξης, με στόχο την κοινωνική συνοχή και την οικονομική ενσωμάτωση. Τέτοιες κατηγορίες αφορούν σε προώθηση της απασχόλησης και της κινητικότητας εργαζομένων, στην ενίσχυση της κοινωνικής ένταξης και τη μείωση της φτώχειας, τη βελτίωση της εκπαίδευσης και κατάρτισης για δεξιότητες και δια βίου μάθησης, την ενίσχυση των δημόσιων

υπηρεσιών και της θεσμικής ικανότητας, κυρίως σε τομείς που επηρεάζουν την κοινωνική ανάπτυξη κ.λπ..



Διάγραμμα 26: Π/Υ Έργων Κρατικών Ενισχύσεων ΕΣΠΑ 2007 – 2013, ανά Ταμείο Χρηματοδότησης (Πηγή: Υπουργείο Ανάπτυξης & Επενδύσεων, Ιδία Επεξεργασία).



Διάγραμμα 27: Δαπάνες Έργων Κρατικών Ενισχύσεων ΕΣΠΑ 2007 – 2013, ανά Ταμείο Χρηματοδότησης (Πηγή: Υπουργείο Ανάπτυξης & Επενδύσεων, Ιδία Επεξεργασία).

Το «παράδοξο» που αποτυπώνεται από την ανωτέρω ανάλυση είναι ότι παρόλο που τα έργα που έχουν λάβει χρηματοδότηση από το Ευρωπαϊκό Ταμείο Περιφερειακής Ανάπτυξης ανέρχονται σε λιγότερο από 30% του συνόλου, έχουν επιτύχει σημαντικά υψηλότερα ποσοστά τόσο στον συνολικό προϋπολογισμό ένταξης όσο και στις υλοποιημένες δαπάνες. Ήτοι, οι δράσεις που έχουν ολοκληρωθεί αφορούσαν σε πολύ «μεγαλύτερα» έργα σε σχέση με το ΕΚΤ και εξυπηρέτησαν αυξημένο μέρος της οικονομίας.

8.2.4 Ανά Επιχειρησιακό Πρόγραμμα

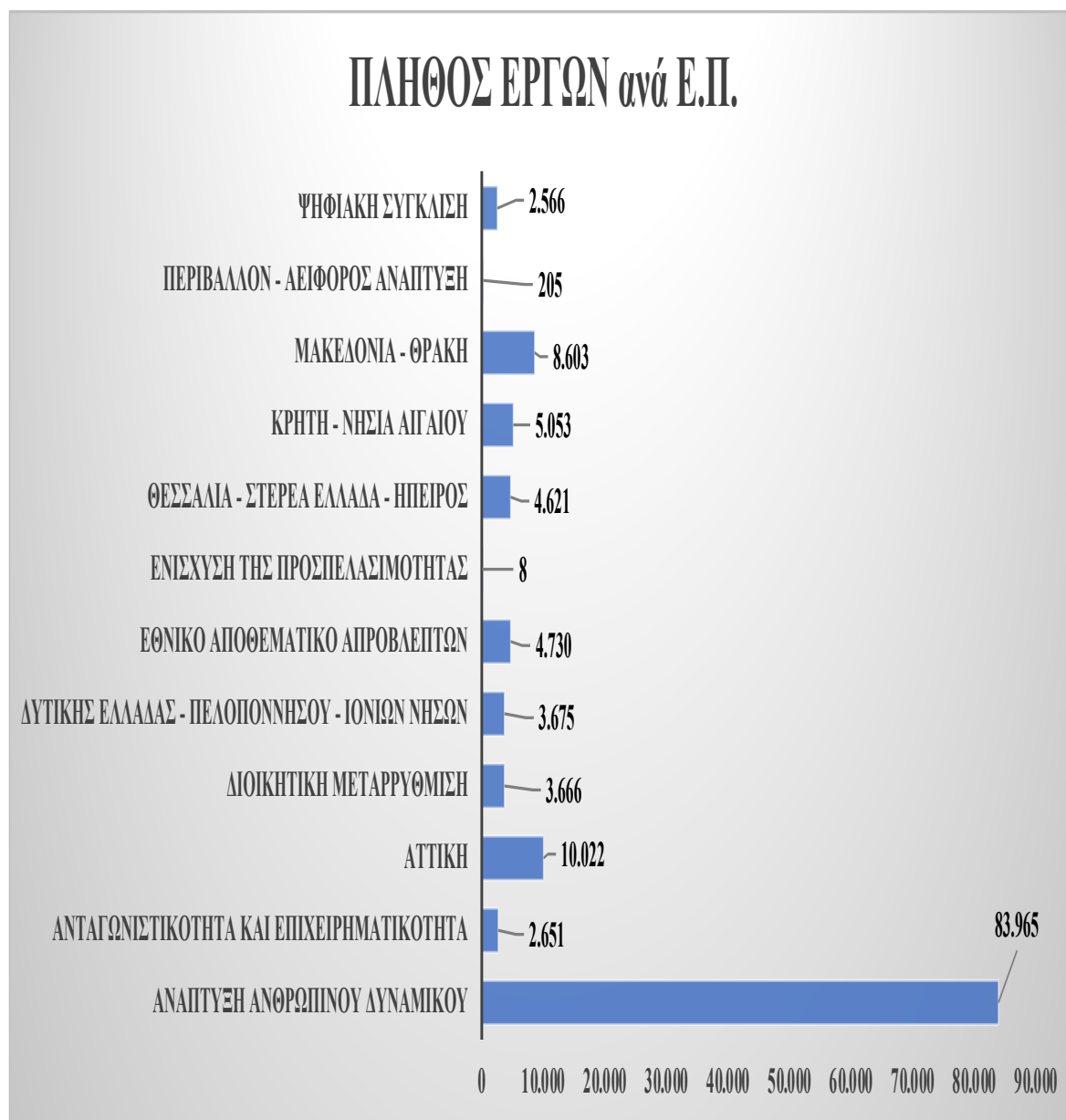
Αναφορικά με την εικόνα των Επιχειρησιακών Προγραμμάτων, παρατηρούμε ότι τα Τομεακά Επιχειρησιακά Προγράμματα (ΤΕΠ) έχουν εντάξει συνολικό αριθμό έργων 97.791. Τα Περιφερειακά Επιχειρησιακά Προγράμματα (ΠΕΠ) κατά τι περισσότερες από 30.000 Πράξεις. Από αυτό προκύπτει ότι ΤΕΠ έχουν άνω του 75 τοις 100 του συνολικού πλήθους ενταγμένων έργων.

Πίνακας 33: Πλήθος-Π/Υ-Δαπάνες Έργων Κρατικών Ενισχύσεων ΕΣΠΑ, ανά Ε.Π..

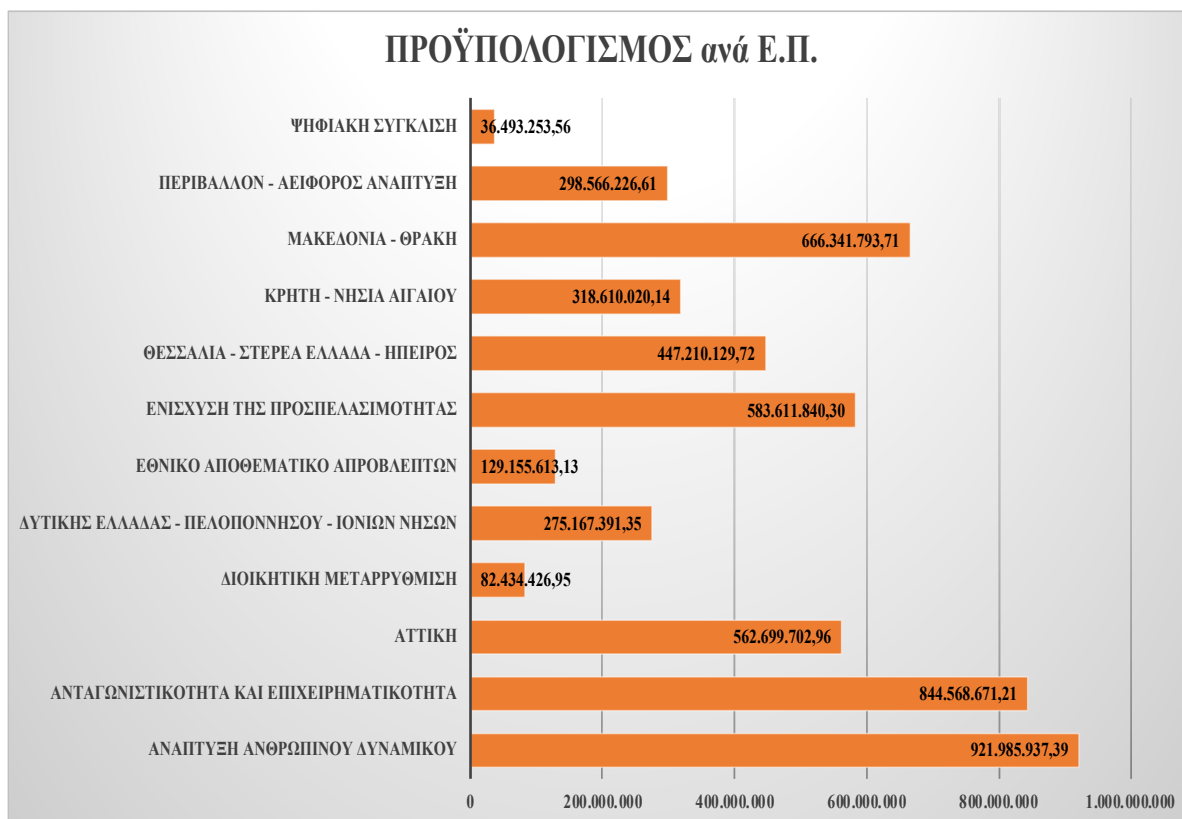
A/A	ΕΠΙΧΕΙΡΗΣΙΑΚΟ ΠΡΟΓΡΑΜΜΑ	ΠΛΗΘΟΣ ΕΡΓΩΝ	ΠΡΟΫΠΟΛΟΓΙΣΜΟΣ	ΔΑΠΑΝΕΣ ΣΥΓΧΡΗΜΑΤΟΛΟΤΟΥΜΕΝΩΝ ΕΡΓΩΝ
1	Ανάπτυξη Ανθρώπινου Δυναμικού	83.965	921.985.937,39	904.789.317,20
2	Ανταγωνιστικότητα και Επιχειρηματικότητα	2.651	844.568.671,21	761.103.215,12
3	Αττική	10.022	562.699.702,96	531.338.305,43
4	Διοικητική Μεταρρύθμιση	3.666	82.434.426,95	80.581.761,25
5	Δυτικής Ελλάδας - Πελοποννήσου - Ιονίων Νήσων	3.675	275.167.391,35	262.063.106,21
6	Εθνικό Αποθεματικό Απροβλέπτων	4.730	129.155.613,13	128.810.750,04
7	Ενίσχυση της Προσπελασιμότητας	8	583.611.840,30	503.615.415,62
8	Θεσσαλία - Στερεά Ελλάδα - Ήπειρος	4.621	447.210.129,72	413.938.141,12
9	Κρήτη - Νησιά Αιγαίου	5.053	318.610.020,14	301.524.671,23
10	Μακεδονία - Θράκη	8.603	666.341.793,71	626.444.005,28
11	Περιβάλλον - Αειφόρος Ανάπτυξη	205	298.566.226,61	232.285.222,83
12	Ψηφιακή Σύγκλιση	2.566	36.493.253,56	35.698.060,04
ΣΥΝΟΛΟ ΚΡΑΤΙΚΩΝ ΕΝΙΣΧΥΣΕΩΝ		129.765	5.166.845.007,03	4.782.191.971,37

Πηγή: Υπουργείο Ανάπτυξης & Επενδύσεων, Ιδία επεξεργασία

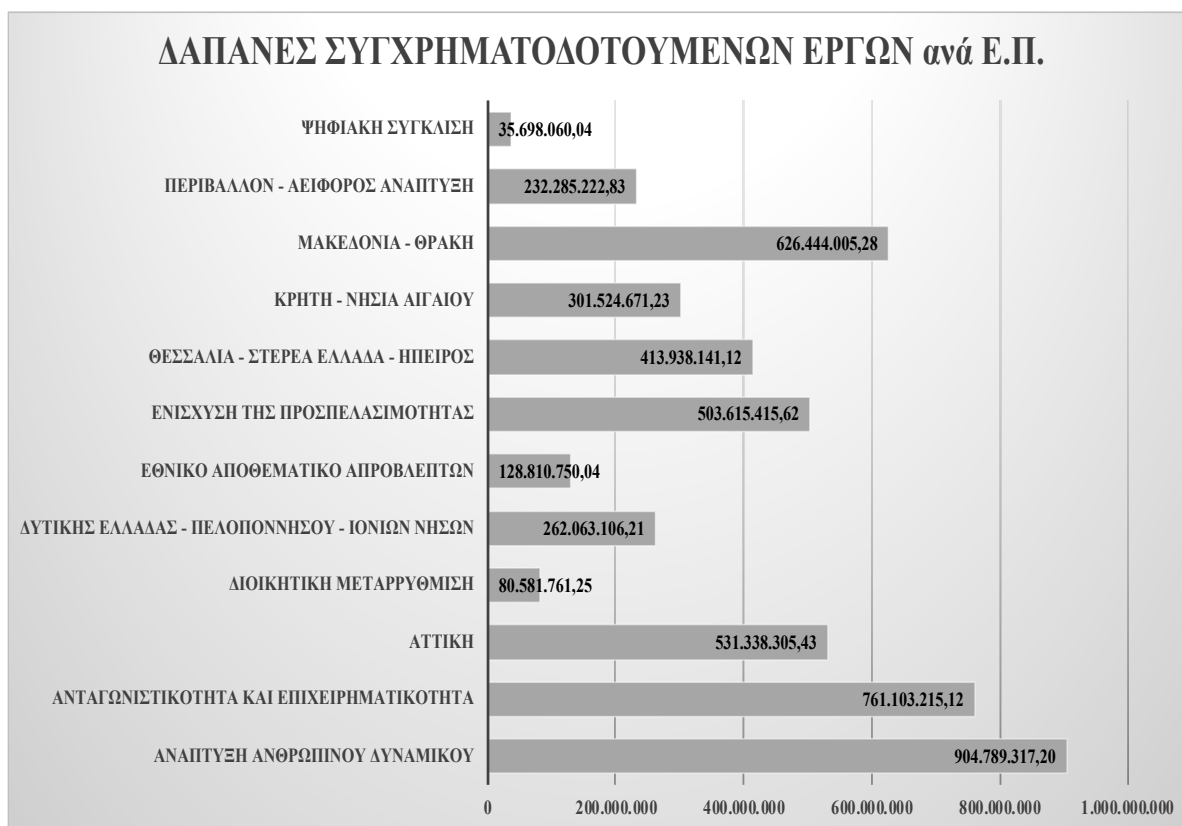
Το επιχειρησιακό πρόγραμμα «Ανάπτυξη ανθρώπινου δυναμικού» έχει εντάξει συντριπτικά μεγαλύτερο αριθμό σε σχέση με τα υπόλοιπα (83.965). Αλλά και στον προϋπολογισμό προηγείται με δεύτερο το Επιχειρησιακό «Ανταγωνιστικότητα και Επιχειρηματικότητα».



Διάγραμμα 28: Πλήθος Έργων Κρατικών Ενισχύσεων ΕΣΠΑ 2007 – 2013, ανά Ε.Π. (Πηγή: Υπουργείο Ανάπτυξης & Επενδύσεων, Ιδία Επεξεργασία).



Διάγραμμα 29: Π/Υ Έργων Κρατικών Ενισχύσεων ΕΣΠΑ 2007 – 2013, ανά Ε.Π. (Πηγή: Υπουργείο Ανάπτυξης & Επενδύσεων, Ιδία Επεξεργασία).



Διάγραμμα 30: Δαπάνες Έργων Κρατικών Ενισχύσεων ΕΣΠΑ 2007 – 2013, ανά Ε.Π. (Πηγή: Υπουργείο Ανάπτυξης & Επενδύσεων, Ιδία Επεξεργασία).

Στις δαπάνες χρηματοδοτούμενων έργων το ΕΠ «Ανάπτυξη ανθρώπινου δυναμικού» έχει υλοποιήσει και εκεί το μεγαλύτερο αριθμό δαπανών με το ΕΠ «Ανταγωνιστικότητα και Επιχειρηματικότητα» να ακολουθεί. Αξίζει της προσοχής ότι το συγκεκριμένο ΕΠ, έχει εντάξει μόλις το δεύτερο χαμηλότερο αριθμό πλήθος έργων, καταφέροντας να πετύχει υψηλά ποσά σε προϋπολογισμό και δαπάνες.

8.2.5 Θεματικής Προτεραιότητας ανά Περιφέρεια

Στο παρόν κεφάλαιο θα ασχοληθούμε με τα έργα που έχουν υλοποιηθεί σε επίπεδο Περιφερειών. Οι Περιφέρειες έχουν ολοκληρώσει έργα ενταγμένα στο σύνολο των θεματικών προτεραιοτήτων. Με την ανάλυση που θα ακολουθήσει θα προσεγγιστεί η βαρύτητα που αποδίδουν οι 13 Περιφέρειες της χώρας στους τομείς της οικονομίας μέσα από την υλοποίηση των συγχρηματοδοτούμενων Πράξεων. Όπως προαναφέρθηκε, οι Περιφέρειες στο σύνολό τους έχουν υλοποιήσει έργα μέσα από εικοσιτρείς θεματικές προτεραιότητες. Κάθε Περιφέρεια έχει εντάξει έργα σε ένα μέρος από αυτές τις θεματικές προτεραιότητες. Το σύνολο των έργων ανά θεματική προτεραιότητα για κάθε Περιφέρεια βρίσκεται στο αντίστοιχο Παράρτημα, στο τέλος της διατριβής. Παρακάτω, αποτυπώνονται οι προτεραιότητες που έχουν το μεγαλύτερο αντίκτυπο για τις Περιφέρειες στους δείκτες του πλήθους έργων, του προϋπολογισμού τους και των δαπανών.

Περιφέρεια Ανατολικής Μακεδονίας – Θράκης

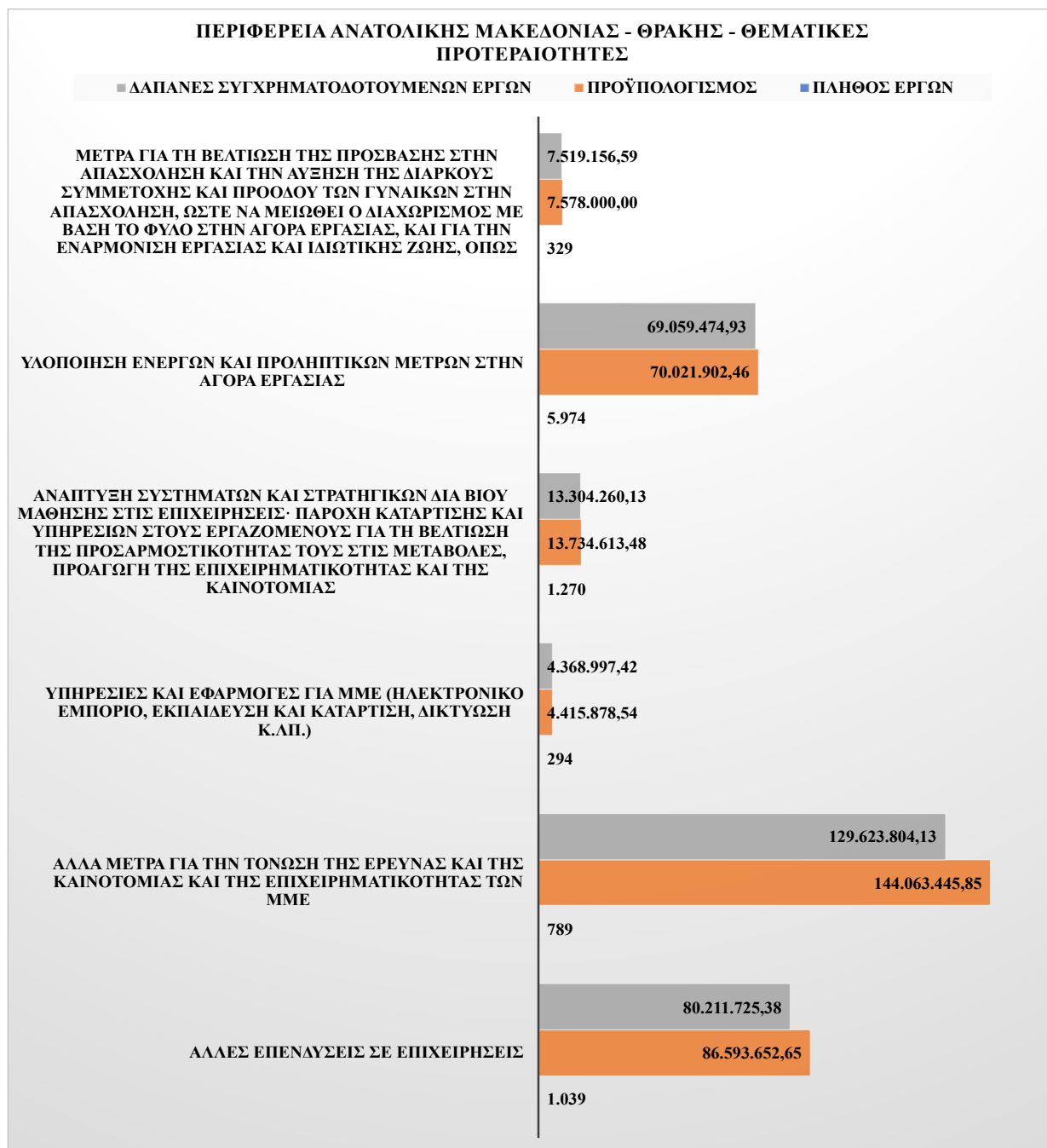
Η Περιφέρεια Ανατολικής Μακεδονίας Θράκης έχει υλοποιήσει μέσα από έξι θεματικές προτεραιότητες σχεδόν το σύνολο των έργων της. Συγκεκριμένα το 98,81% του πλήθους των έργων, το 80,40% και το 80,89% του προϋπολογισμού και των υλοποιημένων δαπανών αντίστοιχα, έχουν επιτευχθεί μέσα από τις παρακάτω έξι θεματικές προτεραιότητες, σε σύνολο δεκαοκτώ.

Πίνακας 34: Πλήθος-Π/Υ-Δαπάνες Έργων Κρατικών Ενισχύσεων ΕΣΠΑ 2007 – 2013, ανά Θεματική Προτεραιότητα στην Περιφέρεια Ανατολικής Μακεδονίας – Θράκης.

Α/Α	ΘΕΜΑΤΙΚΗ ΠΡΟΤΕΡΑΙΟΤΗΤΑ	ΠΛΗΘΟΣ ΕΡΓΩΝ	Π/Υ	ΔΑΠΑΝΕΣ ΣΥΓΧΡ/ΝΩΝ ΕΡΓΩΝ
1	Άλλες επενδύσεις σε επιχειρήσεις	1.039	86.593.652,65	80.211.725,38

2	Άλλα μέτρα για την τόνωση της έρευνας και της καινοτομίας και της επιχειρηματικότητας των ΜΜΕ	789	144.063.445,85	129.623.804,13
3	Υπηρεσίες και εφαρμογές για ΜΜΕ (ηλεκτρονικό εμπόριο, εκπαίδευση και κατάρτιση, δικτύωση κ.λπ.)	294	4.415.878,54	4.368.997,42
4	Ανάπτυξη συστημάτων και στρατηγικών διάβιου μάθησης στις επιχειρήσεις· παροχή κατάρτισης και υπηρεσιών στους εργαζομένους για τη βελτίωση της προσαρμοστικότητάς τους στις μεταβολές, προαγωγή της επιχειρηματικότητας και της καινοτομίας	1.270	13.734.613,48	13.304.260,13
5	Υλοποίηση ενεργών και προληπτικών μέτρων στην αγορά εργασίας	5.974	70.021.902,46	69.059.474,93
6	Μέτρα για τη βελτίωση της πρόσβασης στην απασχόληση και την αύξηση της διαρκούς συμμετοχής και προόδου των γυναικών στην απασχόληση, ώστε να μειωθεί ο διαχωρισμός με βάση το φύλο στην αγορά εργασίας, και για την εναρμόνιση εργασίας και ιδιωτικής ζωής, όπως π.χ. με την ευχερέστερη πρόσβαση στη φροντίδα παιδιών και εξαρτώμενων προσώπων	329	7.578.000,00	7.519.156,59
ΣΥΝΟΛΟ 6 Θεματικών Προτεραιοτήτων		9.695	326.407.492,98	304.087.418,58
ΣΥΝΟΛΟ (18 Θεμ. Προτ.) ΚΡΑΤΙΚΩΝ ΕΝΙΣΧΥΣΕΩΝ		9.812	405.993.246,40	375.942.244,49

Πηγή: Υπουργείο Ανάπτυξης & Επενδύσεων, Ιδία επεξεργασία



Διάγραμμα 31: Πλήθος-Π/Υ-Δαπάνες Έργων Κρατικών Ενισχύσεων ΕΣΠΑ 2007 – 2013, Περιφέρειας Ανατολικής Μακεδονίας – Θράκης, ανά Θεματική Προτεραιότητα (Πηγή: Υπουργείο Ανάπτυξης & Επενδύσεων, Ιδία Επεξεργασία)

Περιφέρεια Αττικής

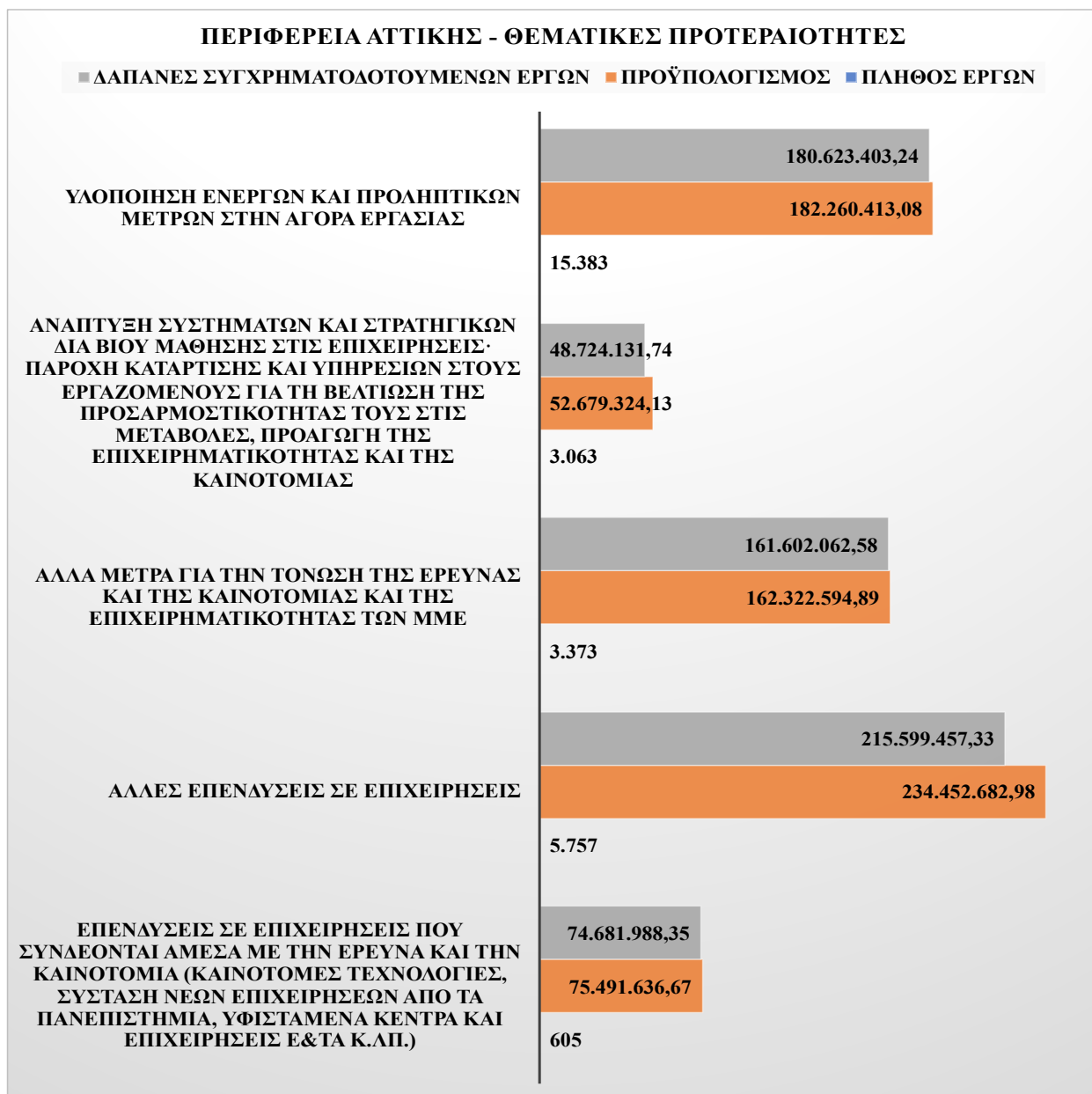
Η Περιφέρεια Αττικής είναι εκείνη με την μεγαλύτερο πλήθος ενταγμένων και ολοκληρωμένων έργων. Σε σύνολο 29.118 έργων, έχει υλοποιήσει 28.181 εξ αυτών μέσα από πέντε θεματικές προτεραιότητες. Στο σύνολο του προϋπολογισμού αντιστοιχούν σε ποσοστό 87,73% και 86,69% στις συνολικές δαπάνες, και έχουν

επιτευχθεί μέσα από τις παρακάτω πέντε θεματικές προτεραιότητες, σε σύνολο δεκαέξι.

Πίνακας 35: Πλήθος-Π/Υ-Δαπάνες Έργων Κρατικών Ενισχύσεων ΕΣΠΑ 2007 – 2013, ανά Θεματική Προτεραιότητα στην Περιφέρεια Αττικής.

Α/Α	ΘΕΜΑΤΙΚΗ ΠΡΟΤΕΡΑΙΟΤΗΤΑ	ΠΛΗΘΟΣ ΕΡΓΩΝ	Π/Υ	ΔΑΠΑΝΕΣ ΣΥΓΧΡ/ΝΩΝ ΕΡΓΩΝ
1	Επενδύσεις σε επιχειρήσεις που συνδέονται άμεσα με την έρευνα και την καινοτομία (καινοτόμες τεχνολογίες, σύσταση νέων επιχειρήσεων από τα πανεπιστήμια, υφιστάμενα κέντρα και επιχειρήσεις Ε&ΤΑ κ.λπ.)	605	75.491.636,67	74.681.988,35
2	Άλλες επενδύσεις σε επιχειρήσεις	5.757	234.452.682,98	215.599.457,33
3	Άλλα μέτρα για την τόνωση της έρευνας και της καινοτομίας και της επιχειρηματικότητας των ΜΜΕ	3.373	162.322.594,89	161.602.062,58
4	Ανάπτυξη συστημάτων και στρατηγικών διά βίου μάθησης στις επιχειρήσεις· παροχή κατάρτισης και υπηρεσιών στους εργαζομένους για τη βελτίωση της προσαρμοστικότητάς τους στις μεταβολές, προαγωγή της επιχειρηματικότητας και της καινοτομίας	3.063	52.679.324,13	48.724.131,74
5	Υλοποίηση ενεργών και προληπτικών μέτρων στην αγορά εργασίας	15.383	182.260.413,08	180.623.403,24
ΣΥΝΟΛΟ 5 Θεματικών Προτεραιοτήτων		28.181	707.206.651,76	681.231.043,24
ΣΥΝΟΛΟ (16 Θεμ. Προτ.) ΚΡΑΤΙΚΩΝ ΕΝΙΣΧΥΣΕΩΝ		29.118	824.876.507,03	785.794.718,77

Πηγή: Υπουργείο Ανάπτυξης & Επενδύσεων, Ιδία επεξεργασία



Διάγραμμα 32: Πλήθος-Π/Υ-Δαπάνες Έργων Κρατικών Ενισχύσεων ΕΣΠΑ 2007 – 2013, Περιφέρειας Αττικής, ανά Θεματική Προτεραιότητα (Πηγή: Υπουργείο Ανάπτυξης & Επενδύσεων, Ιδία Επεξεργασία).

Περιφέρεια Βορείου Αιγαίου

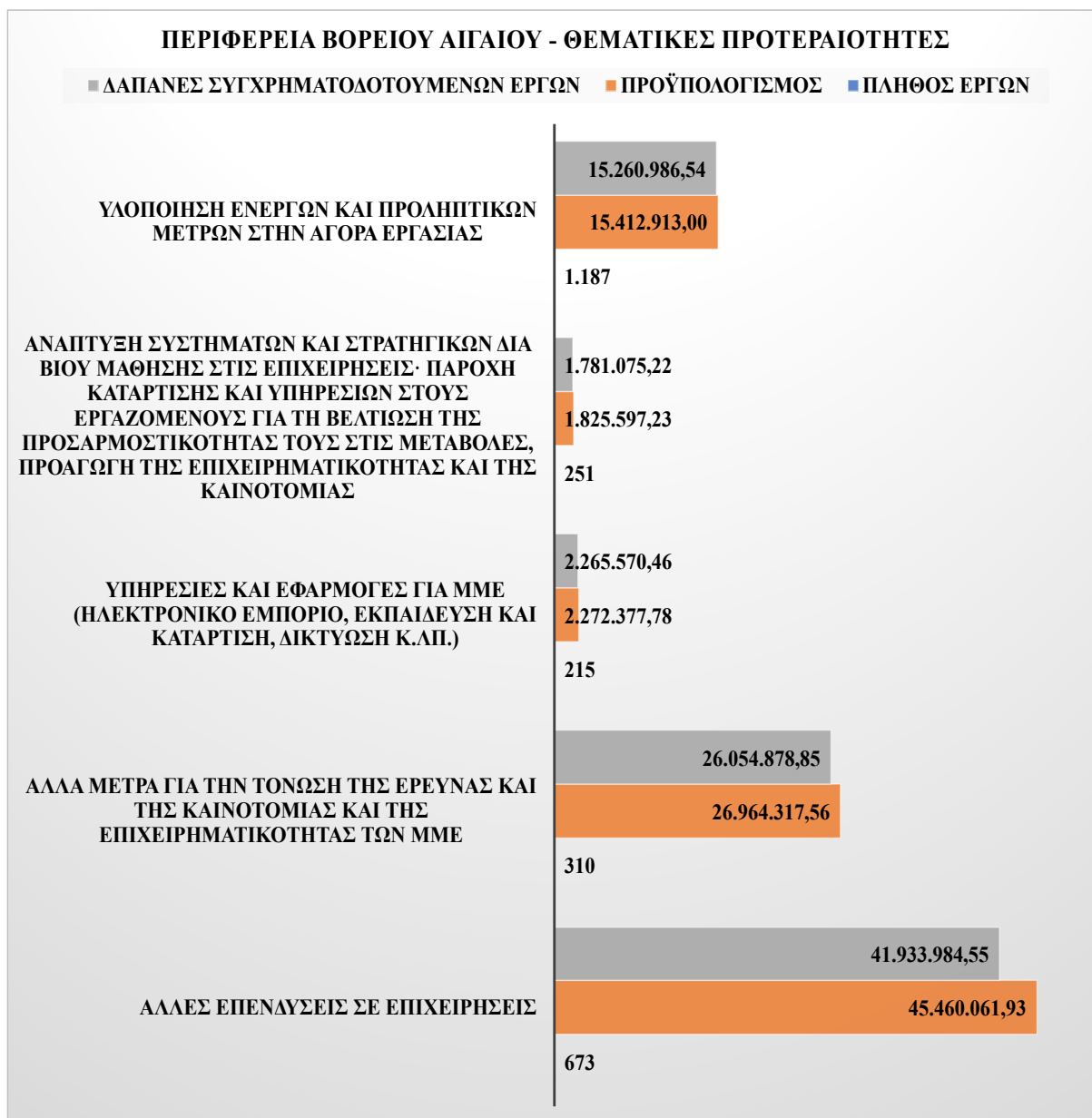
Η Περιφέρεια Βορείου Αιγαίου έχει εντάξει, υλοποιήσει και απορροφήσει τα 2.636 από σύνολο 2.729 μέσα από πέντε θεματικές προτεραιότητες. Από τις παρακάτω θεματικές προτεραιότητες προέρχεται το 96,59% των έργων, το 95,31% του συνόλου του προϋπολογισμού και το 95,29% των απορροφήσεών της και έχουν επιτευχθεί μέσα από τις παρακάτω πέντε θεματικές προτεραιότητες, σε σύνολο έντεκα. Γίνεται εύκολα αντιληπτό ότι τα υπόλοιπα 93 έργα από τις εναπομείναντες έξι προτεραιότητες,

συμμετέχουν στον αναπτυξιακό σχεδιασμό με μονοψήφια ποσοστά, επηρεάζοντας ελάχιστα τη συνολική εικόνα.

Πίνακας 36: Πλήθος-Π/Υ-Δαπάνες Έργων Κρατικών Ενισχύσεων ΕΣΠΑ 2007 – 2013, ανά Θεματική Προτεραιότητα στην Περιφέρεια Βορείου Αιγαίου.

Α/Α	ΘΕΜΑΤΙΚΗ ΠΡΟΤΕΡΑΙΟΤΗΤΑ	ΠΛΗΘΟΣ ΕΡΓΩΝ	Π/Υ	ΔΑΠΑΝΕΣ ΣΥΓΧΡ/ΝΩΝ ΕΡΓΩΝ
1	Άλλες επενδύσεις σε επιχειρήσεις	673	45.460.061,93	41.933.984,55
2	Άλλα μέτρα για την τόνωση της έρευνας και της καινοτομίας και της επιχειρηματικότητας των ΜΜΕ	310	26.964.317,56	26.054.878,85
3	Υπηρεσίες και εφαρμογές για ΜΜΕ (ηλεκτρονικό εμπόριο, εκπαίδευση και κατάρτιση, δικτύωση κ.λπ.)	215	2.272.377,78	2.265.570,46
4	Ανάπτυξη συστημάτων και στρατηγικών διά βίου μάθησης στις επιχειρήσεις· παροχή κατάρτισης και υπηρεσιών στους εργαζομένους για τη βελτίωση της προσαρμοστικότητάς τους στις μεταβολές, προαγωγή της επιχειρηματικότητας και της καινοτομίας	251	1.825.597,23	1.781.075,22
5	Υλοποίηση ενεργών και προληπτικών μέτρων στην αγορά εργασίας	1.187	15.412.913,00	15.260.986,54
ΣΥΝΟΛΟ 5 Θεματικών Προτεραιοτήτων		2.636	91.935.267,49	87.296.495,62
ΣΥΝΟΛΟ (11 Θεμ. Πρωτ.) ΚΡΑΤΙΚΩΝ ΕΝΙΣΧΥΣΕΩΝ		2.729	96.454.866,02	91.611.117,54

Πηγή: Υπουργείο Ανάπτυξης & Επενδύσεων, Ιδία επεξεργασία



Διάγραμμα 33: Πλήθος-Π/Υ-Δαπάνες Έργων Κρατικών Ενισχύσεων ΕΣΠΑ 2007 – 2013, Περιφέρειας Βορείου Αιγαίου, ανά Θεματική Προτεραιότητα (Πηγή: Υπουργείο Ανάπτυξης & Επενδύσεων, Ιδία Επεξεργασία).

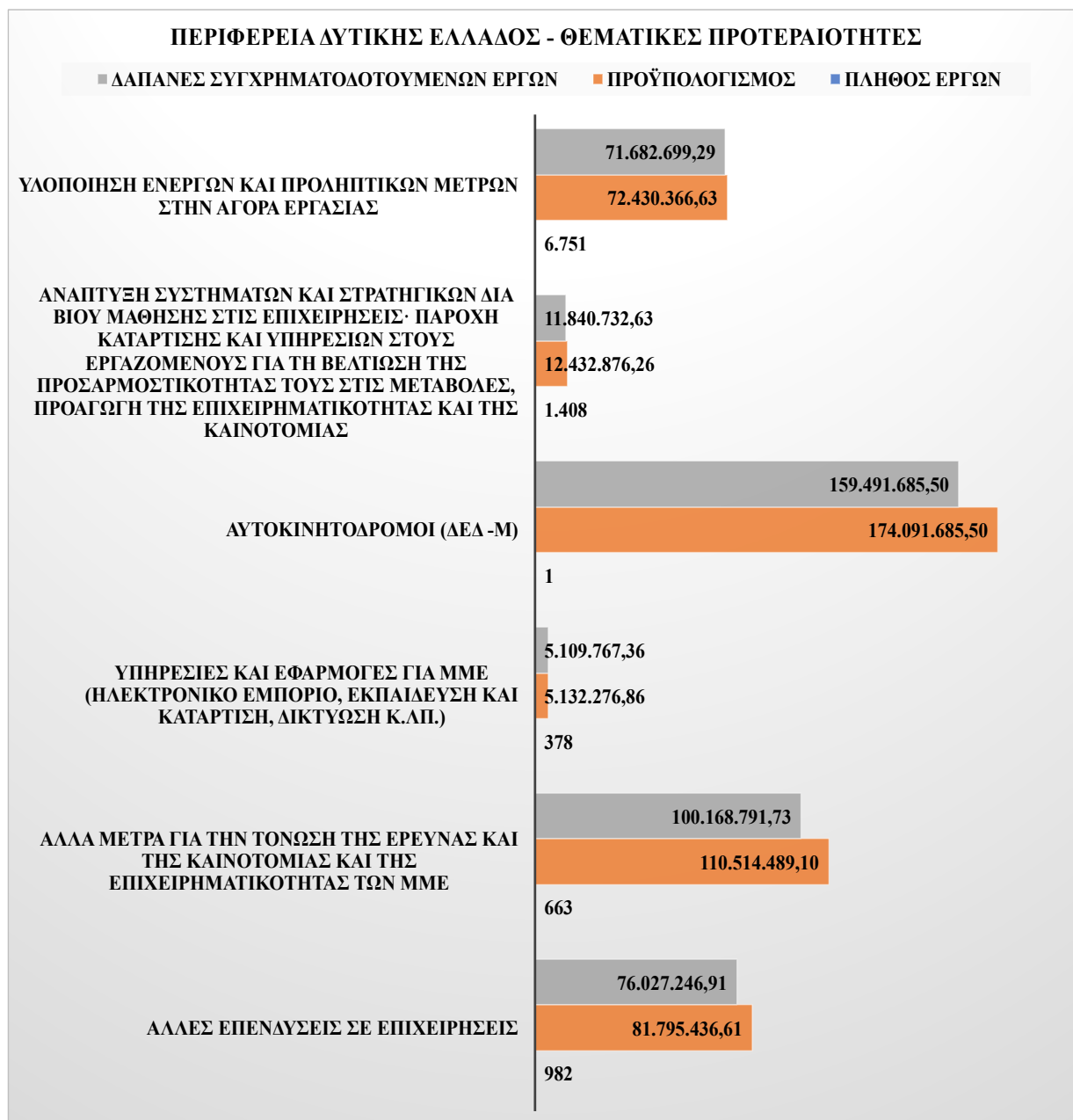
Περιφέρεια Δυτικής Ελλάδος

Η Περιφέρεια Δυτικής Ελλάδος έχει εντάξει πράξεις άνω του 95% του συνόλου της, μέσα από έξι θεματικές προτεραιότητες. Από τις παρακάτω θεματικές προτεραιότητες προέρχεται το 81% του προϋπολογισμού και το 80,84% των απορροφήσεων της και έχουν επιτευχθεί μέσα από τις παρακάτω έξι θεματικές προτεραιότητες, σε σύνολο δεκαέξι.

Πίνακας 37: Πλήθος-Π/Υ-Δαπάνες Έργων Κρατικών Ενισχύσεων ΕΣΠΑ 2007 – 2013, ανά Θεματική Προτεραιότητα στην Περιφέρεια Δυτικής Ελλάδος.

A/A	ΘΕΜΑΤΙΚΗ ΠΡΟΤΕΡΑΙΟΤΗΤΑ	ΠΛΗΘΟΣ ΕΡΓΩΝ	Π/Υ	ΔΑΠΑΝΕΣ ΣΥΓΧΡ/ΝΩΝ ΕΡΓΩΝ
1	Άλλες επενδύσεις σε επιχειρήσεις	982	81.795.436,61	76.027.246,91
2	Άλλα μέτρα για την τόνωση της έρευνας και της καινοτομίας και της επιχειρηματικότητας των ΜΜΕ	663	110.514.489,10	100.168.791,73
3	Υπηρεσίες και εφαρμογές για ΜΜΕ (ηλεκτρονικό εμπόριο, εκπαίδευση και κατάρτιση, δικτύωση κ.λπ.)	378	5.132.276,86	5.109.767,36
4	Αυτοκινητόδρομοι (ΔΕΔ -Μ)	1	174.091.685,50	159.491.685,50
5	Ανάπτυξη συστημάτων και στρατηγικών διά βίου μάθησης στις επιχειρήσεις· παροχή κατάρτισης και υπηρεσιών στους εργαζομένους για τη βελτίωση της προσαρμοστικότητάς τους στις μεταβολές, προαγωγή της επιχειρηματικότητας και της καινοτομίας	1.408	12.432.876,26	11.840.732,63
6	Υλοποίηση ενεργών και προληπτικών μέτρων στην αγορά εργασίας	6.751	72.430.366,63	71.682.699,29
ΣΥΝΟΛΟ 6 Θεματικών Προτεραιοτήτων		10.183	456.397.130,95	424.320.923,42
ΣΥΝΟΛΟ (16 Θεμ. Προτ.) ΚΡΑΤΙΚΩΝ ΕΝΙΣΧΥΣΕΩΝ		10.655	563.438.040,95	524.897.148,69

Πηγή: Υπουργείο Ανάπτυξης & Επενδύσεων, Ιδία επεξεργασία



Διάγραμμα 34: Πλήθος-Π/Υ-Δαπάνες Έργων Κρατικών Ενισχύσεων ΕΣΠΑ 2007 – 2013, Περιφέρειας Δυτικής Ελλάδος, ανά Θεματική Προτεραιότητα (Πηγή: Υπουργείο Ανάπτυξης & Επενδύσεων, Ιδία Επεξεργασία).

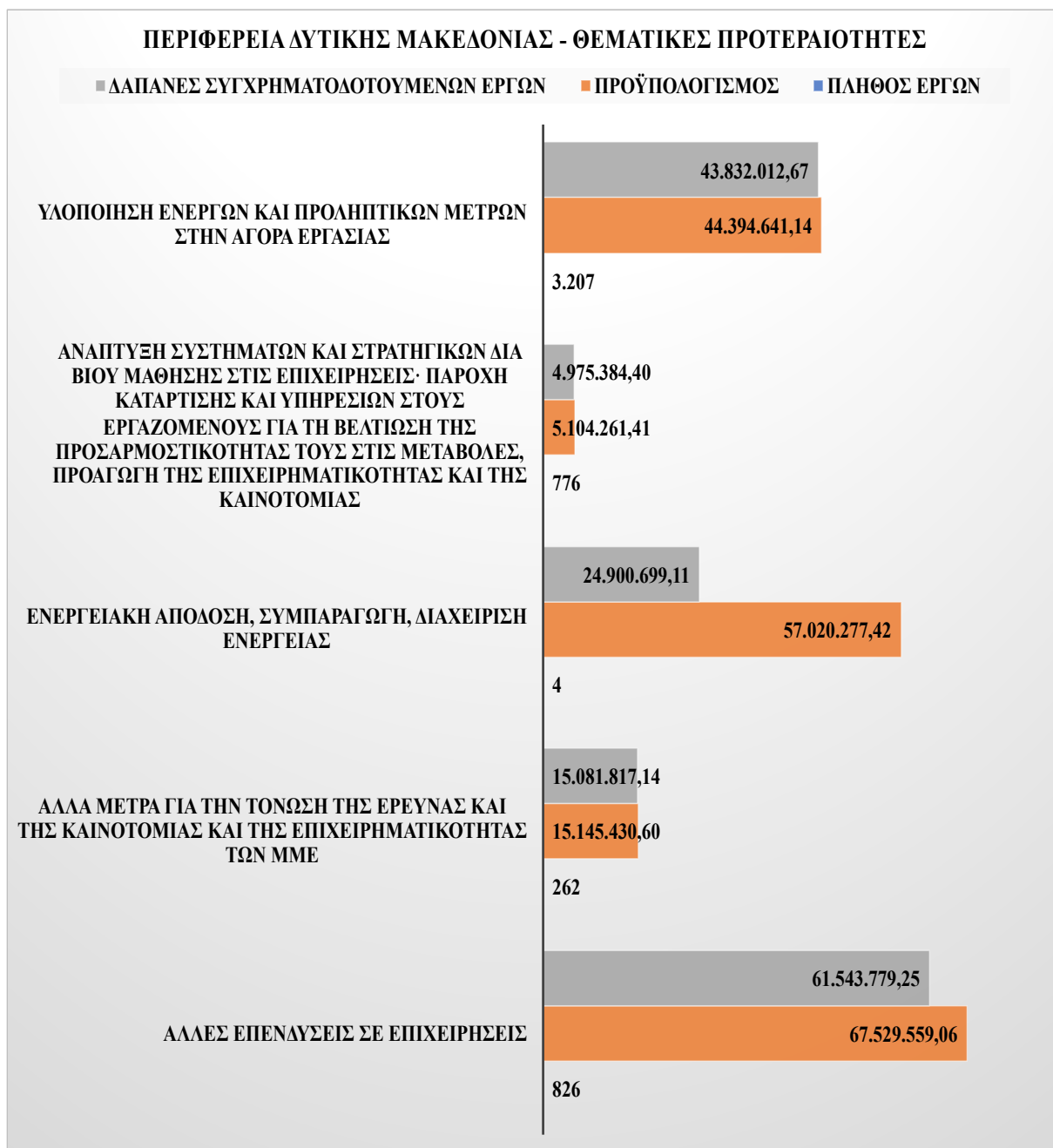
Περιφέρεια Δυτικής Μακεδονίας

Η Περιφέρεια Δυτικής Μακεδονίας έχει υλοποιήσει 5.264 Πράξεις, συνολικού προϋπολογισμού 210.111.993,32 €, πραγματοποιώντας δαπάνες που ανήλθαν σε 169.571.880,87 €. Τα 5.075 έργα, ποσοστό 96,41%, τα 189.194.169,63 € ως ύψος προϋπολογισμού ενταγμένων έργων και τα 150.333.692,57 € δαπανών, επιτεύχθηκαν μέσα από τις παρακάτω πέντε θεματικές προτεραιότητες, σε σύνολο δώδεκα.

Πίνακας 38: Πλήθος-Π/Υ-Δαπάνες Έργων Κρατικών Ενισχύσεων ΕΣΠΑ 2007 – 2013, ανά Θεματική Προτεραιότητα στην Περιφέρεια Δυτικής Μακεδονίας.

A/A	ΘΕΜΑΤΙΚΗ ΠΡΟΤΕΡΑΙΟΤΗΤΑ	ΠΛΗΘΟΣ ΕΡΓΩΝ	Π/Υ	ΔΑΠΑΝΕΣ ΣΥΓΧΡ/ΝΩΝ ΕΡΓΩΝ
1	Άλλες επενδύσεις σε επιχειρήσεις	826	67.529.559,06	61.543.779,25
2	Άλλα μέτρα για την τόνωση της έρευνας και της καινοτομίας και της επιχειρηματικότητας των ΜΜΕ	262	15.145.430,60	15.081.817,14
3	Ενεργειακή απόδοση, συμπαραγωγή, διαχείριση ενέργειας	4	57.020.277,42	24.900.699,11
4	Ανάπτυξη συστημάτων και στρατηγικών διά βίου μάθησης στις επιχειρήσεις· παροχή κατάρτισης και υπηρεσιών στους εργαζομένους για τη βελτίωση της προσαρμοστικότητάς τους στις μεταβολές, προαγωγή της επιχειρηματικότητας και της καινοτομίας	776	5.104.261,41	4.975.384,40
5	Υλοποίηση ενεργών και προληπτικών μέτρων στην αγορά εργασίας	3.207	44.394.641,14	43.832.012,67
ΣΥΝΟΛΟ 5 Θεματικών Προτεραιοτήτων		5.075	189.194.169,63	150.333.692,57
ΣΥΝΟΛΟ (12 Θεμ. Προτ.) ΚΡΑΤΙΚΩΝ ΕΝΙΣΧΥΣΕΩΝ		5.264	210.111.993,32	169.571.880,87

Πηγή: Υπουργείο Ανάπτυξης & Επενδύσεων, Ιδία επεξεργασία



Διάγραμμα 35: Πλήθος-Π/Υ-Δαπάνες Έργων Κρατικών Ενισχύσεων ΕΣΠΑ 2007 – 2013, Περιφέρειας Δυτικής Μακεδονίας, ανά Θεματική Προτεραιότητα (Πηγή: Υπουργείο Ανάπτυξης & Επενδύσεων, Ιδία Επεξεργασία).

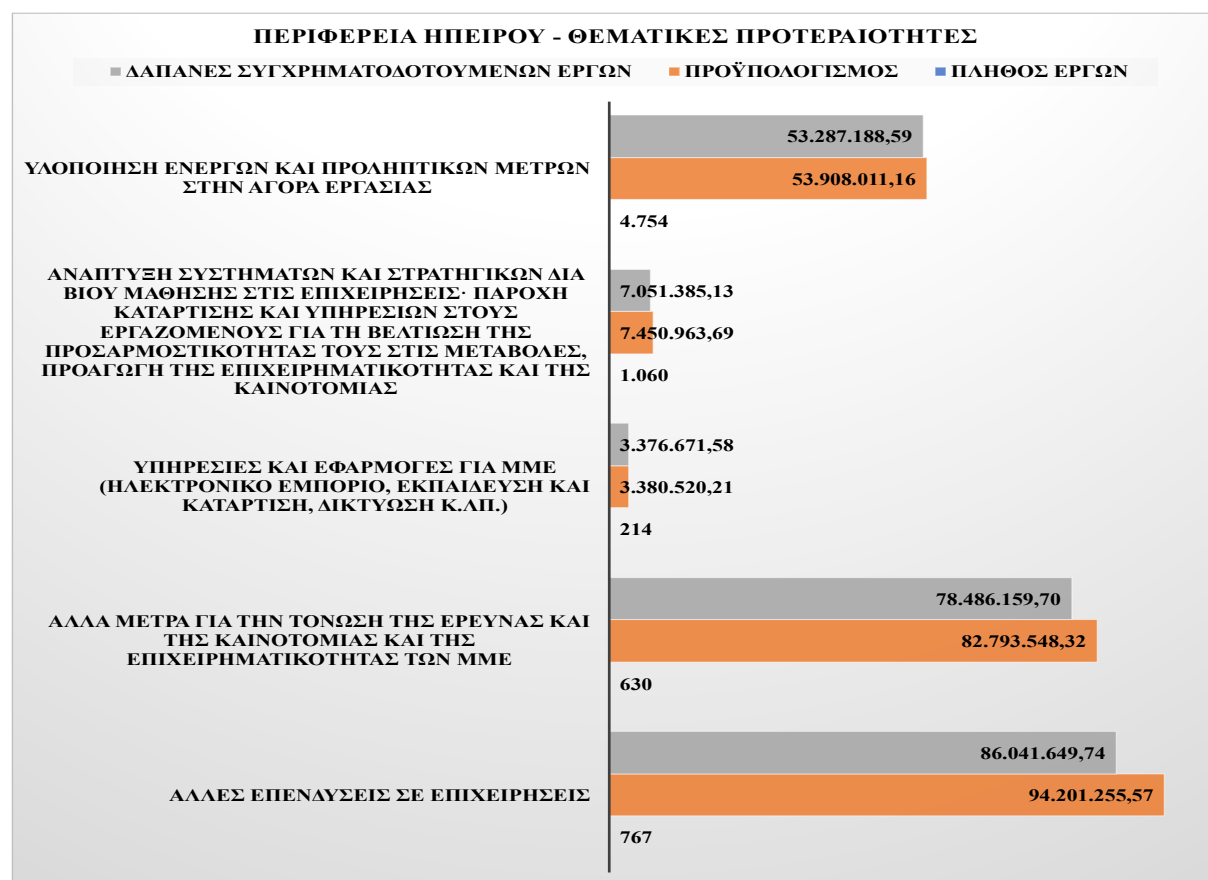
Περιφέρεια Ηπείρου

Και η Περιφέρεια Ηπείρου έχει εντάξει 7.638 έργα στο σύνολό της με τα 7.425 εξ αυτών να προέρχονται από πέντε θεματικές προτεραιότητες. Αυτές οι θεματικές καταλαμβάνουν το 86,65% και το 88,05% του προϋπολογισμού και των δαπανών, αντίστοιχα, στο σύνολο της Περιφέρειας και έχουν επιτευχθεί μέσα από τις παρακάτω πέντε θεματικές προτεραιότητες, σε σύνολο δεκατεσσάρων.

Πίνακας 39: Πλήθος-Π/Υ-Δαπάνες Έργων Κρατικών Ενισχύσεων ΕΣΠΑ 2007 – 2013, ανά Θεματική Προτεραιότητα στην Περιφέρεια Ηπείρου.

A/A	ΘΕΜΑΤΙΚΗ ΠΡΟΤΕΡΑΙΟΤΗΤΑ	ΠΛΗΘΟΣ ΕΡΓΩΝ	Π/Υ	ΔΑΠΑΝΕΣ ΣΥΓΧΡ/ΝΩΝ ΕΡΓΩΝ
1	Άλλες επενδύσεις σε επιχειρήσεις	767	94.201.255,57	86.041.649,74
2	Άλλα μέτρα για την τόνωση της έρευνας και της καινοτομίας και της επιχειρηματικότητας των ΜΜΕ	630	82.793.548,32	78.486.159,70
3	Υπηρεσίες και εφαρμογές για ΜΜΕ (ηλεκτρονικό εμπόριο, εκπαίδευση και κατάρτιση, δικτύωση κ.λπ.)	214	3.380.520,21	3.376.671,58
4	Ανάπτυξη συστημάτων και στρατηγικών διά βίου μάθησης στις επιχειρήσεις· παροχή κατάρτισης και υπηρεσιών στους εργαζομένους για τη βελτίωση της προσαρμοστικότητάς τους στις μεταβολές, προαγωγή της επιχειρηματικότητας και της καινοτομίας	1.060	7.450.963,69	7.051.385,13
5	Υλοποίηση ενεργών και προληπτικών μέτρων στην αγορά εργασίας	4.754	53.908.011,16	53.287.188,59
ΣΥΝΟΛΟ 5 Θεματικών Προτεραιοτήτων		7.425	241.734.298,94	228.243.054,74
ΣΥΝΟΛΟ (23 Θεμ. Προτ.) ΚΡΑΤΙΚΩΝ ΕΝΙΣΧΥΣΕΩΝ		7.638	278.990.995,77	259.226.145,11

Πηγή: Υπουργείο Ανάπτυξης & Επενδύσεων, Ιδία επεξεργασία



Διάγραμμα 36: Πλήθος-Π/Υ-Δαπάνες Έργων Κρατικών Ενισχύσεων ΕΣΠΑ 2007 – 2013, Περιφέρειας Ηπείρου, ανά Θεματική Προτεραιότητα (Πηγή: Υπουργείο Ανάπτυξης & Επενδύσεων, Ιδία Επεξεργασία).

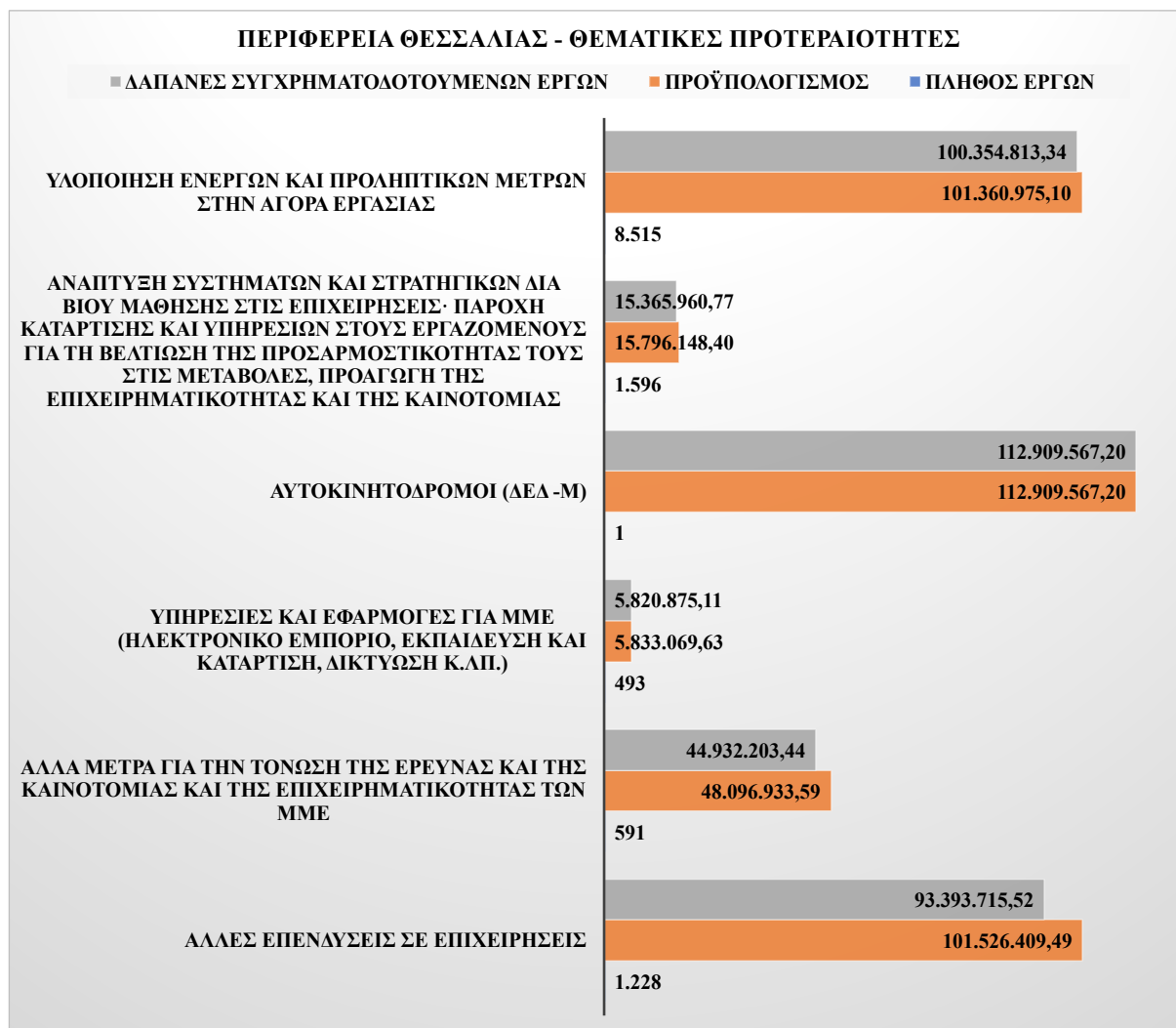
Περιφέρεια Θεσσαλίας

Η Περιφέρεια Θεσσαλίας έχει εντάξει σχεδόν 13.000 έργα. Το 96,10% εξ αυτών προέρχονται από τις παρακάτω έξι θεματικές προτεραιότητες. Αντίστοιχα, το 88% και το 89% του προϋπολογισμού και των δαπανών προέρχονται από τις ίδιες προτεραιότητες, σε σύνολο δεκαπέντε.

Πίνακας 40: Πλήθος-Π/Υ-Δαπάνες Έργων Κρατικών Ενισχύσεων ΕΣΠΑ 2007 – 2013, ανά Θεματική Προτεραιότητα στην Περιφέρεια Θεσσαλίας.

A/A	ΘΕΜΑΤΙΚΗ ΠΡΟΤΕΡΑΙΟΤΗΤΑ	ΠΛΗΘΟΣ ΕΡΓΩΝ	Π/Υ	ΔΑΠΑΝΕΣ ΣΥΓΧΡ/ΝΩΝ ΕΡΓΩΝ
1	Άλλες επενδύσεις σε επιχειρήσεις	1.228	101.526.409,49	93.393.715,52
2	Άλλα μέτρα για την τόνωση της έρευνας και της καινοτομίας και της επιχειρηματικότητας των ΜΜΕ	591	48.096.933,59	44.932.203,44
3	Υπηρεσίες και εφαρμογές για ΜΜΕ (ηλεκτρονικό εμπόριο, εκπαίδευση και κατάρτιση, δικτύωση κ.λπ.)	493	5.833.069,63	5.820.875,11
4	Αυτοκινητόδρομοι (ΔΕΔ -Μ)	1	112.909.567,20	112.909.567,20
5	Ανάπτυξη συστημάτων και στρατηγικών διά βίου μάθησης στις επιχειρήσεις: παροχή κατάρτισης και υπηρεσιών στους εργαζομένους για τη βελτίωση της προσαρμοστικότητάς τους στις μεταβολές, προαγωγή της επιχειρηματικότητας και της καινοτομίας	1.596	15.796.148,40	15.365.960,77
6	Υλοποίηση ενεργών και προληπτικών μέτρων στην αγορά εργασίας	8.515	101.360.975,10	100.354.813,34
ΣΥΝΟΛΟ 6 Θεματικών Προτεραιοτήτων		12.424	385.523.103,41	372.777.135,38
ΣΥΝΟΛΟ (15 Θεμ. Προτ.) ΚΡΑΤΙΚΩΝ ΕΝΙΣΧΥΣΕΩΝ		12.928	436.393.634,33	417.800.156,02

Πηγή: Υπουργείο Ανάπτυξης & Επενδύσεων, Ιδία επεξεργασία



Διάγραμμα 37: Πλήθος-Π/Υ-Δαπάνες Έργων Κρατικών Ενισχύσεων ΕΣΠΑ 2007 – 2013, Περιφέρειας Θεσσαλίας, ανά Θεματική Προτεραιότητα (Πηγή: Υπουργείο Ανάπτυξης & Επενδύσεων, Ιδία Επεξεργασία).

Περιφέρεια Ιονίων Νήσων

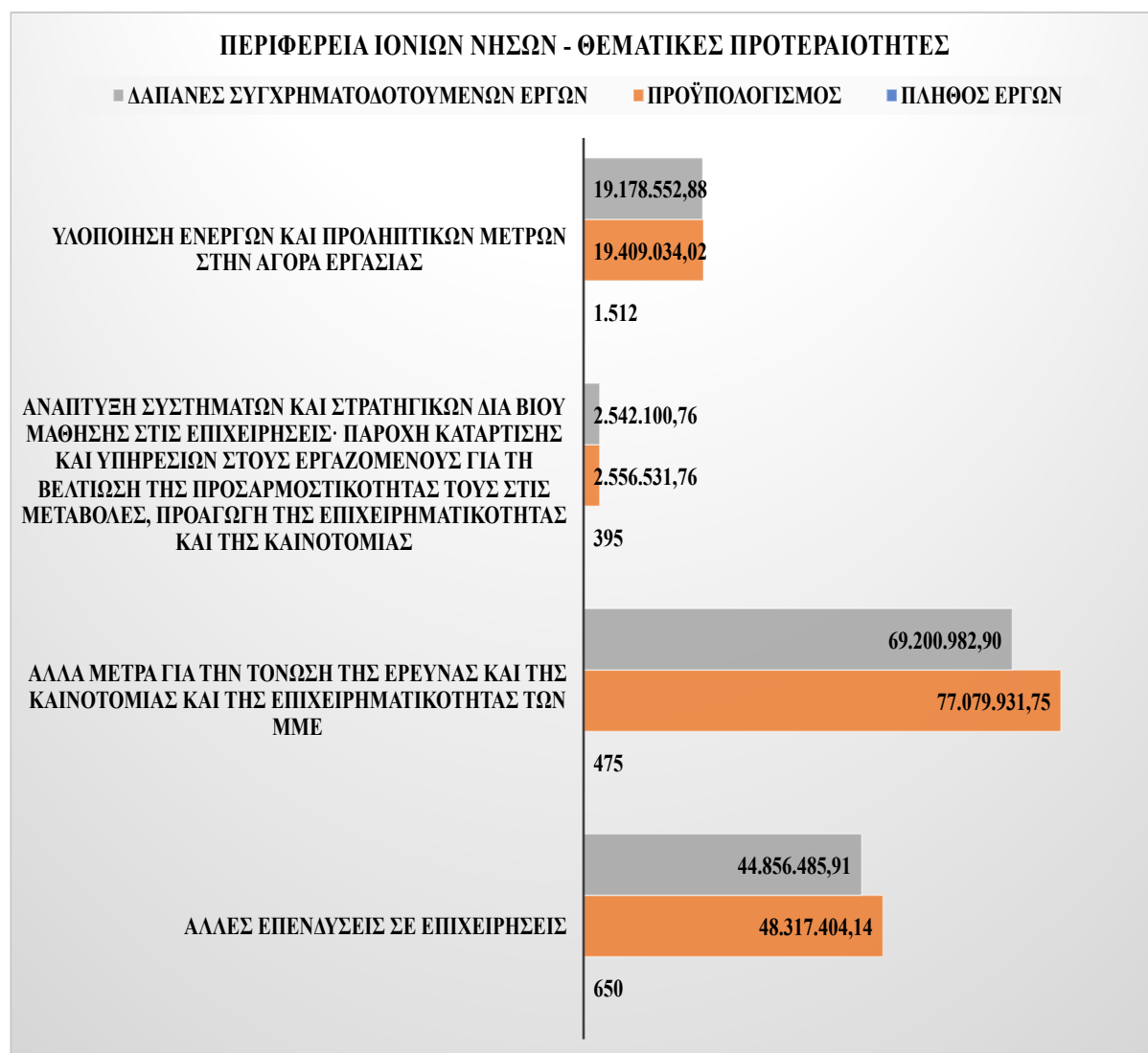
Η Περιφέρεια Ιονίων Νήσων έχει υλοποιήσει 3.330 Πράξεις, συνολικού προϋπολογισμού 210.111.993,32 €, πραγματοποιώντας δαπάνες που ανήλθαν σε 142.174.389,97 €. Τα 3.032 έργα, ποσοστό 91,05%, με 147.362.901,67 € ως ύψος προϋπολογισμού και 135.778.122,45 € δαπανών, επιτεύχθηκαν μέσα από τις παρακάτω τέσσερις θεματικές προτεραιότητες σε σύνολο έντεκα.

Πίνακας 41: Πλήθος-Π/Υ-Δαπάνες Έργων Κρατικών Ενισχύσεων ΕΣΠΑ 2007 – 2013, ανά Θεματική Προτεραιότητα στην Περιφέρεια Ιονίων Νήσων.

Α/Α	ΘΕΜΑΤΙΚΗ ΠΡΟΤΕΡΑΙΟΤΗΤΑ	ΠΛΗΘΟΣ ΕΡΓΩΝ	Π/Υ	ΔΑΠΑΝΕΣ ΣΥΓΧΡ/ΝΩΝ ΕΡΓΩΝ

1	Άλλες επενδύσεις σε επιχειρήσεις	650	48.317.404,14	44.856.485,91
2	Άλλα μέτρα για την τόνωση της έρευνας και της καινοτομίας και της επιχειρηματικότητας των ΜΜΕ	475	77.079.931,75	69.200.982,90
3	Ανάπτυξη συστημάτων και στρατηγικών διά βίου μάθησης στις επιχειρήσεις· παροχή κατάρτισης και υπηρεσιών στους εργαζομένους για τη βελτίωση της προσαρμοστικότητάς τους στις μεταβολές, προαγωγή της επιχειρηματικότητας και της καινοτομίας	395	2.556.531,76	2.542.100,76
4	Υλοποίηση ενεργών και προληπτικών μέτρων στην αγορά εργασίας	1.512	19.409.034,02	19.178.552,88
ΣΥΝΟΛΟ 4 Θεματικών Προτεραιοτήτων		3.032	147.362.901,67	135.778.122,45
ΣΥΝΟΛΟ (11 Θεμ. Προτ.) ΚΡΑΤΙΚΩΝ ΕΝΙΣΧΥΣΕΩΝ		3.330	154.032.119,49	142.174.389,97

Πηγή: Υπουργείο Ανάπτυξης & Επενδύσεων, Ιδία επεξεργασία



Διάγραμμα 38: Πλήθος-Π/Υ-Δαπάνες Έργων Κρατικών Ενισχύσεων ΕΣΠΑ 2007 – 2013, Περιφέρειας Ιονίων Νήσων, ανά Θεματική Προτεραιότητα (Πηγή: Υπουργείο Ανάπτυξης & Επενδύσεων, Ιδία επεξεργασία).

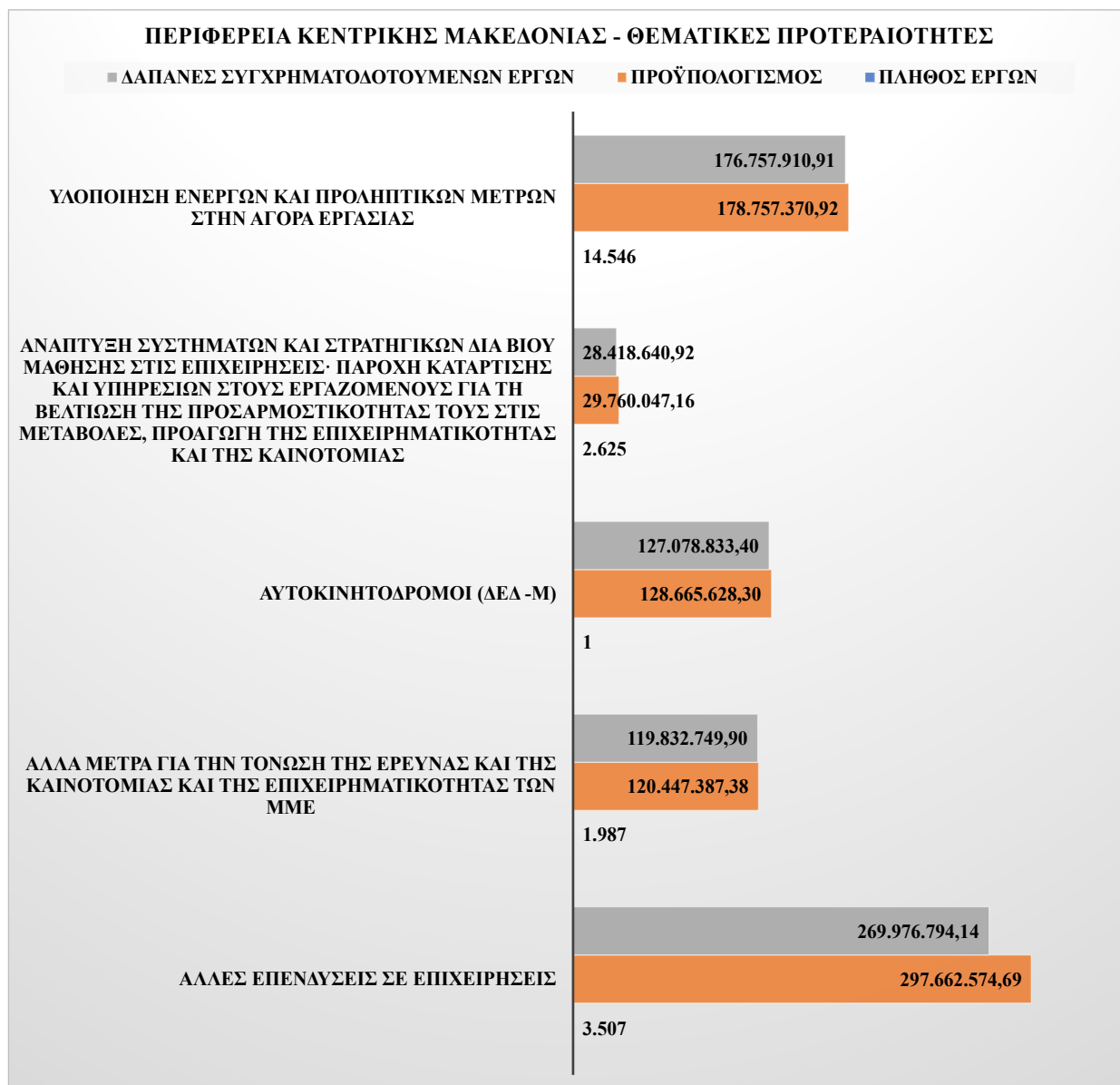
Περιφέρεια Κεντρικής Μακεδονίας

Σε αντίστοιχα επίπεδα με τις προηγούμενες περιφέρειες κινείται και αυτή της Κεντρικής Μακεδονίας. Η κεντρική Μακεδονία είναι η δεύτερη περιφέρεια σε πλήθος ενταγμένων έργων έχοντας εντάξει περισσότερα από 23.000 έργα ενώ είναι πρώτη σε ύψος προϋπολογισμού και απορρόφησης δαπανών. Περισσότερα από 22.000 έργα τα έχει εντάξει μέσα από πέντε θεματικές προτεραιότητες, ποσοστό άνω του 80% για το σύνολο του προϋπολογισμού. Αντίστοιχο ποσοστό έχει επιτύχει και στις απορροφήσεις, μέσα από τις ίδιες πέντε θεματικές προτεραιότητες, σε σύνολο δεκαοχτώ.

Πίνακας 42: Πλήθος-Π/Υ-Δαπάνες Έργων Κρατικών Ενισχύσεων ΕΣΠΑ 2007 – 2013, ανά Θεματική Προτεραιότητα στην Περιφέρεια Κεντρικής Μακεδονίας.

A/A	ΘΕΜΑΤΙΚΗ ΠΡΟΤΕΡΑΙΟΤΗΤΑ	ΠΛΗΘΟΣ ΕΡΓΩΝ	Π/Υ	ΔΑΠΑΝΕΣ ΣΥΓΧΡ/ΝΩΝ ΕΡΓΩΝ
1	Άλλες επενδύσεις σε επιχειρήσεις	3.507	297.662.574,69	269.976.794,14
2	Άλλα μέτρα για την τόνωση της έρευνας και της καινοτομίας και της επιχειρηματικότητας των ΜΜΕ	1.987	120.447.387,38	119.832.749,90
3	Αυτοκινητόδρομοι (ΔΕΔ -Μ)	1	128.665.628,30	127.078.833,40
4	Ανάπτυξη συστημάτων και στρατηγικών διά βίου μάθησης στις επιχειρήσεις· παροχή κατάρτισης και υπηρεσιών στους εργαζομένους για τη βελτίωση της προσαρμοστικότητάς τους στις μεταβολές, προαγωγή της επιχειρηματικότητας και της καινοτομίας	2.625	29.760.047,16	28.418.640,92
5	Υλοποίηση ενεργών και προληπτικών μέτρων στην αγορά εργασίας	14.546	178.757.370,92	176.757.910,91
ΣΥΝΟΛΟ 5 Θεματικών Προτεραιοτήτων		22.666	755.293.008,45	722.064.929,26
ΣΥΝΟΛΟ (18 Θεμ. Προτ.) ΚΡΑΤΙΚΩΝ ΕΝΙΣΧΥΣΕΩΝ		23.856	941.027.281,64	867.552.545,03

Πηγή: Υπουργείο Ανάπτυξης & Επενδύσεων, Ιδία επεξεργασία



Διάγραμμα 39: Πλήθος-Π/Υ-Δαπάνες Έργων Κρατικών Ενισχύσεων ΕΣΠΑ 2007 – 2013, Περιφέρειας Κεντρικής Μακεδονίας, ανά Θεματική Προτεραιότητα (Πηγή: Υπουργείο Ανάπτυξης & Επενδύσεων, Ιδία Επεξεργασία).

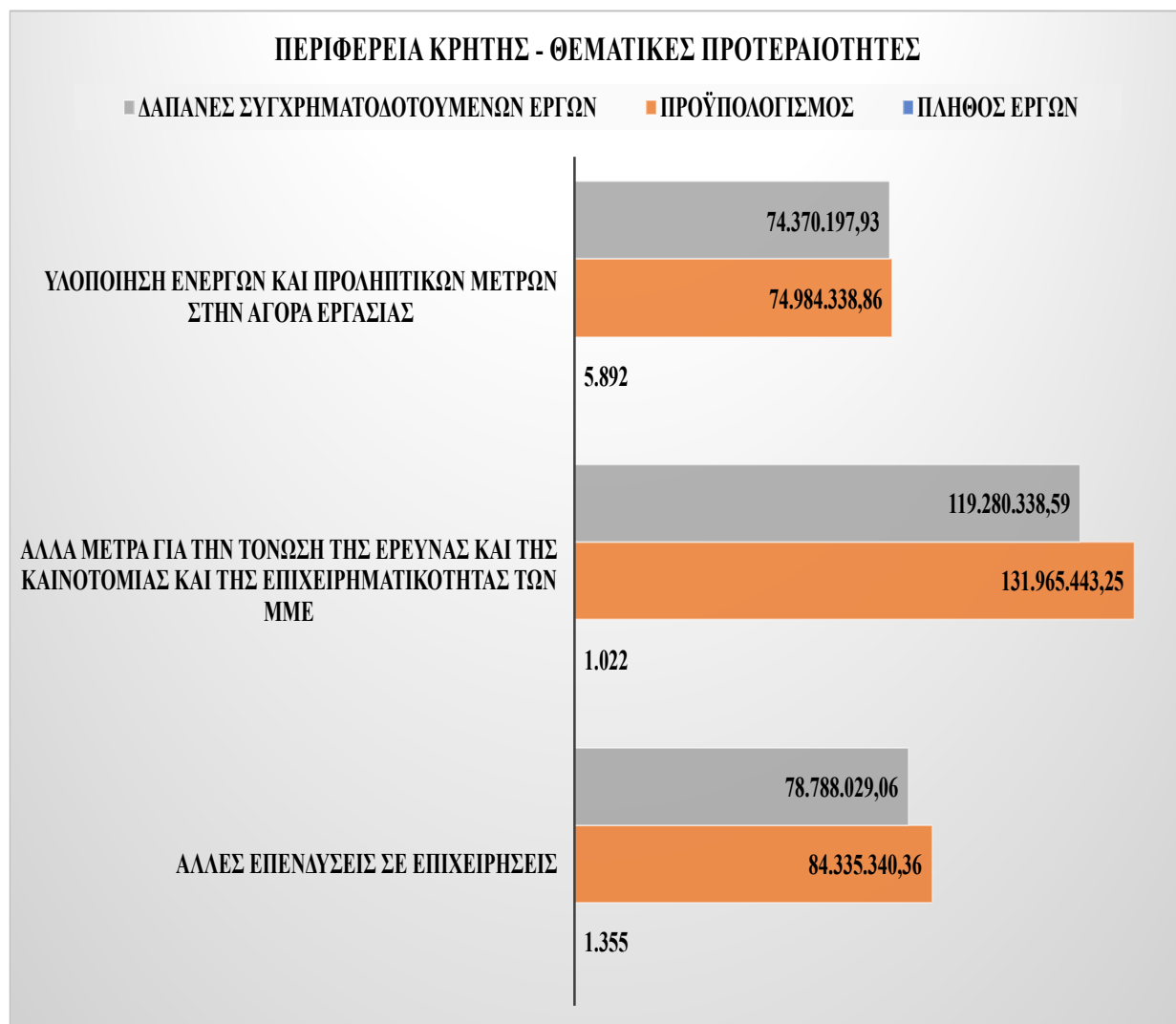
Περιφέρεια Κρήτης

Η Κρήτη έχει εντάξει 9.900 έργα στο σύνολό της με τα 8.269 εξ αυτών να προέρχονται από μόλις τρεις θεματικές προτεραιότητες. Τα έργα αυτών των θεματικών καταλαμβάνουν, επίσης, το 78,77% και το 81,54% του προϋπολογισμού και των δαπανών, αντίστοιχα, στο σύνολο της Περιφέρειας και σε σύνολο δεκαπέντε προτεραιοτήτων που έχουν ενταγμένα έργα στην Περιφέρεια Κρήτης.

Πίνακας 43: Πλήθος-Π/Υ-Δαπάνες Έργων Κρατικών Ενισχύσεων ΕΣΠΑ 2007 – 2013, ανά Θεματική Προτεραιότητα στην Περιφέρεια Κρήτης.

A/A	ΘΕΜΑΤΙΚΗ ΠΡΟΤΕΡΑΙΟΤΗΤΑ	ΠΛΗΘΟΣ ΕΡΓΩΝ	Π/Υ	ΔΑΠΑΝΕΣ ΣΥΓΧΡ/ΝΩΝ ΕΡΓΩΝ
1	Άλλες επενδύσεις σε επιχειρήσεις	1.355	84.335.340,36	78.788.029,06
2	Άλλα μέτρα για την τόνωση της έρευνας και της καινοτομίας και της επιχειρηματικότητας των ΜΜΕ	1.022	131.965.443,25	119.280.338,59
3	Υλοποίηση ενεργών και προληπτικών μέτρων στην αγορά εργασίας	5.892	74.984.338,86	74.370.197,93
ΣΥΝΟΛΟ 3 Θεματικών Προτεραιοτήτων		8.269	291.285.122,47	272.438.565,57
ΣΥΝΟΛΟ (15 Θεμ. Προτ.) ΚΡΑΤΙΚΩΝ ΕΝΙΣΧΥΣΕΩΝ		9.900	369.808.024,62	334.132.444,97

Πηγή: Υπουργείο Ανάπτυξης & Επενδύσεων, Ιδία επεξεργασία



Διάγραμμα 40: Πλήθος-Π/Υ-Δαπάνες Έργων Κρατικών Ενισχύσεων ΕΣΠΑ 2007 – 2013, Περιφέρειας Κρήτης, ανά Θεματική Προτεραιότητα (Πηγή: Υπουργείο Ανάπτυξης & Επενδύσεων, Ιδία Επεξεργασία).

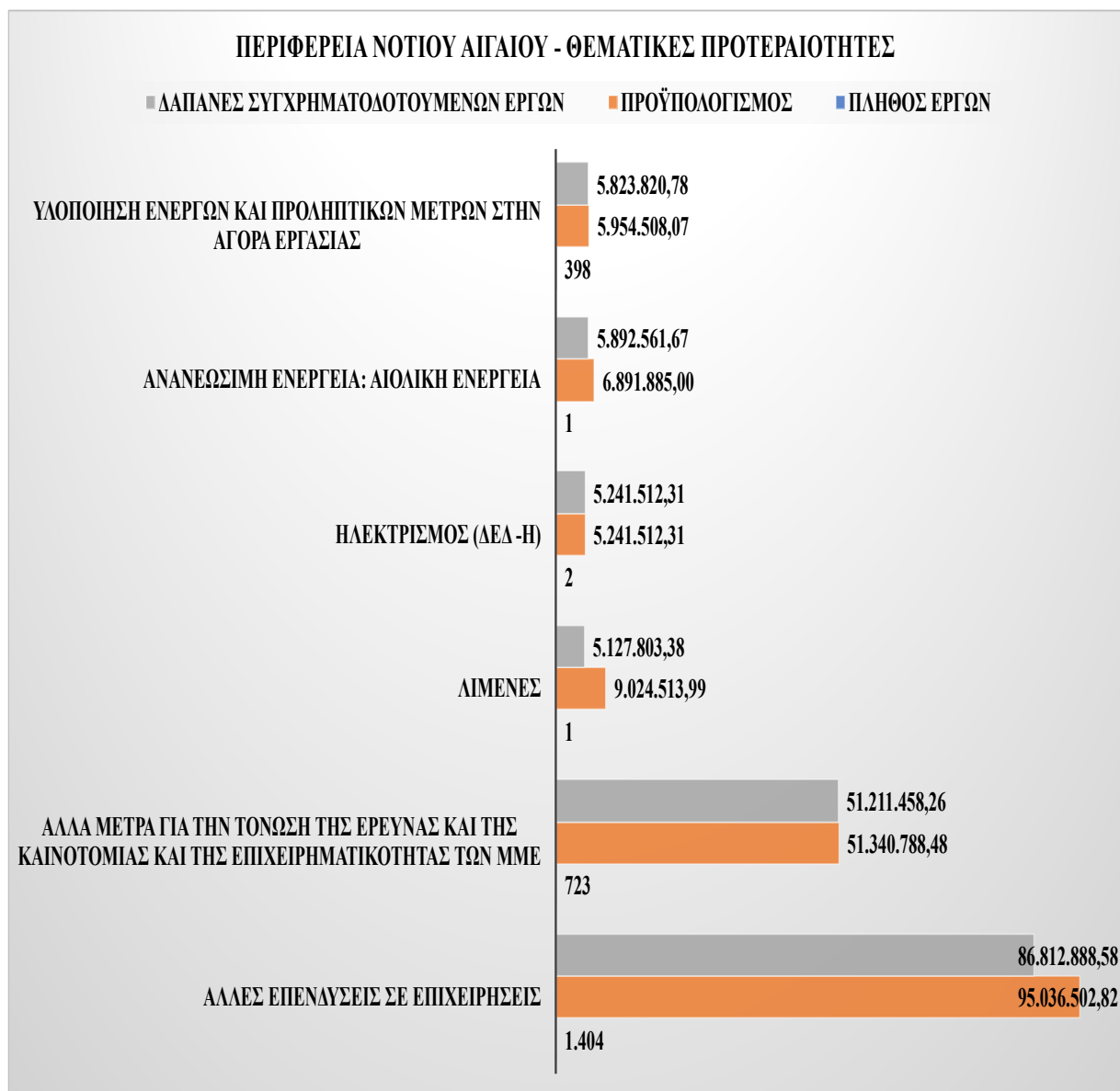
Περιφέρεια Νοτίου Αιγαίου

Η Περιφέρεια Νοτίου Αιγαίου έχει υλοποιήσει 2.845 Πράξεις, συνολικού προϋπολογισμού 182.538.122,52 €, πραγματοποιώντας δαπάνες που ανήλθαν σε 168.627.947,05 €. Τα 2.529 έργα, ποσοστό 88,89%, με 173.489.710,67 € ως ύψος προϋπολογισμού και 160.110.044,98 € δαπανών, επιτεύχθηκαν μέσα από τις παρακάτω έξι θεματικές προτεραιότητες, σε σύνολο δεκατριών με ενταγμένα έργα.

Πίνακας 44: Πλήθος-Π/Υ-Δαπάνες Έργων Κρατικών Ενισχύσεων ΕΣΠΑ 2007 – 2013, ανά Θεματική Προτεραιότητα στην Περιφέρεια Νοτίου Αιγαίου.

A/A	ΘΕΜΑΤΙΚΗ ΠΡΟΤΕΡΑΙΟΤΗΤΑ	ΠΛΗΘΟΣ ΕΡΓΩΝ	Π/Υ	ΔΑΠΑΝΕΣ ΣΥΓΧΡ/ΝΩΝ ΕΡΓΩΝ
1	Άλλες επενδύσεις σε επιχειρήσεις	1.404	95.036.502,82	86.812.888,58
2	Άλλα μέτρα για την τόνωση της έρευνας και της καινοτομίας και της επιχειρηματικότητας των ΜΜΕ	723	51.340.788,48	51.211.458,26
3	Λιμένες	1	9.024.513,99	5.127.803,38
4	Ηλεκτρισμός (ΔΕΔ -Η)	2	5.241.512,31	5.241.512,31
5	Ανανεώσιμη ενέργεια: αιολική ενέργεια	1	6.891.885,00	5.892.561,67
6	Υλοποίηση ενεργών και προληπτικών μέτρων στην αγορά εργασίας	398	5.954.508,07	5.823.820,78
ΣΥΝΟΛΟ 6 Θεματικών Προτεραιοτήτων		2.529	173.489.710,67	160.110.044,98
ΣΥΝΟΛΟ (13 Θεμ. Προτ.) ΚΡΑΤΙΚΩΝ ΕΝΙΣΧΥΣΕΩΝ		2.845	182.538.122,52	168.627.947,05

Πηγή: Υπουργείο Ανάπτυξης & Επενδύσεων, Ιδία επεξεργασία



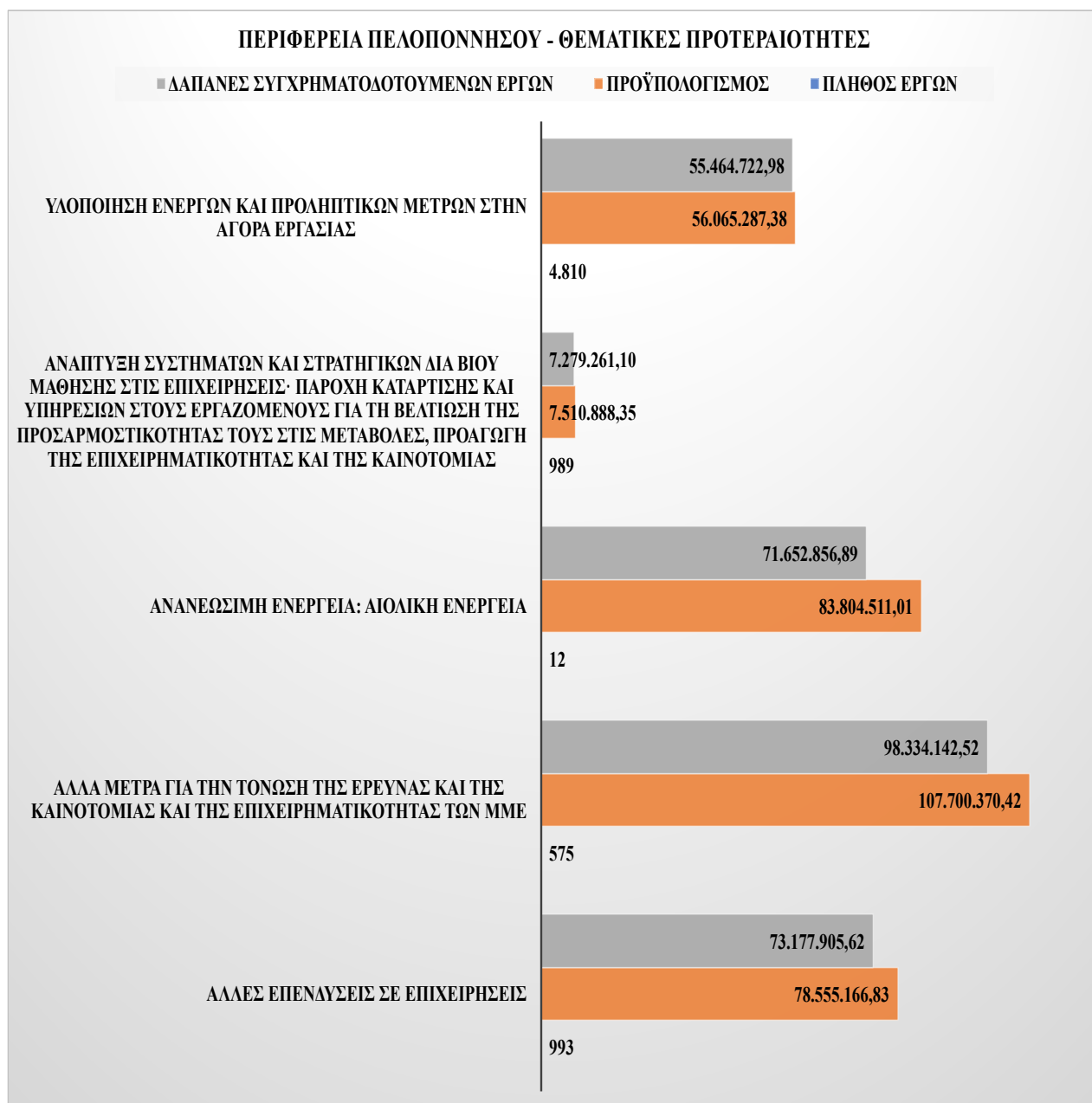
Διάγραμμα 41: Πλήθος-Π/Υ-Δαπάνες Έργων Κρατικών Ενισχύσεων ΕΣΠΑ 2007 – 2013, Περιφέρειας Νοτίου Αιγαίου, ανά Θεματική Προτεραιότητα (Πηγή: Υπουργείο Ανάπτυξης & Επενδύσεων, Ιδία Επεξεργασία).

Περιφέρεια Πελοποννήσου

Η Περιφέρεια Πελοποννήσου έχει υλοποιήσει 8.058 Πράξεις, συνολικού προϋπολογισμού 433.086.123,73 €, πραγματοποιώντας δαπάνες που ανήλθαν σε 397.704.216,62 €. Πέντε προτεραιότητες έχουν συμβάλει σημαντικά στην αναπτυξιακή διαδικασία της περιφέρειας, καθώς έχουν πετύχει να εντάξουν 91,57% του πλήθους των έργων και το 77,04% του προϋπολογισμού τους, με το ποσοστό απορρόφησης δαπανών να ανέρχεται σε 76,92%, σε σύνολο δεκαπέντε.

Πίνακας 45: Πλήθος-Π/Υ-Δαπάνες Έργων Κρατικών Ενισχύσεων ΕΣΠΑ 2007 – 2013, ανά Θεματική Προτεραιότητα στην Περιφέρεια Πελοποννήσου.

A/A	ΘΕΜΑΤΙΚΗ ΠΡΟΤΕΡΑΙΟΤΗΤΑ	ΠΛΗΘΟΣ ΕΡΓΩΝ	Π/Υ	ΔΑΠΑΝΕΣ ΣΥΓΧΡ/ΝΩΝ ΕΡΓΩΝ
1	Άλλες επενδύσεις σε επιχειρήσεις	993	78.555.166,83	73.177.905,62
2	Άλλα μέτρα για την τόνωση της έρευνας και της καινοτομίας και της επιχειρηματικότητας των ΜΜΕ	575	107.700.370,42	98.334.142,52
3	Ανανεώσιμη ενέργεια: αιολική ενέργεια	12	83.804.511,01	71.652.856,89
4	Ανάπτυξη συστημάτων και στρατηγικών διά βίου μάθησης στις επιχειρήσεις· παροχή κατάρτισης και υπηρεσιών στους εργαζομένους για τη βελτίωση της προσαρμοστικότητάς τους στις μεταβολές, προαγωγή της επιχειρηματικότητας και της καινοτομίας	989	7.510.888,35	7.279.261,10
5	Υλοποίηση ενεργών και προληπτικών μέτρων στην αγορά εργασίας	4.810	56.065.287,38	55.464.722,98
ΣΥΝΟΛΟ 5 Θεματικών Προτεραιοτήτων		7.379	333.636.223,99	305.908.889,12
ΣΥΝΟΛΟ (15 Θεμ. Προτ.) ΚΡΑΤΙΚΩΝ ΕΝΙΣΧΥΣΕΩΝ		8.058	433.086.123,73	397.704.216,62



Διάγραμμα 42: Πλήθος-Π/Υ-Δαπάνες Έργων Κρατικών Ενισχύσεων ΕΣΠΑ 2007 – 2013, Περιφέρειας Πελοποννήσου, ανά Θεματική Προτεραιότητα (Πηγή: Υπουργείο Ανάπτυξης & Επενδύσεων, Ιδία Επεξεργασία).

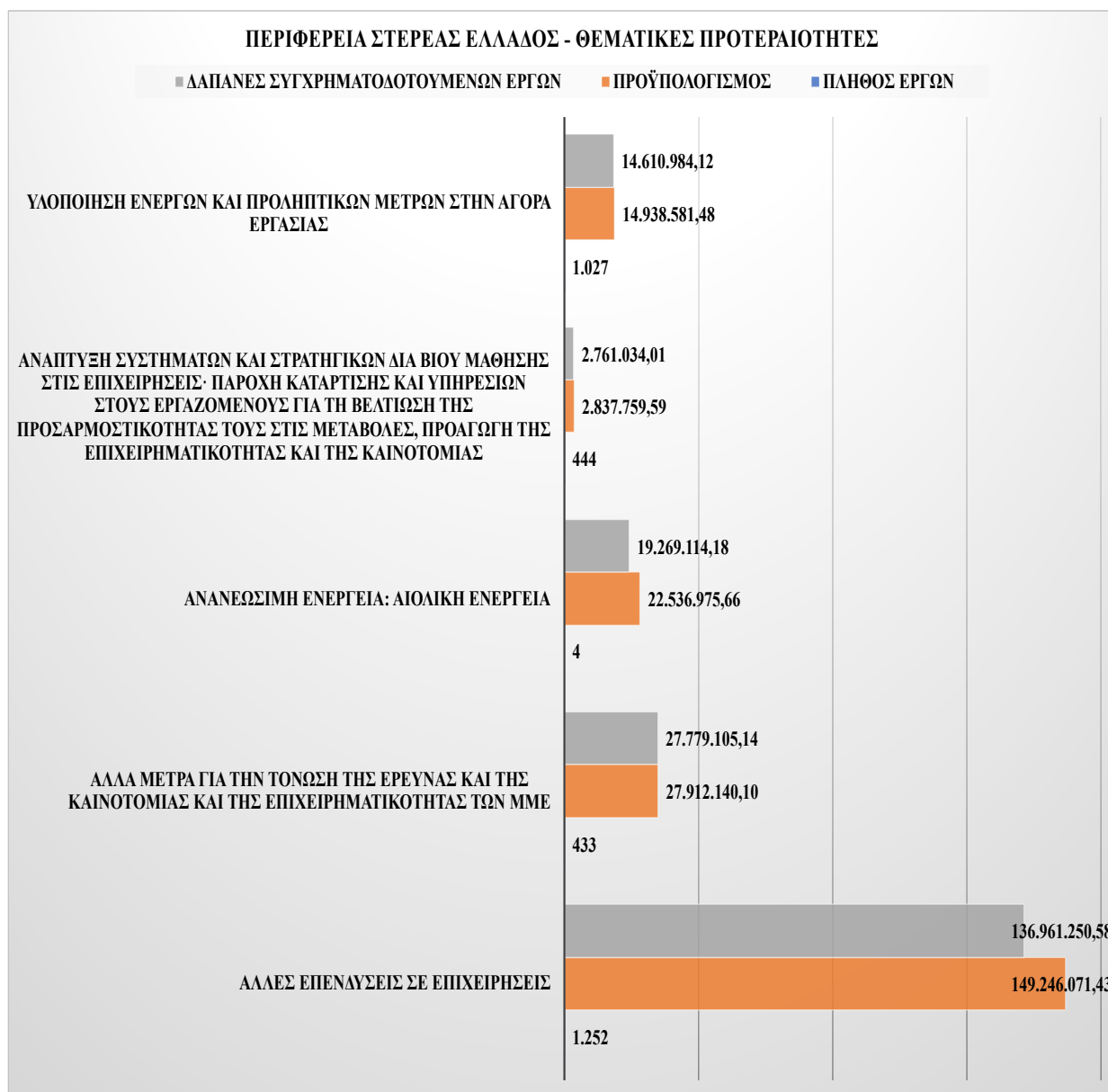
Περιφέρεια Στερεάς Ελλάδος

Η Περιφέρεια Στερεάς Ελλάδας έχει υλοποιήσει μέσα από πέντε θεματικές προτεραιότητες το 87% των έργων της. Συγκεκριμένα τα 3.160 εκ των 3.632 που ανέρχεται στο 80,52% και το 81,48% του προϋπολογισμού και των υλοποιημένων δαπανών αντίστοιχα, έχουν επιτευχθεί μέσα από τις παρακάτω θεματικές προτεραιότητες, σε σύνολο δεκαέξι.

Πίνακας 46: Πλήθος-Π/Υ-Δαπάνες Έργων Κρατικών Ενισχύσεων ΕΣΠΑ 2007 – 2013, ανά Θεματική Προτεραιότητα στην Περιφέρεια Στερεάς Ελλάδος.

A/A	ΘΕΜΑΤΙΚΗ ΠΡΟΤΕΡΑΙΟΤΗΤΑ	ΠΛΗΘΟΣ ΕΡΓΩΝ	Π/Υ	ΔΑΠΑΝΕΣ ΣΥΓΧΡ/ΝΩΝ ΕΡΓΩΝ
1	Άλλες επενδύσεις σε επιχειρήσεις	1.252	149.246.071,43	136.961.250,58
2	Άλλα μέτρα για την τόνωση της έρευνας και της καινοτομίας και της επιχειρηματικότητας των ΜΜΕ	433	27.912.140,10	27.779.105,14
3	Ανανεώσιμη ενέργεια: αιολική ενέργεια	4	22.536.975,66	19.269.114,18
4	Ανάπτυξη συστημάτων και στρατηγικών διά βίου μάθησης στις επιχειρήσεις: παροχή κατάρτισης και υπηρεσιών στους εργαζομένους για τη βελτίωση της προσαρμοστικότητάς τους στις μεταβολές, προαγωγή της επιχειρηματικότητας και της καινοτομίας	444	2.837.759,59	2.761.034,01
5	Υλοποίηση ενεργών και προληπτικών μέτρων στην αγορά εργασίας	1.027	14.938.581,48	14.610.984,12
ΣΥΝΟΛΟ 5 Θεματικών Προτεραιοτήτων		3.160	217.471.528,26	201.381.488,03
ΣΥΝΟΛΟ (16 Θεμ. Προτ.) ΚΡΑΤΙΚΩΝ ΕΝΙΣΧΥΣΕΩΝ		3.632	270.094.051,21	247.157.016,23

Πηγή: Υπουργείο Ανάπτυξης & Επενδύσεων, Ιδία επεξεργασία



Διάγραμμα 43: Πλήθος-Π/Υ-Δαπάνες Έργων Κρατικών Ενισχύσεων ΕΣΠΑ 2007 – 2013, Περιφέρειας Στερεάς Ελλάδος, ανά Θεματική Προτεραιότητα (Πηγή: Υπουργείο Ανάπτυξης & Επενδύσεων, Ιδία Επεξεργασία).

8.3 Ανάλυση Συγχρηματοδοτούμενων Πράξεων Πλην Κρατικών Ενισχύσεων

Όπως και στο προηγούμενο κεφάλαιο, έτσι και σε αυτό θα αναλυθούν οι συγχρηματοδοτούμενες πράξεις στις οποίες όμως δεν έχει υπάρξει συμμετοχή κρατικής ενίσχυσης, ως μορφή συγχρηματοδότησης. Θα ακολουθηθεί παρόμοια εξέταση των διαφορετικών κατηγοριών χρηματοδοτούμενων ενισχύσεων και θα αποτυπωθούν όσα προέκυψαν. Η κύρια διαπίστωση είναι ότι ο συνολικός αριθμός του πλήθους των έργων είναι σημαντικά χαμηλότερος, με 24.692 Πράξεις να υλοποιούνται από τους φορείς. Ομοίως και εδώ παρουσιάζονται μόνο οι θεματικές προτεραιότητες

με τη μεγαλύτερη συμμετοχή στους δείκτες μελέτης, που οι Περιφέρειες έχουν εντάξει έργα σε ένα σύνολο 68 θεματικών προτεραιοτήτων. Η ολοκληρωμένη εικόνα με το σύνολο των δεικτών βρίσκεται στο αντίστοιχο, με το κάθε κεφάλαιο, παράρτημα.

8.3.1 Ανά Περιφέρεια

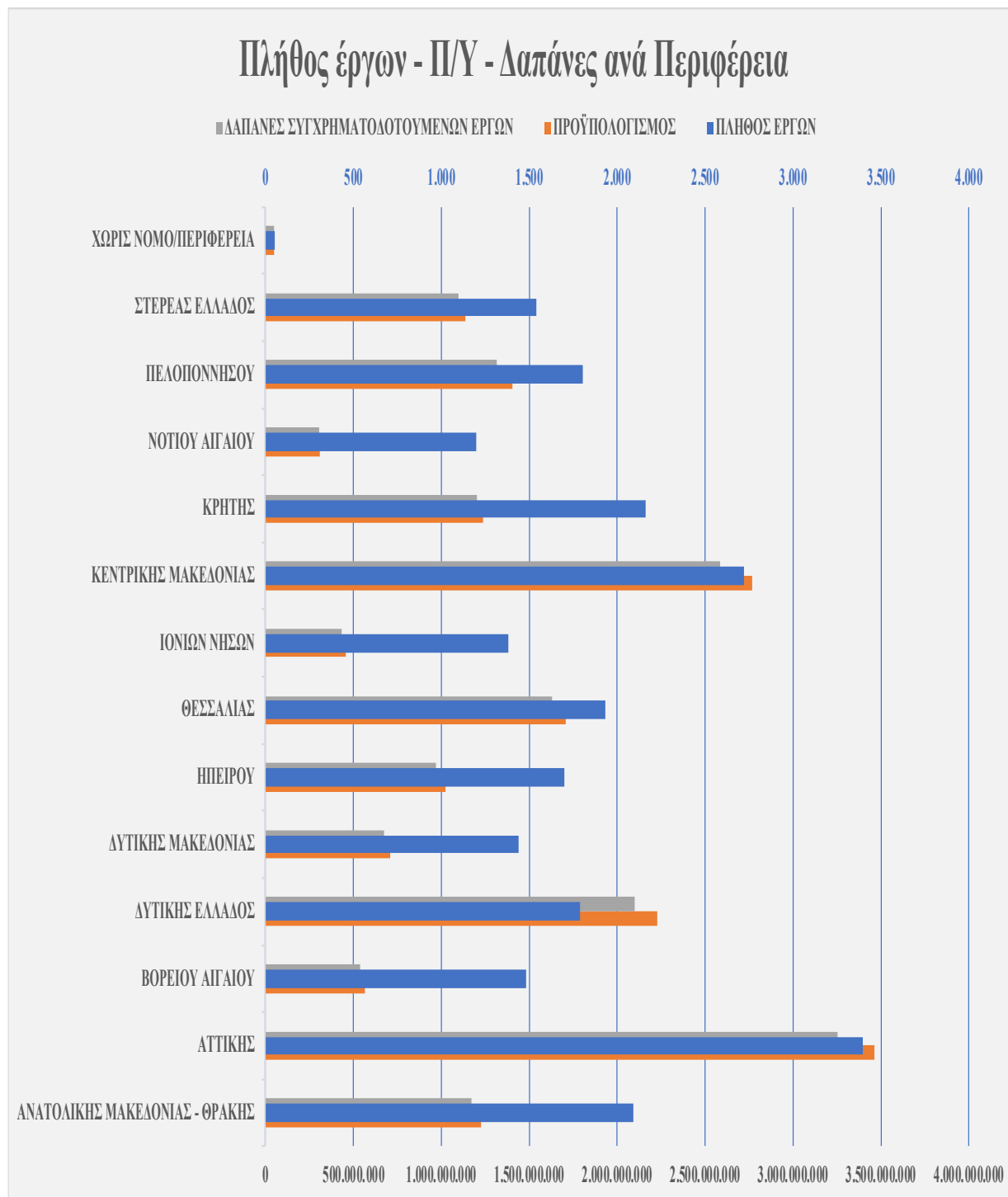
Οι Περιφέρειες συμμετέχουν ενεργά και σε αυτό το κομμάτι των συγχρηματοδοτούμενων Πράξεων. Η Αττική πετυχαίνει το «απόλυτο» καθώς έχει εντάξει τον υψηλότερο αριθμό έργων (3.398) με τον μεγαλύτερο προϋπολογισμό (3.463.632.747,58 €) αλλά έχει πετύχει και τη μεγαλύτερη απορρόφηση κονδυλίων (3.253.592.020,17 €.). Η απορρόφηση στο σύνολο των περιφερειών έχει ως ακολούθως.

Πίνακας 47: Πλήθος-Π/Υ-Δαπάνες Έργων Πλην Κρατικών Ενισχύσεων ΕΣΠΑ 2007 – 2013, ανά Περιφέρεια.

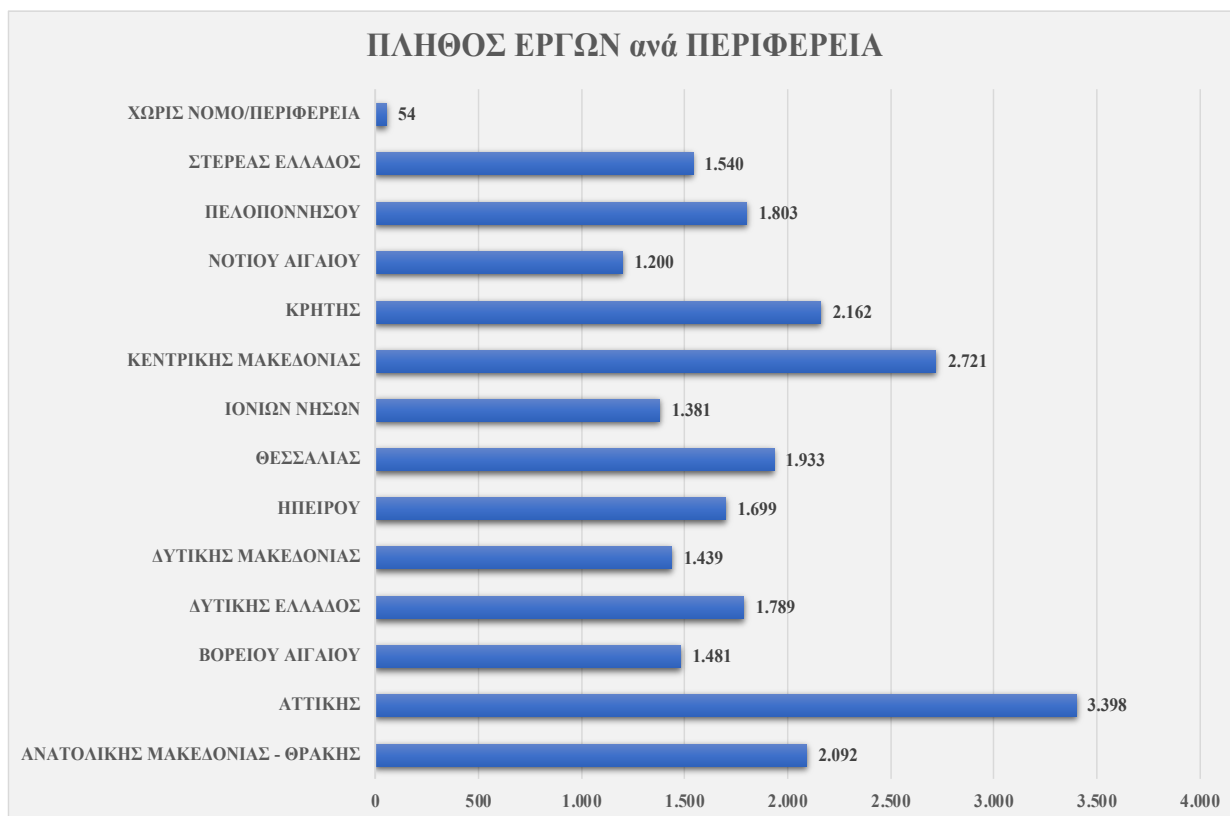
Α/Α	ΠΕΡΙΦΕΡΕΙΑ	ΠΛΗΘΟΣ ΕΡΓΩΝ	ΠΡΟΫΠΟΛΟΓΙΣΜΟΣ	ΔΑΠΑΝΕΣ ΣΥΓΧΡΗΜΑΤΟΔΟΤΟΥΜΕΝΩΝ ΕΡΓΩΝ
1	ΑΝΑΤΟΛΙΚΗΣ ΜΑΚΕΔΟΝΙΑΣ - ΘΡΑΚΗΣ	2.092	1.226.359.561,93	1.171.208.041,98
2	ΑΤΤΙΚΗΣ	3.398	3.463.632.747,58	3.253.592.020,17
3	ΒΟΡΕΙΟΥ ΑΙΓΑΙΟΥ	1.481	565.957.588,60	538.694.337,76
4	ΔΥΤΙΚΗΣ ΕΛΛΑΔΟΣ	1.789	2.227.384.414,57	2.098.705.542,66
5	ΔΥΤΙΚΗΣ ΜΑΚΕΔΟΝΙΑΣ	1.439	710.858.803,78	673.676.291,37
6	ΗΠΕΙΡΟΥ	1.699	1.024.215.401,22	968.801.870,93
7	ΘΕΣΣΑΛΙΑΣ	1.933	1.706.250.664,62	1.631.181.204,36
8	ΙΟΝΙΩΝ ΝΗΣΩΝ	1.381	458.194.843,98	434.503.463,45
9	ΚΕΝΤΡΙΚΗΣ ΜΑΚΕΔΟΝΙΑΣ	2.721	2.769.115.202,85	2.584.915.865,31
10	ΚΡΗΤΗΣ	2.162	1.236.777.759,29	1.201.617.561,74
11	ΝΟΤΙΟΥ ΑΙΓΑΙΟΥ	1.200	310.918.113,13	304.686.033,47
12	ΠΕΛΟΠΟΝΝΗΣΟΥ	1.803	1.406.342.423,91	1.316.971.932,94
13	ΣΤΕΡΕΑΣ ΕΛΛΑΔΟΣ	1.540	1.135.962.963,38	1.098.912.299,37
14	ΧΩΡΙΣ ΝΟΜΟ/ΠΕΡΙΦΕΡΕΙΑ	54	50.059.955,44	49.760.744,28
	ΣΥΝΟΛΟ ΠΛΗΝ ΚΡΑΤΙΚΩΝ ΕΝΙΣΧΥΣΕΩΝ	24.692	18.292.030.444,28	17.327.227.209,77

Πηγή: Υπουργείο Ανάπτυξης & Επενδύσεων, Ιδία επεξεργασία

Στον αντίποδα, τα νησιά Νοτίου Αιγαίου έχουν εντάξει 1.200 έργα μη κρατικών ενισχύσεων, ενώ θα πρέπει να τονιστεί το γεγονός ότι 54 έργα είναι διαπεριφερειακά, υλοποιούνται, δηλαδή, από παραπάνω από μια Περιφέρεια, επομένως δεν «πιστώνονται» σε μια μόνο Περιφέρεια.



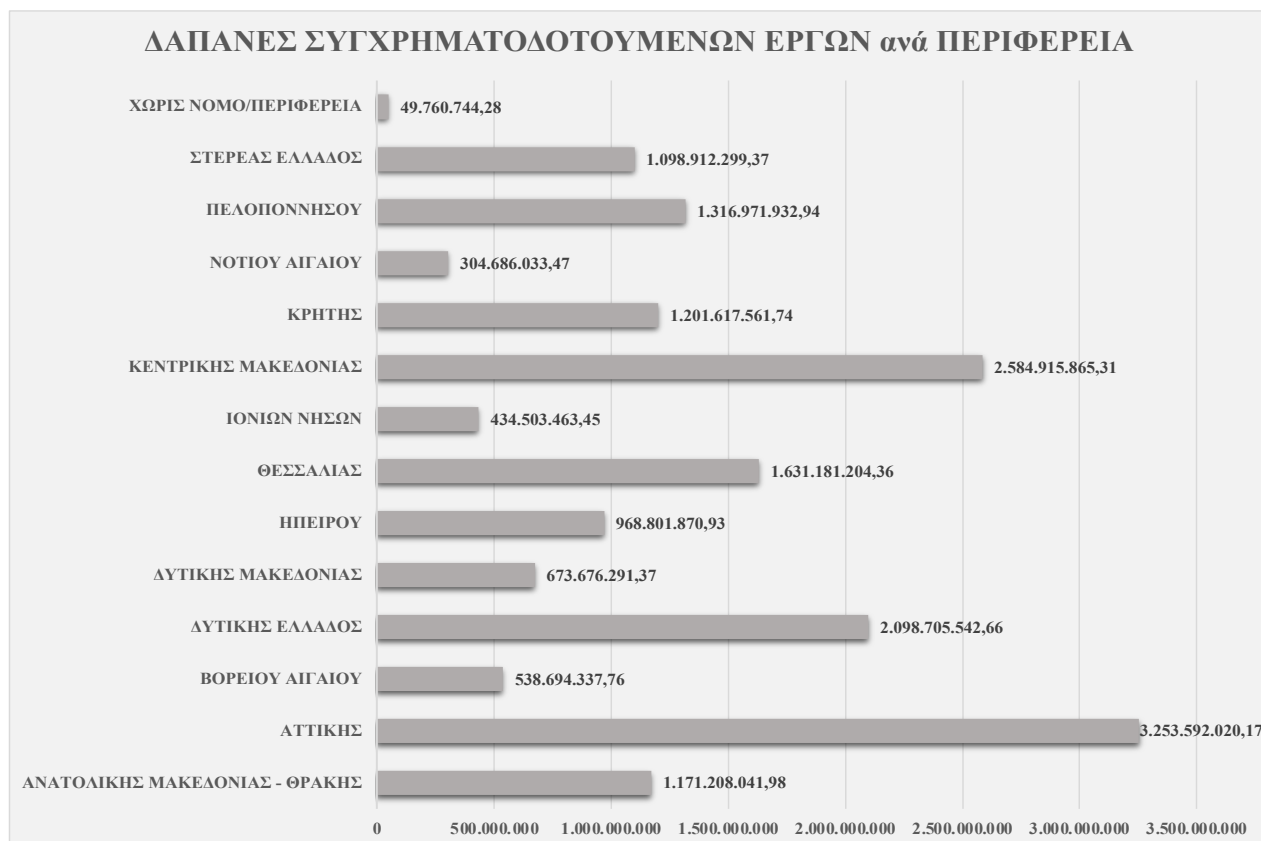
Διάγραμμα 44: Πλήθος-Π/Υ-Δαπάνες Έργων Πλην Κρατικών Ενισχύσεων ΕΣΠΑ 2007 – 2013, ανά Περιφέρεια (Πηγή: Υπουργείο Ανάπτυξης & Επενδύσεων, Ίδια Επεξεργασία).



Διάγραμμα 45: Πλήθος Έργων Πλην Κρατικών Ενισχύσεων ΕΣΠΑ 2007 – 2013, ανά Περιφέρεια (Πηγή: Υπουργείο Ανάπτυξης & Επενδύσεων, Ιδία Επεξεργασία).



Διάγραμμα 46: Π/Υ Έργων Πλην Κρατικών Ενισχύσεων ΕΣΠΑ 2007 – 2013, ανά Περιφέρεια (Πηγή: Υπουργείο Ανάπτυξης & Επενδύσεων, Ιδία Επεξεργασία).



Διάγραμμα 47: Δαπάνες Έργων Πλην Κρατικών Ενισχύσεων ΕΣΠΑ 2007 – 2013, ανά Περιφέρεια (Πηγή: Υπουργείο Ανάπτυξης & Επενδύσεων, Ιδία Επεξεργασία).

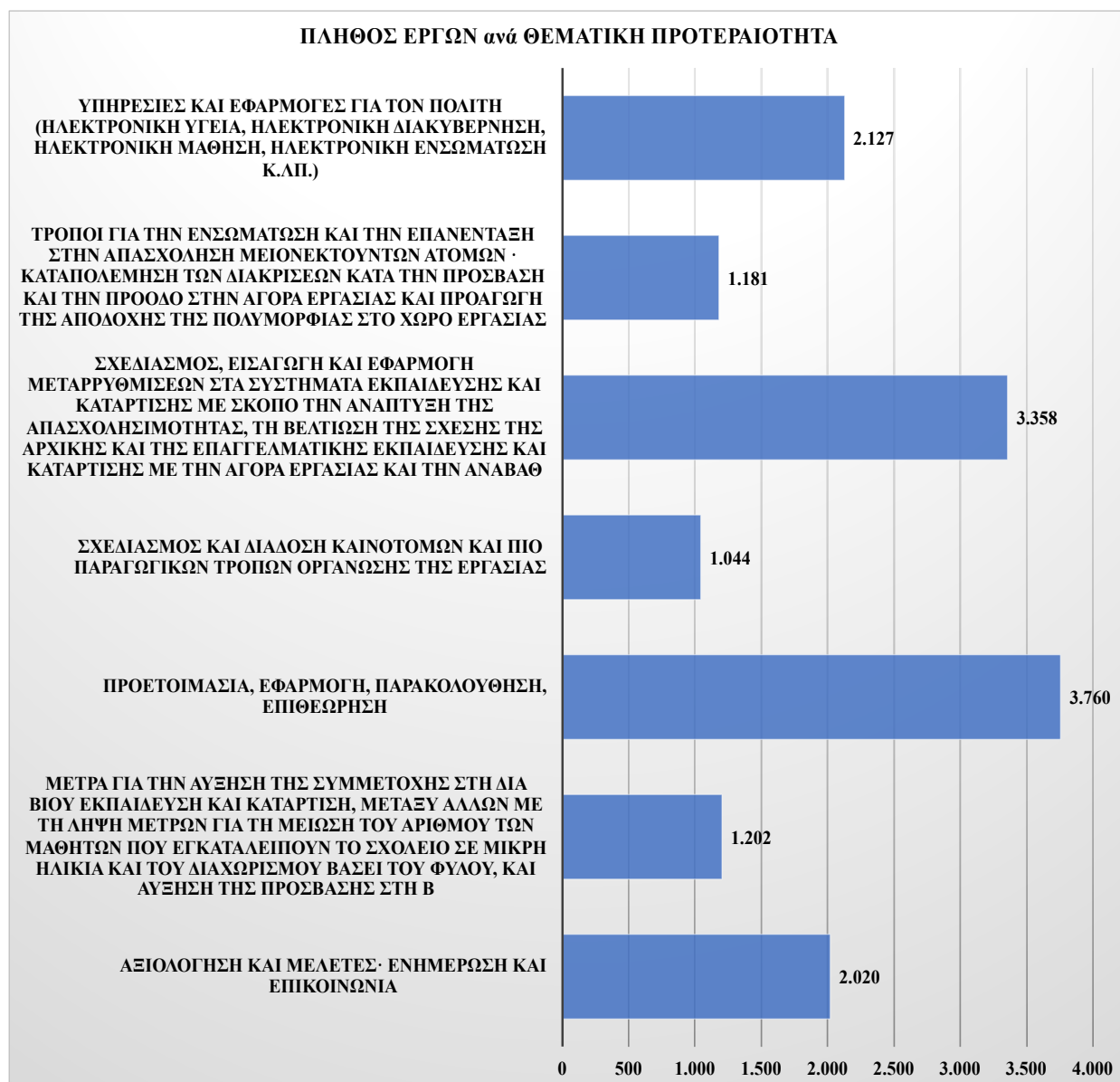
8.3.2 Ανά Θεματική Προτεραιότητα (οικονομικό κλάδο)

Στην ενότητα των έργων εκτός κρατικών ενισχύσεων, το σύνολο των θεματικών προτεραιοτήτων που έχουν εντάξει πράξεις οι φορείς είχαν τη δυνατότητα να το επιλέξουν μέσα από μια δεξαμενή εξήντα οκτώ (68) προτεραιοτήτων, έναντι εικοσιτριών σε αυτά των κρατικών ενισχύσεων που αναλύθηκαν στο προηγούμενο κεφάλαιο. Στους παρακάτω πίνακες και διαγράμματα, αποτυπώνονται οι θεματικές προτεραιότητες με τη μεγαλύτερη συνεισφορά σε πλήθος έργων, σε προϋπολογισμό και στην απορρόφηση δαπανών. Αρχικά παρουσιάζονται οι πρώτες θεματικές προτεραιότητες σε πλήθος ενταγμένων έργων, που καταλαμβάνουν το μεγαλύτερο ποσοστό στα έργα πλην κρατικών ενισχύσεων. Παρατηρείται ότι οι 7 θεματικές προτεραιότητες σε σύνολο 68, έχουν υλοποιήσει 14.692 έργα, σε σύνολο 24.692, ήτοι ποσοστό σχεδόν 60% του συνολικού πλήθους των έργων. Το οξύμωρο όμως είναι ότι όχι απλά δεν πετυχαίνουν παρόμοια ποσοστά στον προϋπολογισμό και την απορρόφηση δαπανών, αλλά υπολείπονται κατά πολύ, καθώς μετά βίας φτάνουν σε 18,58% και 19,34% για τους δύο δείκτες, αντίστοιχα.

Πίνακας 48: Πλήθος-Π/Υ-Δαπάνες Έργων Πλην Κρατικών Ενισχύσεων ΕΣΠΑ 2007 – 2013, ανά Θεματική Προτεραιότητα.

Α/Α	ΘΕΜΑΤΙΚΗ ΠΡΟΤΕΡΑΙΟΤΗΤΑ	ΠΛΗΘΟΣ ΕΡΓΩΝ	Π/Υ	ΔΑΠΑΝΕΣ ΣΥΓΧΡ/ΝΩΝ ΕΡΓΩΝ
1	Αξιολόγηση και μελέτες: ενημέρωση και επικοινωνία	2.020	118.225.466,30	116.772.157,71
2	Μέτρα για την αύξηση της συμμετοχής στη διά βίου εκπαίδευση και κατάρτιση, μεταξύ άλλων με τη λήψη μέτρων για τη μείωση του αριθμού των μαθητών που εγκαταλείπουν το σχολείο σε μικρή ηλικία και του διαχωρισμού βάσει του φύλου, και αύξηση της πρόσβασης στη βασική, επαγγελματική και τριτοβάθμια εκπαίδευση και κατάρτιση καθώς και της ποιότητάς τους	1.202	648.538.972,67	637.890.470,68
3	Προετοιμασία, εφαρμογή, παρακολούθηση, επιθεώρηση	3.760	516.335.796,99	515.405.055,24
4	Σχεδιασμός και διάδοση καινοτόμων και πιο παραγωγικών τρόπων οργάνωσης της εργασίας	1.044	232.299.117,82	230.817.776,64
5	Σχεδιασμός, εισαγωγή και εφαρμογή μεταρρυθμίσεων στα συστήματα εκπαίδευσης και κατάρτισης με σκοπό την ανάπτυξη της απασχολησιμότητας, τη βελτίωση της σχέσης της αρχικής και της επαγγελματικής εκπαίδευσης και κατάρτισης με την αγορά εργασίας και την αναβάθμιση των προσόντων του προσωπικού κατάρτισης με στόχο μια οικονομία που να βασίζεται στη γνώση	3.358	800.162.196,99	793.925.382,07
6	Τρόποι για την ενσωμάτωση και την επανένταξη στην απασχόληση μειονεκτούντων ατόμων · καταπολέμηση των διακρίσεων κατά την πρόσβαση και την πρόοδο στην αγορά εργασίας και προαγωγή της αποδοχής της πολυμορφίας στο χώρο εργασίας	1.181	442.140.200,67	435.820.066,18
7	Υπηρεσίες και εφαρμογές για τον πολίτη (ηλεκτρονική υγεία, ηλεκτρονική διακυβέρνηση, ηλεκτρονική μάθηση, ηλεκτρονική ενσωμάτωση κ.λπ.)	2.127	640.264.677,17	620.694.879,02
ΣΥΝΟΛΟ 7 Θεματικών Προτεραιοτήτων		14.692	3.397.966.428,60	3.351.325.787,55
ΣΥΝΟΛΟ (68 Θεμ. Προτ.) ΠΛΗΝ ΚΡΑΤΙΚΩΝ ΕΝΙΣΧΥΣΕΩΝ		24.692	18.292.030.444,28	17.327.227.209,75

Πηγή: Υπουργείο Ανάπτυξης & Επενδύσεων, Ιδία επεξεργασία



Διάγραμμα 48: Πλήθος Έργων Πλην Κρατικών Ενισχύσεων ΕΣΠΑ 2007 – 2013, ανά Θεματική Προτεραιότητα (Πηγή: Υπουργείο Ανάπτυξης & Επενδύσεων, Ιδία Επεξεργασία).

Για να πετύχουμε ποσοστά άνω του 70% σε προϋπολογισμό και δαπάνες, θα πρέπει να αναζητήσουμε τα έργα των παρακάτω δεκαοχτώ (18) προτεραιοτήτων. Τότε θα παρατηρήσουμε ότι 15.904 έργα (64,41% του συνόλου), αποτελούν το 77,75% του συνολικού προϋπολογισμού και το 78,03% των δαπανών που υλοποιήθηκαν.

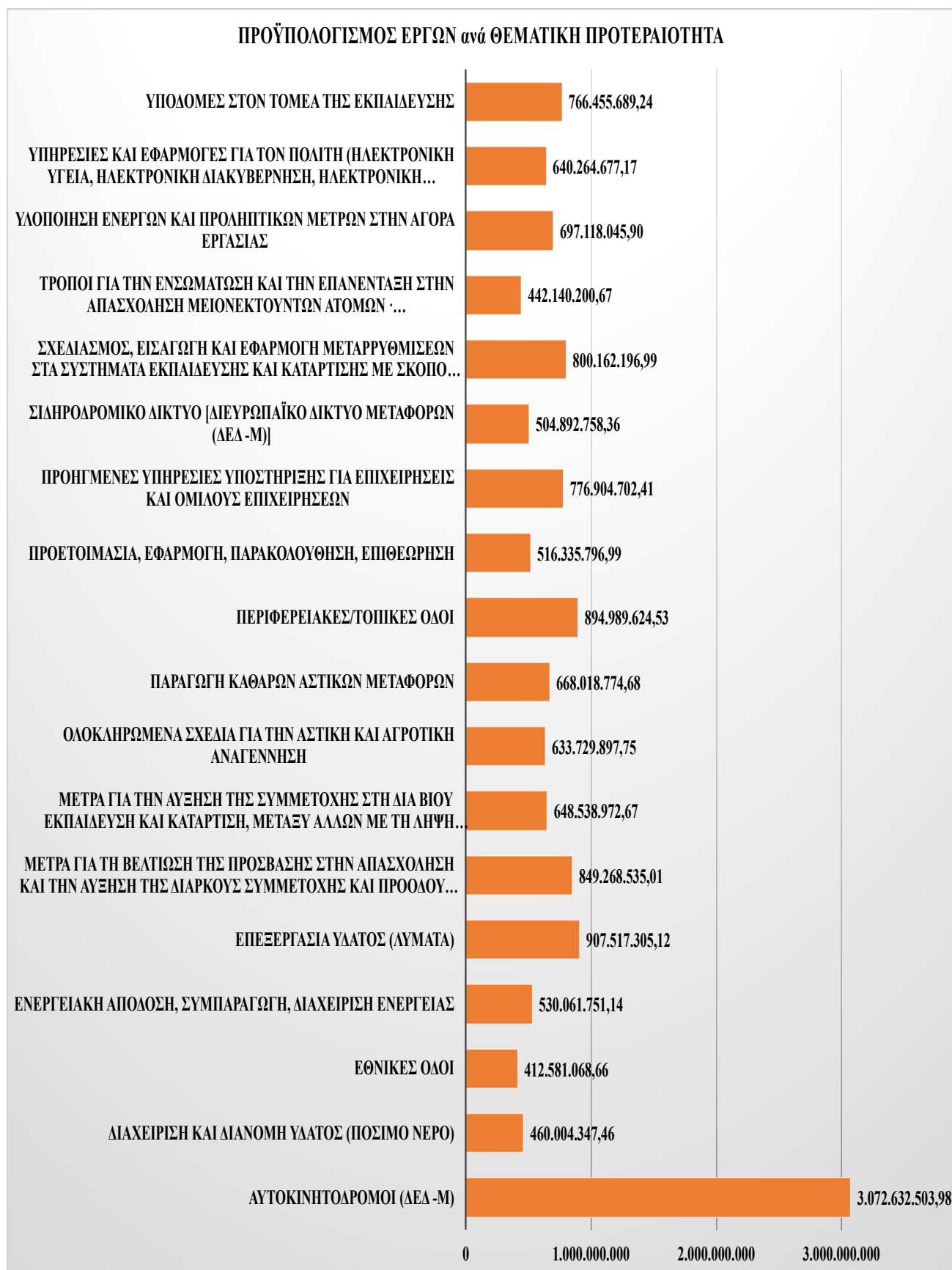
Πίνακας 49: Πλήθος-Π/Υ-Δαπάνες Έργων Πλην Κρατικών Ενισχύσεων ΕΣΠΑ 2007 – 2013, ανά Θεματική Προτεραιότητα.

A/A	ΘΕΜΑΤΙΚΗ ΠΡΟΤΕΡΑΙΟΤΗΤΑ	ΠΛΗΘΟΣ ΕΡΓΩΝ	Π/Υ	ΔΑΠΑΝΕΣ ΣΥΓΧΡ/ΝΩΝ ΕΡΓΩΝ
-----	------------------------	--------------	-----	-------------------------

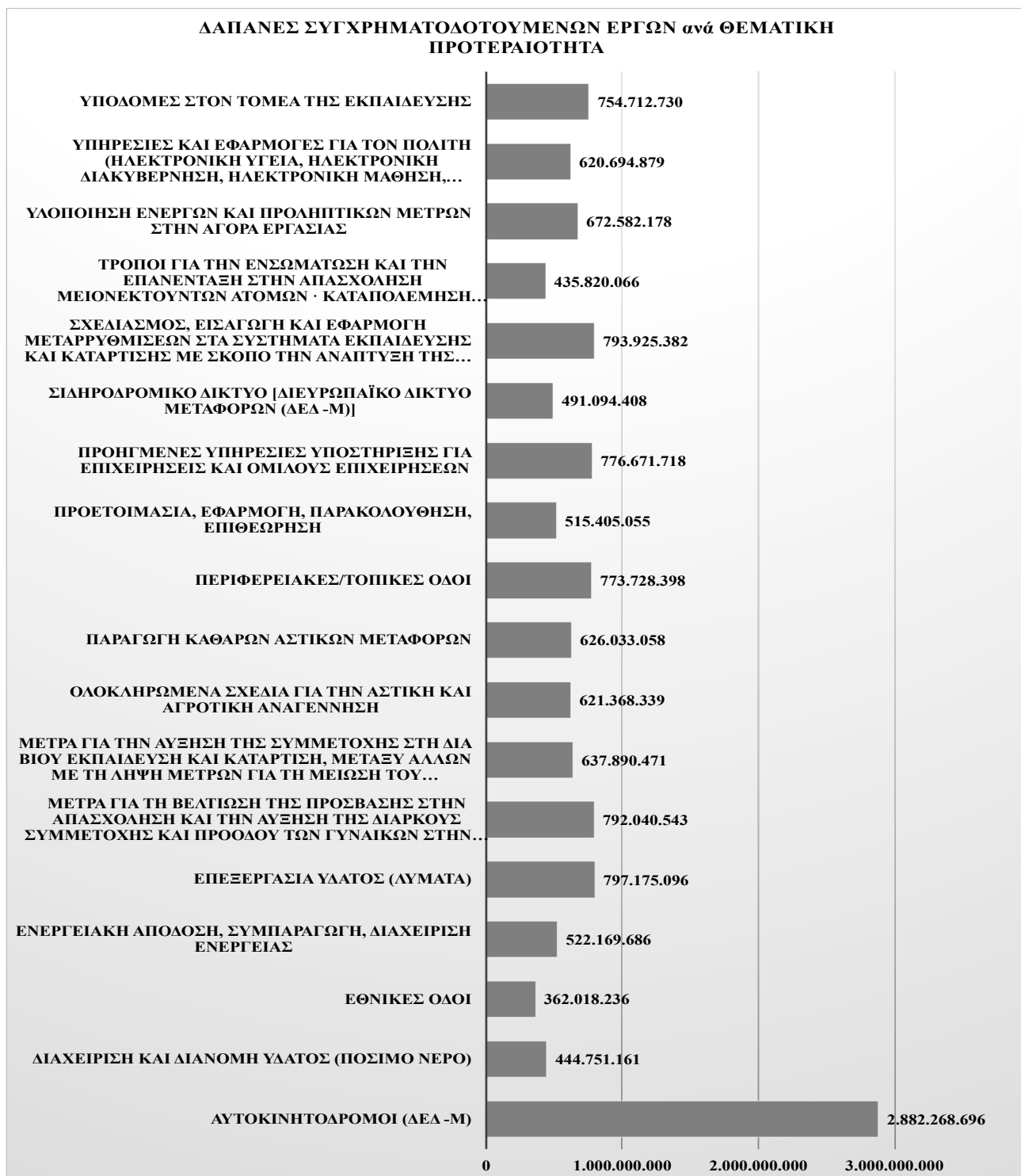
1	Αυτοκινητόδρομοι (ΔΕΔ -Μ)	36	3.072.632.503,98	2.882.268.695,87
2	Διαχείριση και διανομή ύδατος (πόσιμο νερό)	548	460.004.347,46	444.751.161,31
3	Εθνικές οδοί	57	412.581.068,66	362.018.236,30
4	Ενεργειακή απόδοση, συμπαραγωγή, διαχείριση ενέργειας	262	530.061.751,14	522.169.685,55
5	Επεξεργασία ύδατος (λύματα)	360	907.517.305,12	797.175.095,96
6	Μέτρα για τη βελτίωση της πρόσβασης στην απασχόληση και την αύξηση της διαρκούς συμμετοχής και προόδου των γυναικών στην απασχόληση, ώστε να μειωθεί ο διαχωρισμός με βάση το φύλο στην αγορά εργασίας, και για την εναρμόνιση εργασίας και ιδιωτικής ζωής, όπως π.χ. με την ευχερέστερη πρόσβαση στη φροντίδα παιδιών και εξαρτώμενων προσώπων	442	849.268.535,01	792.040.543,27
7	Μέτρα για την αύξηση της συμμετοχής στη διά βίου εκπαίδευση και κατάρτιση, μεταξύ άλλων με τη λήψη μέτρων για τη μείωση του αριθμού των μαθητών που εγκαταλείπουν το σχολείο σε μικρή ηλικία και του διαχωρισμού βάσει του φύλου, και αύξηση της πρόσβασης στη βασική, επαγγελματική και τριτοβάθμια εκπαίδευση και κατάρτιση καθώς και της ποιότητάς τους	1.202	648.538.972,67	637.890.470,68
8	Ολοκληρωμένα σχέδια για την αστική και αγροτική αναγέννηση	634	633.729.897,75	621.368.338,64
9	Παραγωγή καθαρών αστικών μεταφορών	23	668.018.774,68	626.033.058,09
10	Περιφερειακές/τοπικές οδοί	297	894.989.624,53	773.728.398,08
11	Προετοιμασία, εφαρμογή, παρακολούθηση, επιθεώρηση	3.760	516.335.796,99	515.405.055,24
12	Προηγμένες υπηρεσίες υποστήριξης για επιχειρήσεις και ομίλους επιχειρήσεων	93	776.904.702,41	776.671.717,69
13	Σιδηροδρομικό δίκτυο [διευρωπαϊκό δίκτυο μεταφορών (ΔΕΔ -Μ)]	10	504.892.758,36	491.094.407,52
14	Σχεδιασμός, εισαγωγή και εφαρμογή μεταρρυθμίσεων στα συστήματα εκπαίδευσης και κατάρτισης με σκοπό την ανάπτυξη της απασχολησιμότητας, τη βελτίωση της σχέσης της αρχικής και της επαγγελματικής εκπαίδευσης και κατάρτισης με την αγορά εργασίας και την αναβάθμιση των προσόντων του προσωπικού κατάρτισης με στόχο μια οικονομία που να βασίζεται στη γνώση	3.358	800.162.196,99	793.925.382,07
15	Τρόποι για την ενσωμάτωση και την επανένταξη στην απασχόληση μειονεκτούντων ατόμων · καταπολέμηση των διακρίσεων κατά την πρόσβαση και την πρόοδο στην αγορά εργασίας	1.181	442.140.200,67	435.820.066,18

	και προαγωγή της αποδοχής της πολυμορφίας στο χώρο εργασίας			
16	Υλοποίηση ενεργών και προληπτικών μέτρων στην αγορά εργασίας	941	697.118.045,90	672.582.177,79
17	Υπηρεσίες και εφαρμογές για τον πολίτη (ηλεκτρονική υγεία, ηλεκτρονική διακυβέρνηση, ηλεκτρονική μάθηση, ηλεκτρονική ενσωμάτωση κ.λπ.)	2.127	640.264.677,17	620.694.879,02
18	Υποδομές στον τομέα της εκπαίδευσης	573	766.455.689,24	754.712.730,07
ΣΥΝΟΛΟ 18 Θεματικών Προτεραιοτήτων		15.904	14.221.616.848,71	13.520.350.099,34
ΣΥΝΟΛΟ (68 Θεμ. Προτ.) ΠΛΗΝ ΚΡΑΤΙΚΩΝ ΕΝΙΣΧΥΣΕΩΝ		24.692	18.292.030.444,28	17.327.227.209,75

Πηγή: Υπουργείο Ανάπτυξης & Επενδύσεων, Ιδία επεξεργασία



Διάγραμμα 49: Π/Υ Έργων Πλην Κρατικών Ενισχύσεων ΕΣΠΑ 2007 – 2013, ανά Θεματική Προτεραιότητα (Πηγή: Υπουργείο Ανάπτυξης & Επενδύσεων, Ίδια Επεξεργασία).



Διάγραμμα 50: Δαπάνες Έργων Πλην Κρατικών Ενισχύσεων ΕΣΠΑ 2007 – 2013, ανά Θεματική Προτεραιότητα (Πηγή: Υπουργείο Ανάπτυξης & Επενδύσεων, Ίδια Επεξεργασία).

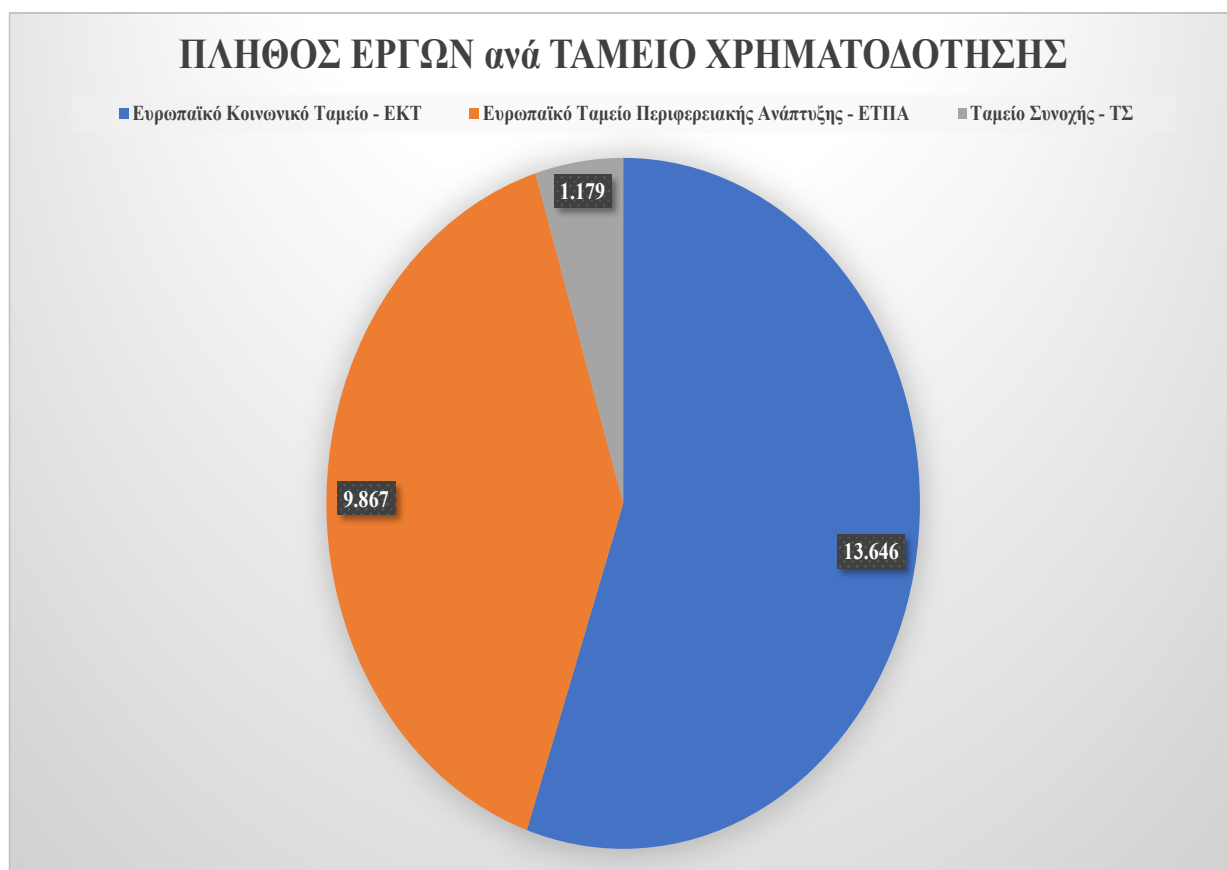
8.3.3 Ανά Ταμείο Χρηματοδότησης

Τα ευρωπαϊκά διαρθρωτικά ταμεία χρηματοδότησης είναι οι κύριοι εκφραστές των χρηματοδοτήσεων της ευρωπαϊκής ένωσης και στα έργα πλην κρατικών ενισχύσεων. Στους πίνακες και τα διαγράμματα που ακολουθούν, παρουσιάζεται η χρηματοδότηση των έργων από τα ταμεία.

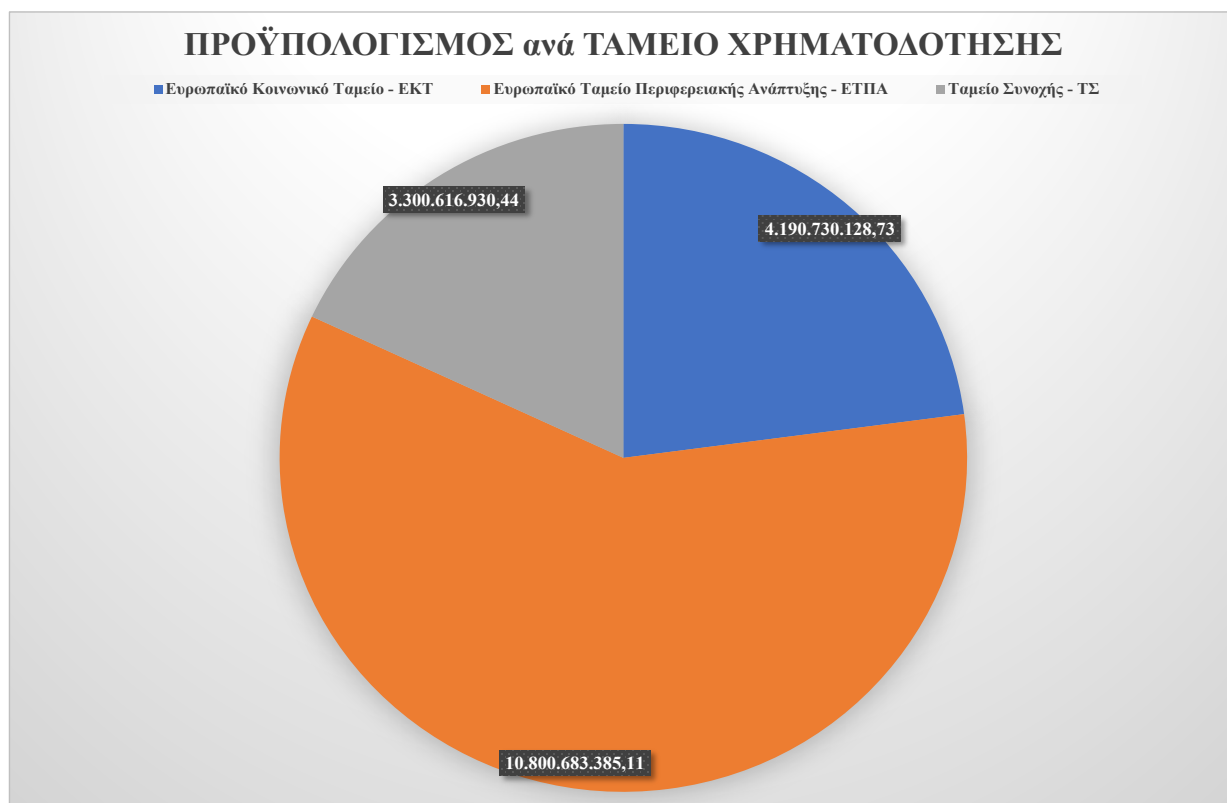
Πίνακας 50: Πλήθος-Π/Υ-Δαπάνες Έργων Πλην Κρατικών Ενισχύσεων ΕΣΠΑ 2007 – 2013, ανά Ταμείο Χρηματοδότησης.

Α/Α	ΧΡΗΜΑΤΟΛΟΓΙΚΟ ΕΡΓΑΛΕΙΟ	ΠΛΗΘΟΣ ΕΡΓΩΝ	ΠΡΟΫΠΟΛΟΓΙΣΜΟΣ	ΔΑΠΑΝΕΣ ΣΥΓΧΡΗΜΑΤΟΔΟΤΟΥΜΕΝΩΝ ΕΡΓΩΝ
1	Ευρωπαϊκό Κοινωνικό Ταμείο - ΕΚΤ	13.646	4.190.730.128,73	4.080.722.829,98
2	Ευρωπαϊκό Ταμείο Περιφερειακής Ανάπτυξης - ΕΤΠΑ	9.867	10.800.683.385,11	10.187.307.881,44
3	Ταμείο Συνοχής - ΤΣ	1.179	3.300.616.930,44	3.059.196.498,35
ΣΥΝΟΛΟ ΠΛΗΝ ΚΡΑΤΙΚΩΝ ΕΝΙΣΧΥΣΕΩΝ		24.692	18.292.030.444,28	17.327.227.209,77

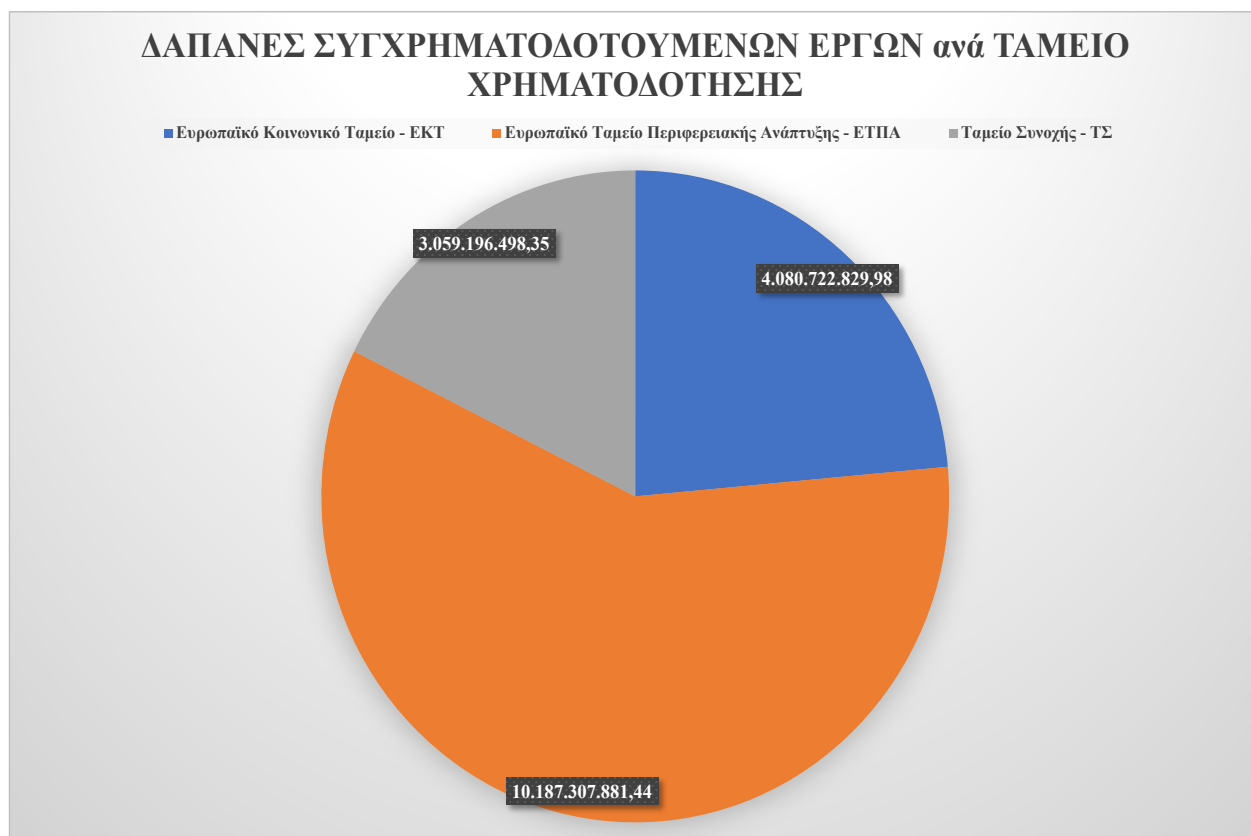
Πηγή: Υπουργείο Ανάπτυξης & Επενδύσεων, Ιδία επεξεργασία



Διάγραμμα 51: Πλήθος Έργων Πλην Κρατικών Ενισχύσεων ΕΣΠΑ 2007 – 2013, ανά Ταμείο Χρηματοδότησης (Πηγή: Υπουργείο Ανάπτυξης & Επενδύσεων, Ιδία Επεξεργασία).



Διάγραμμα 52: Π/Υ Έργων Πλην Κρατικών Ενισχύσεων ΕΣΠΑ 2007 – 2013, ανά Ταμείο Χρηματοδότησης (Πηγή: Υπουργείο Ανάπτυξης & Επενδύσεων, Ιδία Επεξεργασία).



Διάγραμμα 53: Δαπάνες Έργων Πλην Κρατικών Ενισχύσεων ΕΣΠΑ 2007 – 2013, ανά Ταμείο Χρηματοδότησης (Πηγή: Υπουργείο Ανάπτυξης & Επενδύσεων, Ιδία Επεξεργασία).

Ενώ περισσότερα από τα μισά αφορούν σε έργα χρηματοδοτούμενα από το ΕΚΤ (55,26% έναντι 39,96% των έργων ΕΤΠΑ), το ποσοστό απορρόφησης δαπανών ανέρχεται σε μόλις 23,55% του συνόλου. Τα έργα ΕΤΠΑ επιτυγχάνουν απορρόφηση 58,79% ενώ αυτά του Ταμείου Συνοχής ανέρχονται σε 17,66%.

8.3.4 Ανά Επιχειρησιακό Πρόγραμμα

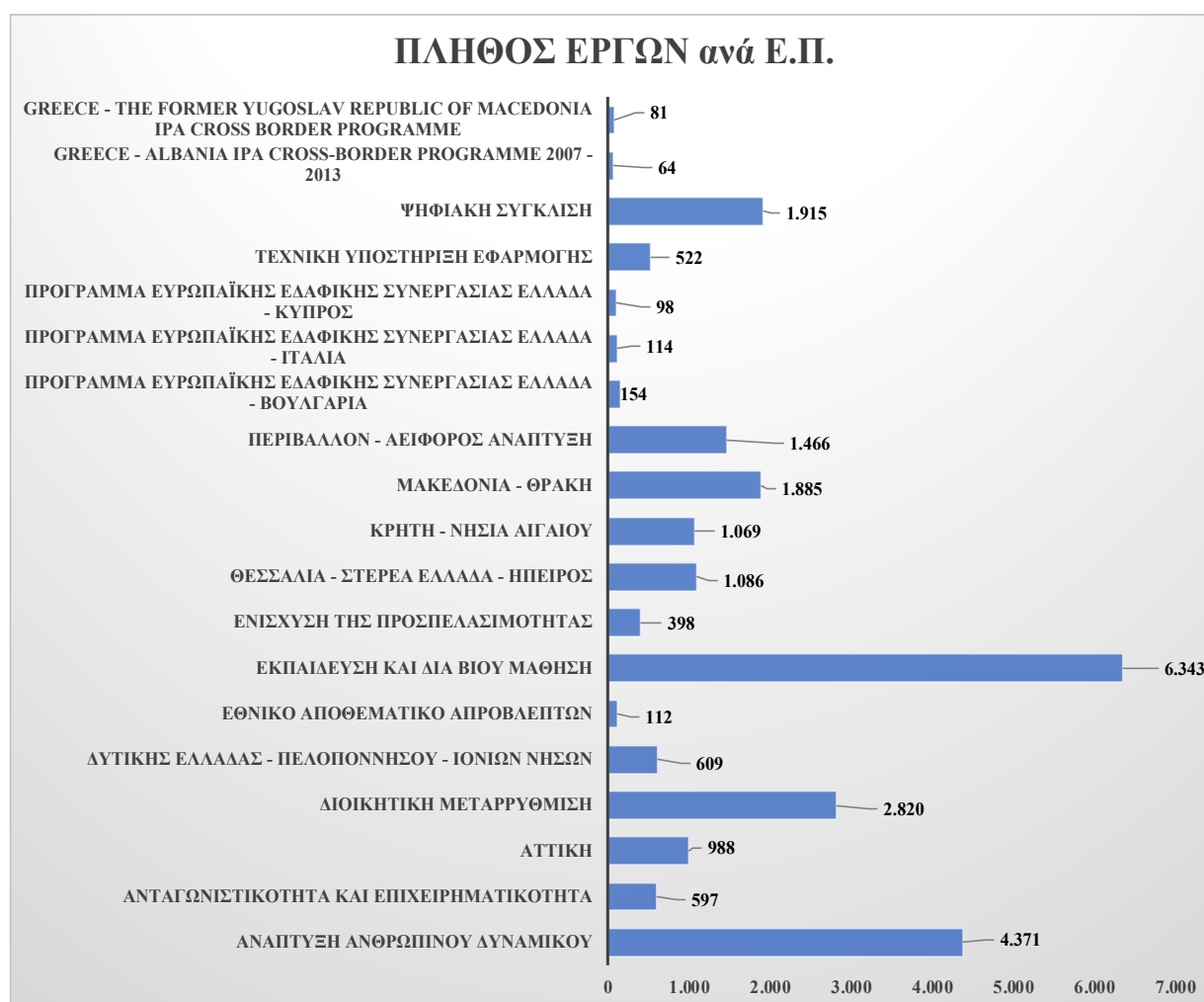
Αναφορικά με την εικόνα των Επιχειρησιακών Προγραμμάτων, παρατηρούμε ότι τα Τομεακά Επιχειρησιακά Προγράμματα (ΤΕΠ) έχουν εντάξει τριπλάσιο αριθμό έργων συγκριτικά με τα Περιφερειακά Επιχειρησιακά Προγράμματα (ΠΕΠ). Τα έργα ΤΕΠ ανέρχονται σε 18.544 έναντι μόλις 6.148 έργων των ΠΕΠ στο σύνολό τους.

Πίνακας 51: Πλήθος-Π/Υ-Δαπάνες Έργων Πλην Κρατικών Ενισχύσεων ΕΣΠΑ 2007 – 2013, ανά Ε.Π..

A/A	ΕΠΙΧΕΙΡΗΣΙΑΚΟ ΠΡΟΓΡΑΜΜΑ	ΠΛΗΘΟΣ ΕΡΓΩΝ	ΠΡΟΫΠΟΛΟΓΙΣΜΟΣ	ΔΑΠΑΝΕΣ ΣΥΓΧΡΗΜΑΤΟΔΟΤΟΥΜΕΝΩΝ ΕΡΓΩΝ
1	Ανάπτυξη Ανθρώπινου Δυναμικού	4.371	2.024.626.766,49	1.938.372.270,95
2	Ανταγωνιστικότητα και Επιχειρηματικότητα	597	712.842.913,48	708.885.729,49
3	Αττική	988	2.037.916.866,07	1.882.875.486,03
4	Διοικητική Μεταρρύθμιση	2.820	357.127.740,06	352.251.047,03
5	Δυτικής Ελλάδας - Πελοποννήσου - Ιονίων Νήσων	609	829.000.725,99	744.348.909,10
6	Εθνικό Αποθεματικό Απροβλέπτων	112	93.182.354,56	90.534.427,35
7	Εκπαίδευση και Δια Βίου Μάθηση	6.343	1.715.793.267,62	1.699.565.084,66
8	Ενίσχυση της Προσπελασιμότητας	398	3.685.027.981,23	3.449.356.489,15
9	Θεσσαλία - Στερεά Ελλάδα - Ήπειρος	1.086	932.395.092,72	899.689.339,29
10	Κρήτη - Νησιά Αιγαίου	1.069	835.765.473,57	810.948.403,00
11	Μακεδονία - Θράκη	1.885	2.249.518.152,80	2.156.671.872,80
12	Περιβάλλον - Αειφόρος Ανάπτυξη	1.466	1.720.483.841,31	1.532.019.457,24
13	Πρόγραμμα Ευρωπαϊκής Εδαφικής Συνεργασίας Ελλάδα - Βουλγαρία	154	79.580.634,65	76.699.454,13
14	Πρόγραμμα Ευρωπαϊκής Εδαφικής Συνεργασίας Ελλάδα - Ιταλία	114	59.989.596,15	55.616.353,78

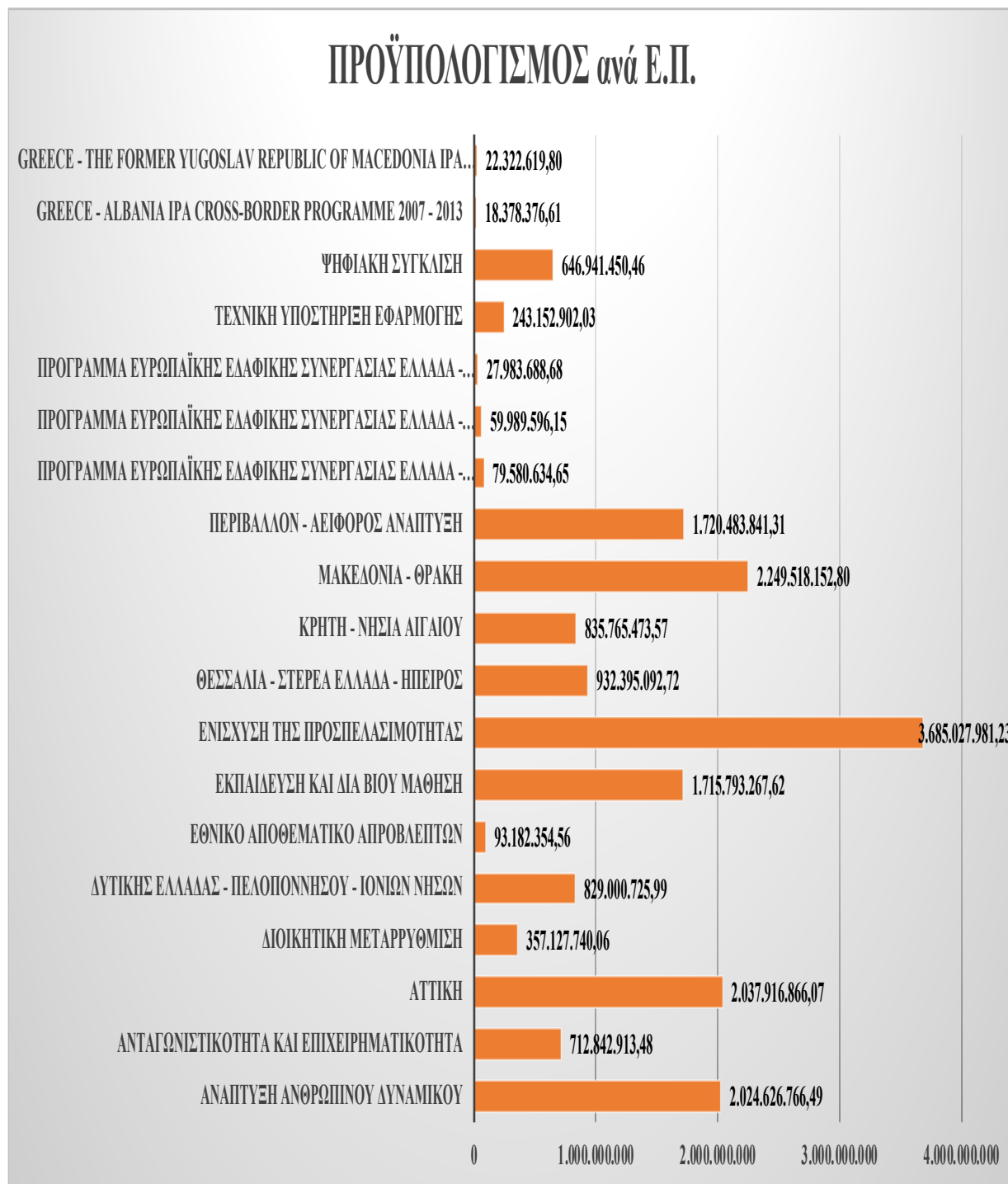
A/A	ΕΠΙΧΕΙΡΗΣΙΑΚΟ ΠΡΟΓΡΑΜΜΑ	ΠΛΗΘΟΣ ΕΡΓΩΝ	ΠΡΟΫΠΟΛΟΓΙΣΜΟΣ	ΔΑΠΑΝΕΣ ΣΥΓΧΡΗΜΑΤΟΔΟΤΟΥΜΕΝΩΝ ΕΡΓΩΝ
15	Πρόγραμμα Ευρωπαϊκής Εδαφικής Συνεργασίας Ελλάδα - Κύπρος	98	27.983.688,68	27.891.421,07
16	Τεχνική Υποστήριξη Εφαρμογής	522	243.152.902,03	242.050.297,86
17	Ψηφιακή Σύγκλιση	1.915	646.941.450,46	635.195.432,03
18	Greece - Albania IPA Cross-Border Programme 2007 - 2013	64	18.378.376,61	12.925.760,27
19	Greece - the former Yugoslav Republic of Macedonia IPA Cross Border Programme	81	22.322.619,80	11.329.974,56
ΣΥΝΟΛΟ ΠΛΗΝ ΚΡΑΤΙΚΩΝ ΕΝΙΣΧΥΣΕΩΝ		24.692	18.292.030.444,28	17.327.227.209,77

Πηγή: Υπουργείο Ανάπτυξης & Επενδύσεων, Ιδία επεξεργασία




Διάγραμμα 54: Πλήθος Έργων Πλην Κρατικών Ενισχύσεων ΕΣΠΑ 2007 – 2013, ανά Ε.Π. (Πηγή: Υπουργείο Ανάπτυξης & Επενδύσεων, Ιδία Επεξεργασία).

Τα Ε.Π. «Εκπαίδευση και Δια Βίου Μάθηση» και «Ανάπτυξη Ανθρώπινου Δυναμικού», έχουν τους δύο υψηλότερους δείκτες πλήθους έργων. Το 1^ο Ε.Π. έχει ολοκληρώσει 6.343 ενώ το 2^ο Ε.Π. 4.371 έργα, αντίστοιχα.



Διάγραμμα 55: Π/Υ Έργων Πλην Κρατικών Ενισχύσεων ΕΣΠΑ 2007 – 2013, ανά Ε.Π. (Πηγή: Υπουργείο Ανάπτυξης & Επενδύσεων, Ιδία Επεξεργασία).



Διάγραμμα 56: Δαπάνες Έργων Πλην Κρατικών Ενισχύσεων ΕΣΠΑ 2007 – 2013, ανά Ε.Π. (Πηγή: Υπουργείο Ανάπτυξης & Επενδύσεων, Ιδία Επεξεργασία).

8.3.5 Θεματικής Προτεραιότητας ανά Περιφέρεια

Στο παρόν κεφάλαιο θα ασχοληθούμε με τα έργα που έχουν υλοποιηθεί σε επίπεδο Περιφερειών. Οι Περιφέρειες έχουν ολοκληρώσει έργα ενταγμένα στο σύνολο των θεματικών προτεραιοτήτων. Με την ανάλυση που θα ακολουθήσει θα προσεγγιστεί η βαρύτητα που αποδίδουν οι 13 Περιφέρειες της χώρας στους τομείς της οικονομίας μέσα από την υλοποίηση των συγχρηματοδοτούμενων Πράξεων.

Περιφέρεια Ανατολικής Μακεδονίας – Θράκης

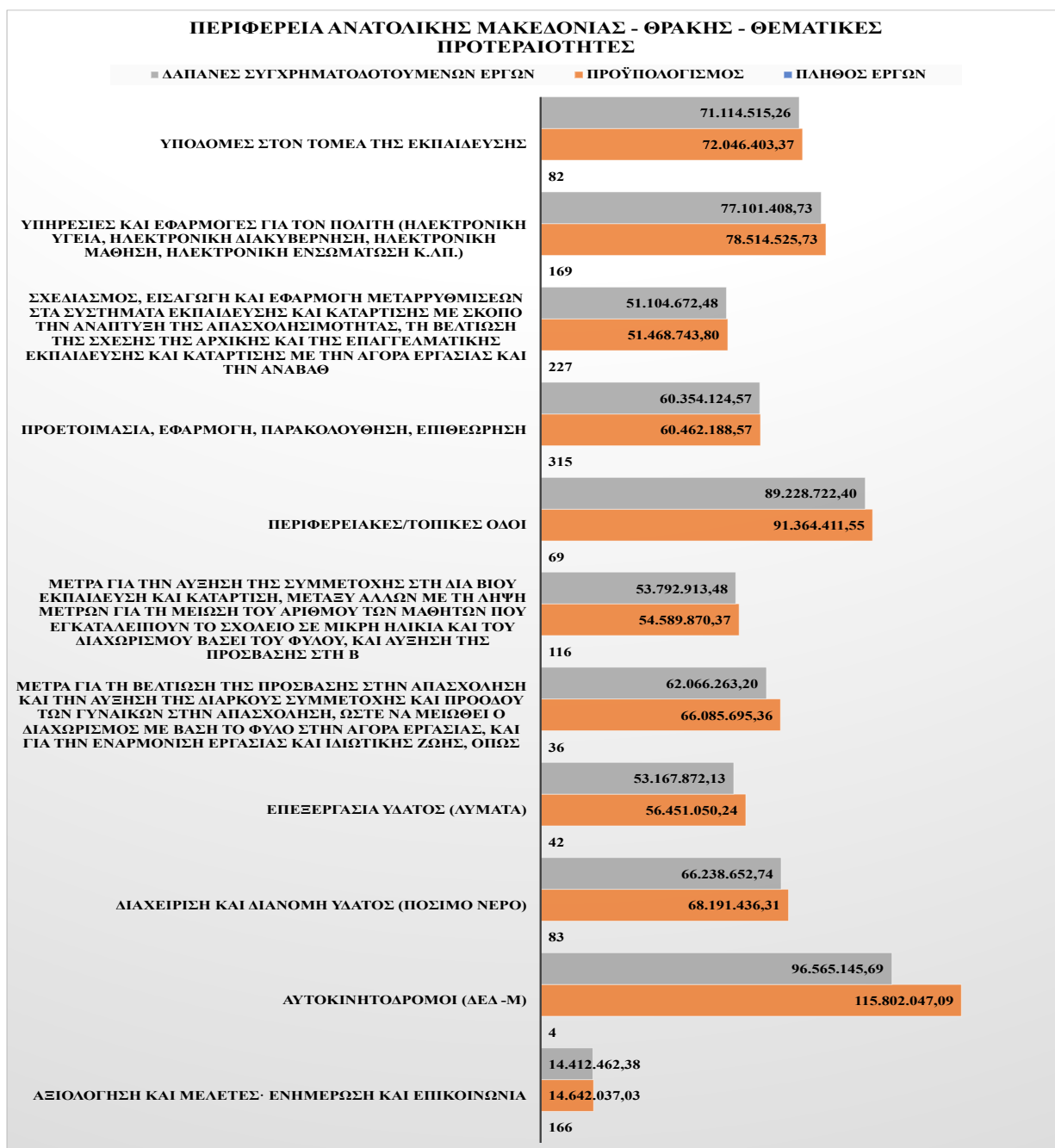
Η Περιφέρεια Ανατολικής Μακεδονίας Θράκης έχει υλοποιήσει μέσα από έξι θεματικές προτεραιότητες σχεδόν το σύνολο των έργων της. Συγκεκριμένα το 98,81% του πλήθους των έργων, το 80,40% και το 80,89% του προϋπολογισμού και των υλοποιημένων δαπανών αντίστοιχα, έχουν επιτευχθεί μέσα από τις παρακάτω έξι θεματικές προτεραιότητες, σε σύνολο πενήντα τριών.

Πίνακας 52: Πλήθος-Π/Υ-Δαπάνες Έργων Κρατικών Ενισχύσεων ΕΣΠΑ 2007 – 2013, ανά Θεματική Προτεραιότητα στην Περιφέρεια Ανατολικής Μακεδονίας – Θράκης.

A/A	ΘΕΜΑΤΙΚΗ ΠΡΟΤΕΡΑΙΟΤΗΤΑ	ΠΛΗΘΟΣ ΕΡΓΩΝ	Π/Υ	ΔΑΠΑΝΕΣ ΣΥΓΧΡ/ΝΩΝ ΕΡΓΩΝ
1	Αξιολόγηση και μελέτες· ενημέρωση και επικοινωνία	166	14.642.037,03	14.412.462,38
2	Αυτοκινητόδρομοι (ΔΕΔ -Μ)	4	115.802.047,09	96.565.145,69
3	Διαχείριση και διανομή ύδατος (πόσιμο νερό)	83	68.191.436,31	66.238.652,74
4	Επεξεργασία ύδατος (λύματα)	42	56.451.050,24	53.167.872,13
5	Μέτρα για τη βελτίωση της πρόσβασης στην απασχόληση και την αύξηση της διαρκούς συμμετοχής και προόδου των γυναικών στην απασχόληση, ώστε να μειωθεί ο διαχωρισμός με βάση το φύλο στην αγορά εργασίας, και για την εναρμόνιση εργασίας και ιδιωτικής ζωής, όπως π.χ. με την ευχερέστερη πρόσβαση στη φροντίδα παιδιών και εξαρτώμενων προσώπων	36	66.085.695,36	62.066.263,20
6	Μέτρα για την αύξηση της συμμετοχής στη διά βίου εκπαίδευση και κατάρτιση, μεταξύ άλλων με τη λήψη μέτρων για τη μείωση του αριθμού των μαθητών που εγκαταλείπουν το σχολείο σε μικρή ηλικία και του διαχωρισμού βάσει του φύλου, και αύξηση της πρόσβασης στη βασική, επαγγελματική και τριτοβάθμια εκπαίδευση και κατάρτιση καθώς και της ποιότητάς τους	116	54.589.870,37	53.792.913,48
7	Περιφερειακές/τοπικές οδοί	69	91.364.411,55	89.228.722,40
8	Προετοιμασία, εφαρμογή, παρακολούθηση, επιθεώρηση	315	60.462.188,57	60.354.124,57
9	Σχεδιασμός, εισαγωγή και εφαρμογή μεταρρυθμίσεων στα συστήματα εκπαίδευσης και κατάρτισης με σκοπό την ανάπτυξη της απασχολησιμότητας, τη βελτίωση της σχέσης της αρχικής και της επαγγελματικής εκπαίδευσης και κατάρτισης με την αγορά εργασίας και την αναβάθμιση των προσόντων του προσωπικού κατάρτισης με στόχο μια οικονομία που να βασίζεται στη γνώση	227	51.468.743,80	51.104.672,48

10	Υπηρεσίες και εφαρμογές για τον πολίτη (ηλεκτρονική υγεία, ηλεκτρονική διακυβέρνηση, ηλεκτρονική μάθηση, ηλεκτρονική ενσωμάτωση κ.λπ.)	169	78.514.525,73	77.101.408,73
11	Υποδομές στον τομέα της εκπαίδευσης	82	72.046.403,37	71.114.515,26
ΣΥΝΟΛΟ 11 Θεματικών Προτεραιοτήτων		1.309	729.618.409,43	695.146.753,07
ΣΥΝΟΛΟ (53 Θεμ. Προτ.) ΠΛΗΝ ΚΡΑΤΙΚΩΝ ΕΝΙΣΧΥΣΕΩΝ		2.092	1.226.359.561,93	1.171.208.041,98

Πηγή: Υπουργείο Ανάπτυξης & Επενδύσεων, Ίδια επεξεργασία



Διάγραμμα 57: Πλήθος-Π/Υ-Δαπάνες Έργων Πλην Κρατικών Ενισχύσεων ΕΣΠΑ 2007 – 2013, Περιφέρειας Ανατολικής Μακεδονίας - Θράκης, ανά Θεματική Προτεραιότητα (Πηγή: Υπουργείο Ανάπτυξης & Επενδύσεων, Ίδια Επεξεργασία).

Περιφέρεια Αττικής

Η Περιφέρεια Αττικής είναι εκείνη με την μεγαλύτερο πλήθος ενταγμένων και ολοκληρωμένων έργων. Σε σύνολο 3.398 έργων, έχει υλοποιήσει 2.299 εξ αυτών μέσα από δέκα θεματικές προτεραιότητες. Στο σύνολο του προϋπολογισμού αντιστοιχούν σε ποσοστό 52,53% και 53,78% στις συνολικές δαπάνες και έχουν επιτευχθεί μέσα από τις παρακάτω θεματικές προτεραιότητες, σε σύνολο πενήντα.

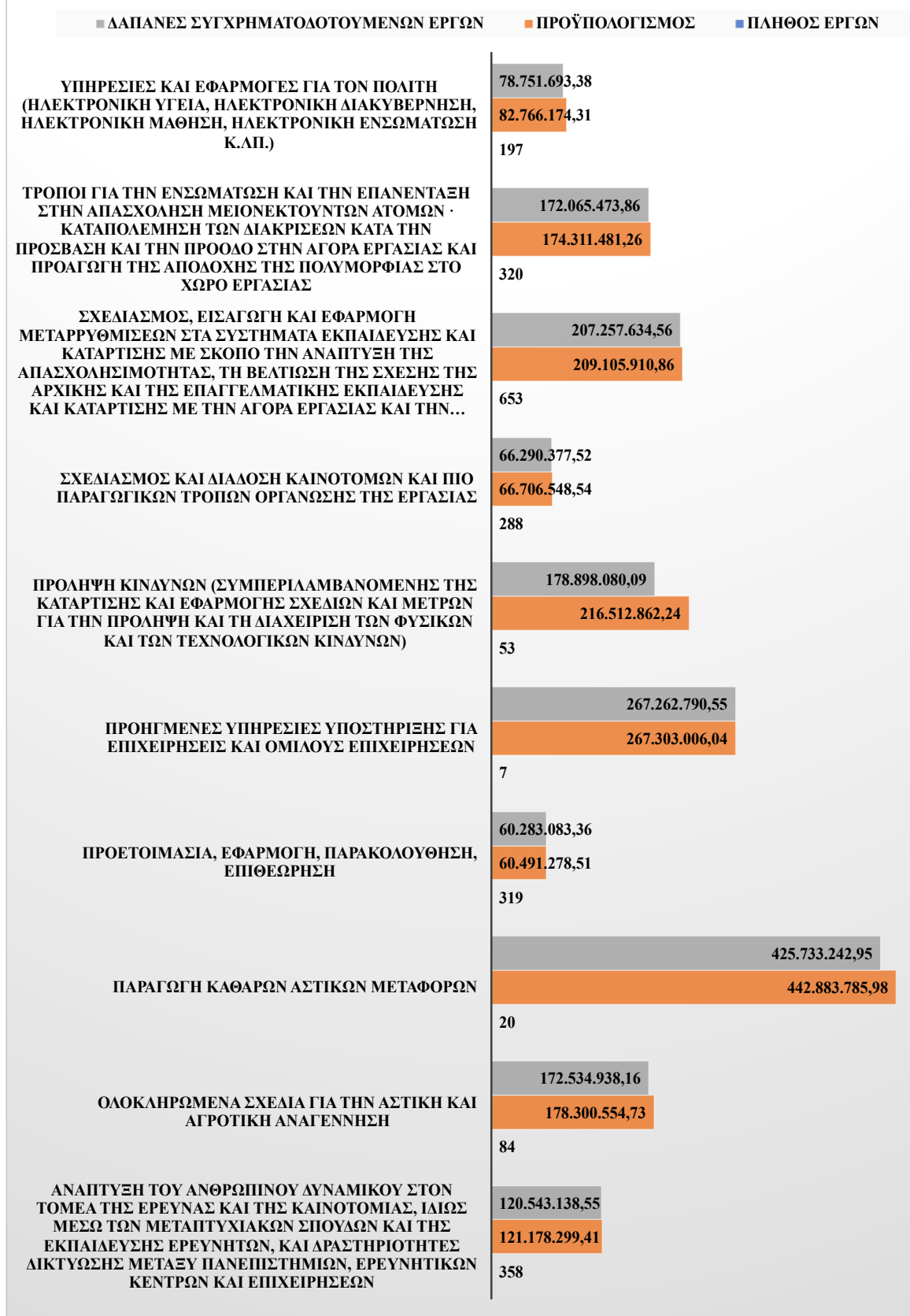
Πίνακας 53: Πλήθος-Π/Υ-Δαπάνες Έργων Κρατικών Ενισχύσεων ΕΣΠΑ 2007 – 2013, ανά Θεματική Προτεραιότητα στην Περιφέρεια Αττικής.

A/A	ΘΕΜΑΤΙΚΗ ΠΡΟΤΕΡΑΙΟΤΗΤΑ	ΠΛΗΘΟΣ ΕΡΓΩΝ	Π/Υ	ΔΑΠΑΝΕΣ ΣΥΓΧΡ/ΝΩΝ ΕΡΓΩΝ
1	Ανάπτυξη του ανθρώπινου δυναμικού στον τομέα της έρευνας και της καινοτομίας, ιδίως μέσω των μεταπτυχιακών σπουδών και της εκπαίδευσης ερευνητών, και δραστηριότητες δικτύωσης μεταξύ πανεπιστημίων, ερευνητικών κέντρων και επιχειρήσεων	358	121.178.299,41	120.543.138,55
2	Ολοκληρωμένα σχέδια για την αστική και αγροτική αναγέννηση	84	178.300.554,73	172.534.938,16
3	Παραγωγή καθαρών αστικών μεταφορών	20	442.883.785,98	425.733.242,95
4	Προετοιμασία, εφαρμογή, παρακολούθηση, επιθεώρηση	319	60.491.278,51	60.283.083,36
5	Προηγμένες υπηρεσίες υποστήριξης για επιχειρήσεις και ομίλους επιχειρήσεων	7	267.303.006,04	267.262.790,55
6	Πρόληψη κινδύνων (συμπεριλαμβανομένης της κατάρτισης και εφαρμογής σχεδίων και μέτρων για την πρόληψη και τη διαχείριση των φυσικών και των τεχνολογικών κινδύνων)	53	216.512.862,24	178.898.080,09
7	Σχεδιασμός και διάδοση καινοτόμων και πιο παραγωγικών τρόπων οργάνωσης της εργασίας	288	66.706.548,54	66.290.377,52
8	Σχεδιασμός, εισαγωγή και εφαρμογή μεταρρυθμίσεων στα συστήματα εκπαίδευσης και κατάρτισης με σκοπό την ανάπτυξη της απασχολησιμότητας, τη βελτίωση της σχέσης της αρχικής και της επαγγελματικής εκπαίδευσης και κατάρτισης με την αγορά εργασίας και την αναβάθμιση των προσόντων του προσωπικού κατάρτισης με στόχο μια οικονομία που να βασίζεται στη γνώση	653	209.105.910,86	207.257.634,56

9	Τρόποι για την ενσωμάτωση και την επανένταξη στην απασχόληση μειονεκτούντων ατόμων καταπολέμηση των διακρίσεων κατά την πρόσβαση και την πρόοδο στην αγορά εργασίας και προαγωγή της αποδοχής της πολυμορφίας στο χώρο εργασίας	320	174.311.481,26	172.065.473,86
10	Υπηρεσίες και εφαρμογές για τον πολίτη (ηλεκτρονική υγεία, ηλεκτρονική διακυβέρνηση, ηλεκτρονική μάθηση, ηλεκτρονική ενσωμάτωση κ.λπ.)	197	82.766.174,31	78.751.693,38
ΣΥΝΟΛΟ 10 Θεματικών Προτεραιοτήτων		2.299	1.819.559.901,89	1.749.620.452,99
ΣΥΝΟΛΟ (50 Θεμ. Προτ.) ΠΛΗΝ ΚΡΑΤΙΚΩΝ ΕΝΙΣΧΥΣΕΩΝ		3.398	3.463.632.747,57	3.253.592.020,17

Πηγή: Υπουργείο Ανάπτυξης & Επενδύσεων, Ιδία επεξεργασία

ΠΕΡΙΦΕΡΕΙΑ ΑΤΤΙΚΗΣ - ΘΕΜΑΤΙΚΕΣ ΠΡΟΤΕΡΑΙΟΤΗΤΕΣ



Διάγραμμα 58: Πλήθος-Π/Υ-Δαπάνες Έργων Πλην Κρατικών Ενισχύσεων ΕΣΠΑ 2007 – 2013, Περιφέρειας Αττικής, ανά Θεματική Προτεραιότητα (Πηγή: Υπουργείο Ανάπτυξης & Επενδύσεων, Ιδία Επεξεργασία).

Περιφέρεια Βορείου Αιγαίου

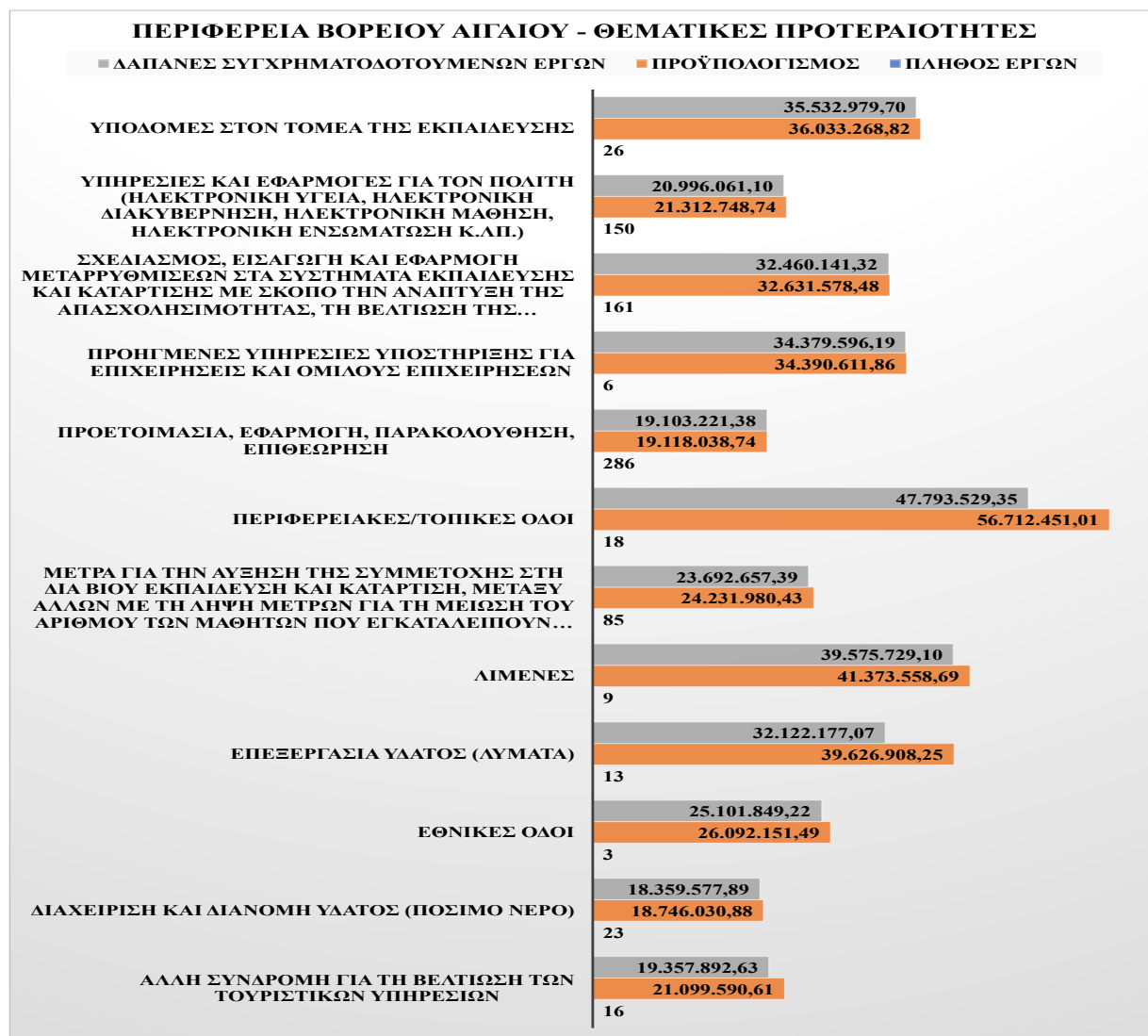
Η Περιφέρεια Βορείου Αιγαίου έχει εντάξει, υλοποιήσει και απορροφήσει τα 796 από σύνολο 1.481 μέσα από δώδεκα θεματικές προτεραιότητες. Από αυτές τις δώδεκα, σε σύνολο σαράντα επτά, θεματικές προτεραιότητες προέρχεται το 53,75% των έργων, το 65,62% του συνόλου του προϋπολογισμού και το 64,69% των απορροφήσεών της.

Πίνακας 54: Πλήθος-Π/Υ-Δαπάνες Έργων Κρατικών Ενισχύσεων ΕΣΠΑ 2007 – 2013, ανά Θεματική Προτεραιότητα στην Περιφέρεια Βορείου Αιγαίου.

A/A	ΘΕΜΑΤΙΚΗ ΠΡΟΤΕΡΑΙΟΤΗΤΑ	ΠΛΗΘΟΣ ΕΡΓΩΝ	Π/Υ	ΔΑΠΑΝΕΣ ΣΥΓΧΡ/ΝΩΝ ΕΡΓΩΝ
1	Άλλη συνδρομή για τη βελτίωση των τουριστικών υπηρεσιών	16	21.099.590,61	19.357.892,63
2	Διαχείριση και διανομή ύδατος (πόσιμο νερό)	23	18.746.030,88	18.359.577,89
3	Εθνικές οδοί	3	26.092.151,49	25.101.849,22
4	Επεξεργασία ύδατος (λύματα)	13	39.626.908,25	32.122.177,07
5	Λιμένες	9	41.373.558,69	39.575.729,10
6	Μέτρα για την αύξηση της συμμετοχής στη διά βίου εκπαίδευση και κατάρτιση, μεταξύ άλλων με τη λήψη μέτρων για τη μείωση του αριθμού των μαθητών που εγκαταλείπουν το σχολείο σε μικρή ηλικία και του διαχωρισμού βάσει του φύλου, και αύξηση της πρόσβασης στη βασική, επαγγελματική και τριτοβάθμια εκπαίδευση και κατάρτιση καθώς και της ποιότητάς τους	85	24.231.980,43	23.692.657,39
7	Περιφερειακές/τοπικές οδοί	18	56.712.451,01	47.793.529,35
8	Προετοιμασία, εφαρμογή, παρακολούθηση, επιθεώρηση	286	19.118.038,74	19.103.221,38
9	Προηγμένες υπηρεσίες υποστήριξης για επιχειρήσεις και ομίλους επιχειρήσεων	6	34.390.611,86	34.379.596,19
10	Σχεδιασμός, εισαγωγή και εφαρμογή μεταρρυθμίσεων στα συστήματα εκπαίδευσης και κατάρτισης με σκοπό την ανάπτυξη της απασχολησιμότητας, τη βελτίωση της σχέσης της αρχικής και της επαγγελματικής εκπαίδευσης και κατάρτισης με την αγορά εργασίας και την αναβάθμιση των προσόντων του προσωπικού κατάρτισης με στόχο μια οικονομία που να βασίζεται στη γνώση	161	32.631.578,48	32.460.141,32
11	Υπηρεσίες και εφαρμογές για τον πολίτη (ηλεκτρονική υγεία, ηλεκτρονική διακυβέρνηση, ηλεκτρονική μάθηση, ηλεκτρονική ενσωμάτωση κ.λπ.)	150	21.312.748,74	20.996.061,10

12	Υποδομές στον τομέα της εκπαίδευσης	26	36.033.268,82	35.532.979,70
ΣΥΝΟΛΟ 12 Θεματικών Προτεραιοτήτων		796	371.368.918,01	348.475.412,35
ΣΥΝΟΛΟ (47 Θεμ. Προτ.) ΠΛΗΝ ΚΡΑΤΙΚΩΝ ΕΝΙΣΧΥΣΕΩΝ		1.481	565.957.588,60	538.694.337,76

Πηγή: Υπουργείο Ανάπτυξης & Επενδύσεων, Ιδία επεξεργασία



Διάγραμμα 59: Πλήθος-Π/Υ-Δαπάνες Έργων Πλην Κρατικών Ενισχύσεων ΕΣΠΑ 2007 – 2013, Περιφέρειας Βορείου Αιγαίου, ανά Θεματική Προτεραιότητα (Πηγή: Υπουργείο Ανάπτυξης & Επενδύσεων, Ιδία Επεξεργασία).

Περιφέρεια Δυτικής Ελλάδος

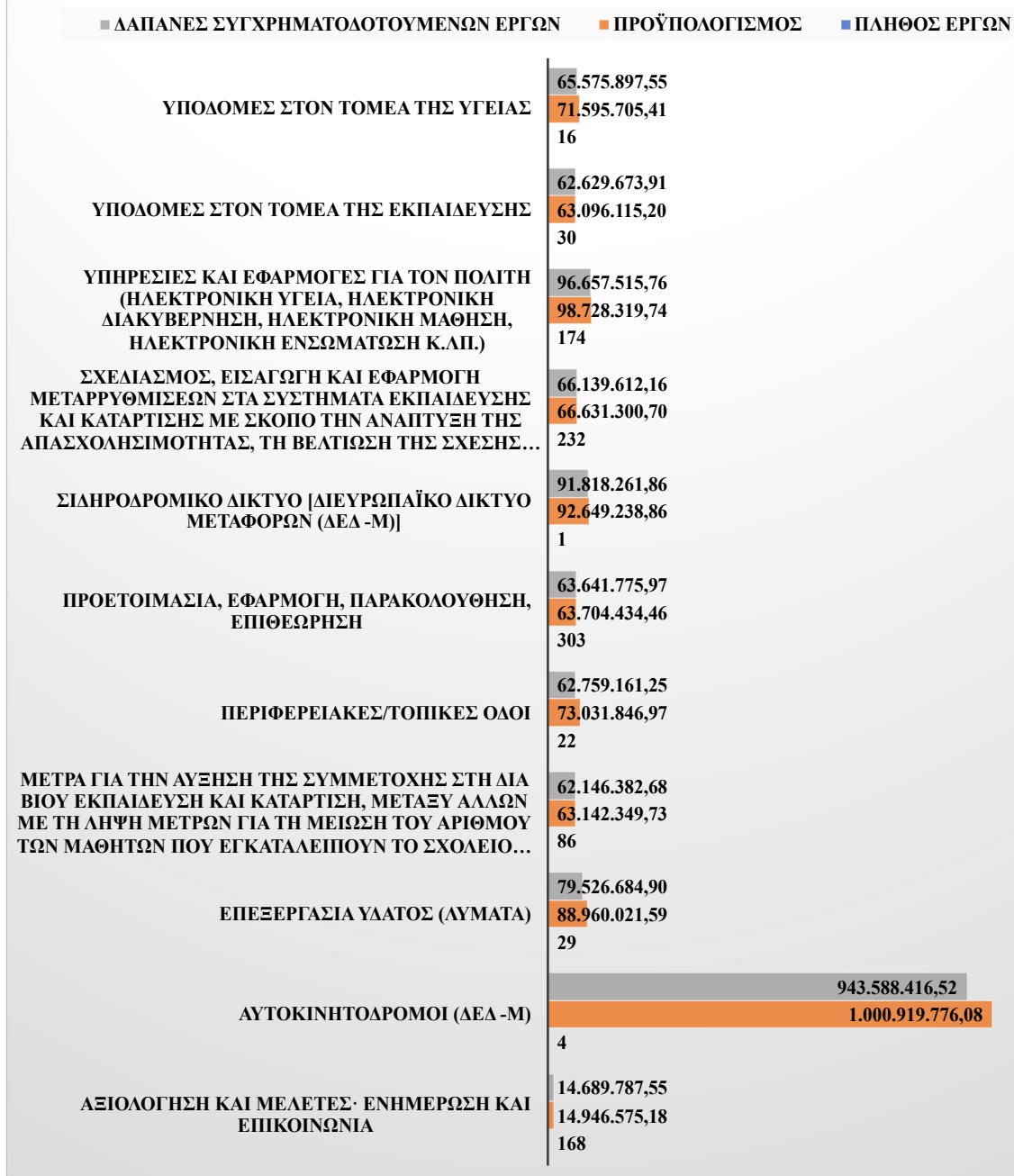
Η Περιφέρεια Δυτικής Ελλάδος έχει εντάξει πράξεις άνω του 59% του συνόλου της, μέσα από έντεκα θεματικές προτεραιότητες, σε σύνολο πενήντα δύο. Από τις παρακάτω θεματικές προτεραιότητες προέρχεται το 76,21% του προϋπολογισμού και το 76,77% των απορροφήσεών της.

Πίνακας 55: Πλήθος-Π/Υ-Δαπάνες Έργων Κρατικών Ενισχύσεων ΕΣΠΑ 2007 – 2013, ανά Θεματική Προτεραιότητα στην Περιφέρεια Δυτικής Ελλάδος.

A/A	ΘΕΜΑΤΙΚΗ ΠΡΟΤΕΡΑΙΟΤΗΤΑ	ΠΛΗΘΟΣ ΕΡΓΩΝ	Π/Υ	ΔΑΠΑΝΕΣ ΣΥΓΧΡ/ΝΩΝ ΕΡΓΩΝ
1	Αξιολόγηση και μελέτες· ενημέρωση και επικοινωνία	168	14.946.575,18	14.689.787,55
2	Αυτοκινητόδρομοι (ΔΕΔ -Μ)	4	1.000.919.776,08	943.588.416,52
3	Επεξεργασία ύδατος (λύματα)	29	88.960.021,59	79.526.684,90
4	Μέτρα για την αύξηση της συμμετοχής στη διά βίου εκπαίδευση και κατάρτιση, μεταξύ άλλων με τη λήψη μέτρων για τη μείωση του αριθμού των μαθητών που εγκαταλείπουν το σχολείο σε μικρή ηλικία και του διαχωρισμού βάσει του φύλου, και αύξηση της πρόσβασης στη βασική, επαγγελματική και τριτοβάθμια εκπαίδευση και κατάρτιση καθώς και της ποιότητάς τους	86	63.142.349,73	62.146.382,68
5	Περιφερειακές/τοπικές οδοί	22	73.031.846,97	62.759.161,25
6	Προετοιμασία, εφαρμογή, παρακολούθηση, επιθεώρηση	303	63.704.434,46	63.641.775,97
7	Σιδηροδρομικό δίκτυο [διευρωπαϊκό δίκτυο μεταφορών (ΔΕΔ -Μ)]	1	92.649.238,86	91.818.261,86
8	Σχεδιασμός, εισαγωγή και εφαρμογή μεταρρυθμίσεων στα συστήματα εκπαίδευσης και κατάρτισης με σκοπό την ανάπτυξη της απασχολησιμότητας, τη βελτίωση της σχέσης της αρχικής και της επαγγελματικής εκπαίδευσης και κατάρτισης με την αγορά εργασίας και την αναβάθμιση των προσόντων του προσωπικού κατάρτισης με στόχο μια οικονομία που να βασίζεται στη γνώση	232	66.631.300,70	66.139.612,16
9	Υπηρεσίες και εφαρμογές για τον πολίτη (ηλεκτρονική υγεία, ηλεκτρονική διακυβέρνηση, ηλεκτρονική μάθηση, ηλεκτρονική ενσωμάτωση κ.λπ.)	174	98.728.319,74	96.657.515,76
10	Υποδομές στον τομέα της εκπαίδευσης	30	63.096.115,20	62.629.673,91
11	Υποδομές στον τομέα της υγείας	16	71.595.705,41	65.575.897,55
ΣΥΝΟΛΟ 11 Θεματικών Προτεραιοτήτων		1.065	1.697.405.683,91	1.609.173.170,11
ΣΥΝΟΛΟ (52 Θεμ. Προτ.) ΠΛΗΝ ΚΡΑΤΙΚΩΝ ΕΝΙΣΧΥΣΕΩΝ		1.789	2.227.384.414,57	2.098.705.542,66

Πηγή: Υπουργείο Ανάπτυξης & Επενδύσεων, Ιδία επεξεργασία

ΠΕΡΙΦΕΡΕΙΑ ΔΥΤΙΚΗΣ ΕΛΛΑΔΟΣ - ΘΕΜΑΤΙΚΕΣ ΠΡΟΤΕΡΑΙΟΤΗΤΕΣ



Διάγραμμα 60: Πλήθος-Π/Υ-Δαπάνες Έργων Πλην Κρατικών Ενισχύσεων ΕΣΠΑ 2007 – 2013, Περιφέρειας Δυτικής Ελλάδος, ανά Θεματική Προτεραιότητα (Πηγή: Υπουργείο Ανάπτυξης & Επενδύσεων, Ιδία Επεξεργασία).

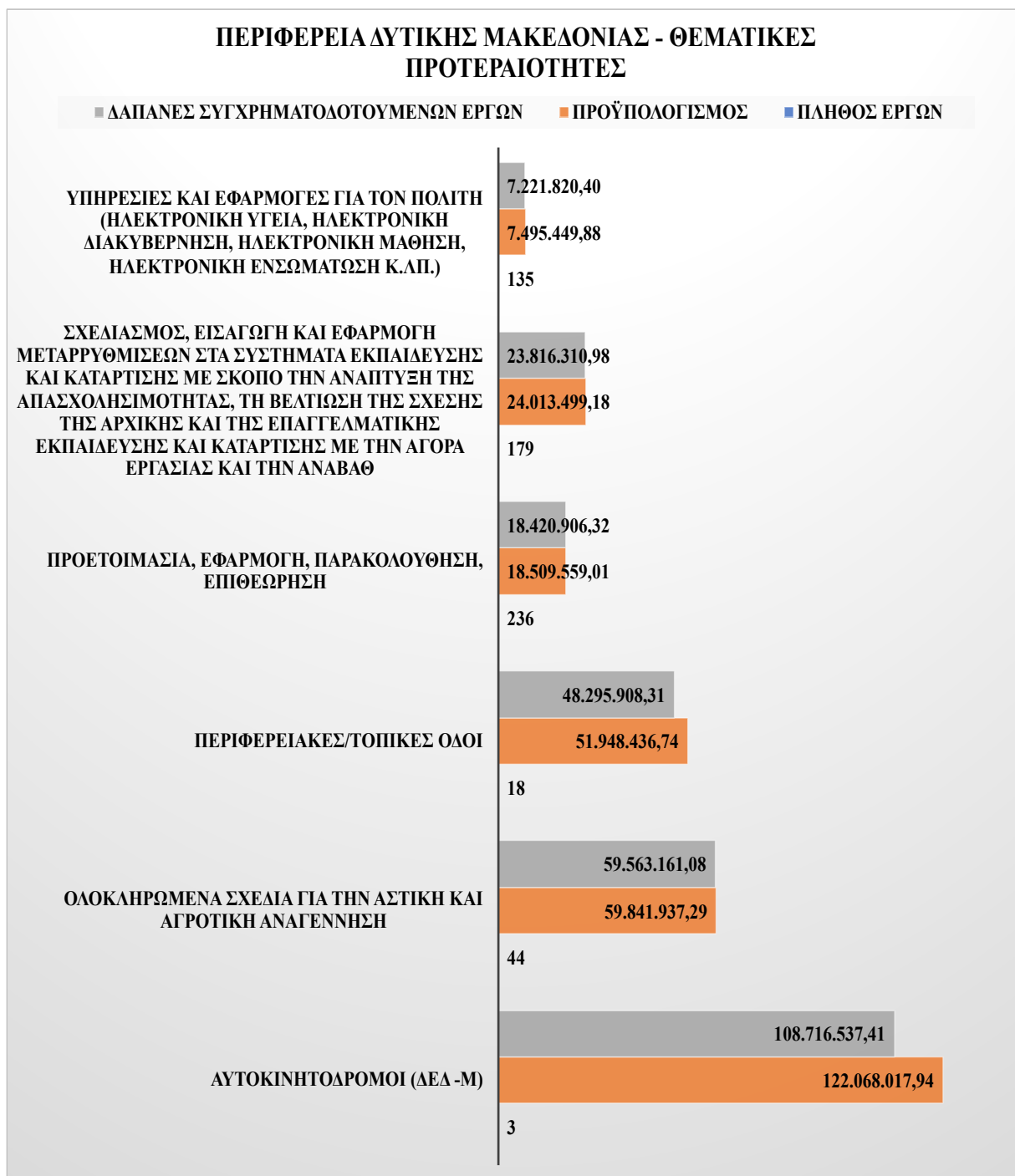
Περιφέρεια Δυτικής Μακεδονίας

Η Περιφέρεια Δυτικής Μακεδονίας έχει υλοποιήσει 1.439 Πράξεις, συνολικού προϋπολογισμού 710.858.803,79 € πραγματοποιώντας δαπάνες που ανήλθαν σε 673.676.291,36 €. Τα 615 από αυτά τα υλοποίησε μέσα από τις παρακάτω έξι θεματικές προτεραιότητες, σε σύνολο σαράντα έξι.

Πίνακας 56: Πλήθος-Π/Υ-Δαπάνες Έργων Κρατικών Ενισχύσεων ΕΣΠΑ 2007 – 2013, ανά Θεματική Προτεραιότητα στην Περιφέρεια Δυτικής Μακεδονίας.

Α/Α	ΘΕΜΑΤΙΚΗ ΠΡΟΤΕΡΑΙΟΤΗΤΑ	ΠΛΗΘΟΣ ΕΡΓΩΝ	Π/Υ	ΔΑΠΑΝΕΣ ΣΥΓΧΡ/ΝΩΝ ΕΡΓΩΝ
1	Αυτοκινητόδρομοι (ΔΕΔ -Μ)	3	122.068.017,94	108.716.537,41
2	Ολοκληρωμένα σχέδια για την αστική και αγροτική αναγέννηση	44	59.841.937,29	59.563.161,08
3	Περιφερειακές/τοπικές οδοί	18	51.948.436,74	48.295.908,31
4	Προετοιμασία, εφαρμογή, παρακολούθηση, επιθεώρηση	236	18.509.559,01	18.420.906,32
5	Σχεδιασμός, εισαγωγή και εφαρμογή μεταρρυθμίσεων στα συστήματα εκπαίδευσης και κατάρτισης με σκοπό την ανάπτυξη της απασχολησιμότητας, τη βελτίωση της σχέσης της αρχικής και της επαγγελματικής εκπαίδευσης και κατάρτισης με την αγορά εργασίας και την αναβάθμιση των προσόντων του προσωπικού κατάρτισης με στόχο μια οικονομία που να βασίζεται στη γνώση	179	24.013.499,18	23.816.310,98
6	Υπηρεσίες και εφαρμογές για τον πολίτη (ηλεκτρονική υγεία, ηλεκτρονική διακυβέρνηση, ηλεκτρονική μάθηση, ηλεκτρονική ενσωμάτωση κ.λπ.)	135	7.495.449,88	7.221.820,40
ΣΥΝΟΛΟ 6 Θεματικών Προτεραιοτήτων		615	283.876.900,03	266.034.644,49
ΣΥΝΟΛΟ (46 Θεμ. Προτ.) ΠΛΗΝ ΚΡΑΤΙΚΩΝ ΕΝΙΣΧΥΣΕΩΝ		1.439	710.858.803,79	673.676.291,36

Πηγή: Υπουργείο Ανάπτυξης & Επενδύσεων, Ιδία επεξεργασία



Διάγραμμα 61: Πλήθος-Π/Υ-Δαπάνες Έργων Πλην Κρατικών Ενισχύσεων ΕΣΠΑ 2007 – 2013, Περιφέρειας Δυτικής Μακεδονίας, ανά Θεματική Προτεραιότητα (Πηγή: Υπουργείο Ανάπτυξης & Επενδύσεων, Ιδία Επεξεργασία).

Περιφέρεια Ηπείρου

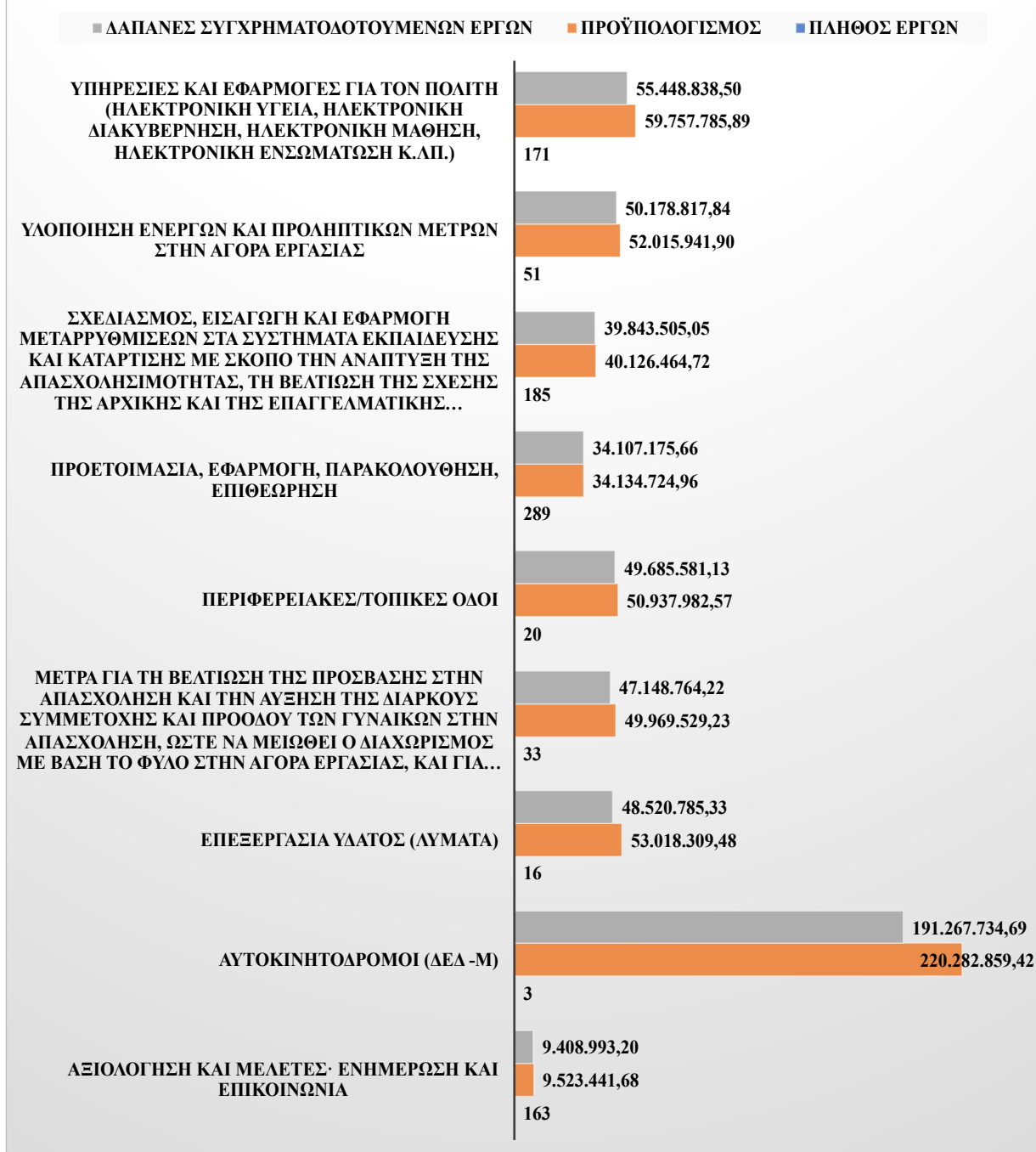
Η Περιφέρεια Ηπείρου έχει εντάξει 1.699 έργα στο σύνολό της με τα 931 εξ αυτών να προέρχονται από εννέα θεματικές προτεραιότητες σε σύνολο πενήντα τριών.. Αυτές οι θεματικές καταλαμβάνουν το 55,63% και το 54,25% του προϋπολογισμού και των δαπανών, αντίστοιχα, στο σύνολο της Περιφέρειας.

Πίνακας 57: Πλήθος-Π/Υ-Δαπάνες Έργων Κρατικών Ενισχύσεων ΕΣΠΑ 2007 – 2013, ανά Θεματική Προτεραιότητα στην Περιφέρεια Ηπείρου.

A/A	ΘΕΜΑΤΙΚΗ ΠΡΟΤΕΡΑΙΟΤΗΤΑ	ΠΛΗΘΟΣ ΕΡΓΩΝ	Π/Υ	ΔΑΠΑΝΕΣ ΣΥΓΧΡ/ΝΩΝ ΕΡΓΩΝ
1	Αξιολόγηση και μελέτες· ενημέρωση και επικοινωνία	163	9.523.441,68	9.408.993,20
2	Αυτοκινητόδρομοι (ΔΕΔ -Μ)	3	220.282.859,42	191.267.734,69
3	Επεξεργασία ύδατος (λύματα)	16	53.018.309,48	48.520.785,33
4	Μέτρα για τη βελτίωση της πρόσβασης στην απασχόληση και την αύξηση της διαρκούς συμμετοχής και προόδου των γυναικών στην απασχόληση, ώστε να μειωθεί ο διαχωρισμός με βάση το φύλο στην αγορά εργασίας, και για την εναρμόνιση εργασίας και ιδιωτικής ζωής, όπως π.χ. με την ευχερέστερη πρόσβαση στη φροντίδα παιδιών και εξαρτώμενων προσώπων	33	49.969.529,23	47.148.764,22
5	Περιφερειακές/τοπικές οδοί	20	50.937.982,57	49.685.581,13
6	Προετοιμασία, εφαρμογή, παρακολούθηση, επιθεώρηση	289	34.134.724,96	34.107.175,66
7	Σχεδιασμός, εισαγωγή και εφαρμογή μεταρρυθμίσεων στα συστήματα εκπαίδευσης και κατάρτισης με σκοπό την ανάπτυξη της απασχολησιμότητας, τη βελτίωση της σχέσης της αρχικής και της επαγγελματικής εκπαίδευσης και κατάρτισης με την αγορά εργασίας και την αναβάθμιση των προσόντων του προσωπικού κατάρτισης με στόχο μια οικονομία που να βασίζεται στη γνώση	185	40.126.464,72	39.843.505,05
8	Υλοποίηση ενεργών και προληπτικών μέτρων στην αγορά εργασίας	51	52.015.941,90	50.178.817,84
9	Υπηρεσίες και εφαρμογές για τον πολίτη (ηλεκτρονική υγεία, ηλεκτρονική διακυβέρνηση, ηλεκτρονική μάθηση, ηλεκτρονική ενσωμάτωση κ.λπ.)	171	59.757.785,89	55.448.838,50
ΣΥΝΟΛΟ 9 Θεματικών Προτεραιοτήτων		931	569.767.039,85	525.610.195,63
ΣΥΝΟΛΟ (53 Θεμ. Προτ.) ΠΛΗΝ ΚΡΑΤΙΚΩΝ ΕΝΙΣΧΥΣΕΩΝ		1.699	1.024.215.401,22	968.801.870,93

Πηγή: Υπουργείο Ανάπτυξης & Επενδύσεων, Ιδία επεξεργασία

ΠΕΡΙΦΕΡΕΙΑ ΗΠΕΙΡΟΥ - ΘΕΜΑΤΙΚΕΣ ΠΡΟΤΕΡΑΙΟΤΗΤΕΣ



Διάγραμμα 62: Πλήθος-Π/Υ-Δαπάνες Έργων Πλην Κρατικών Ενισχύσεων ΕΣΠΑ 2007 – 2013, Περιφέρειας Ηπείρου, ανά Θεματική Προτεραιότητα (Πηγή: Υπουργείο Ανάπτυξης & Επενδύσεων, Ιδία Επεξεργασία).

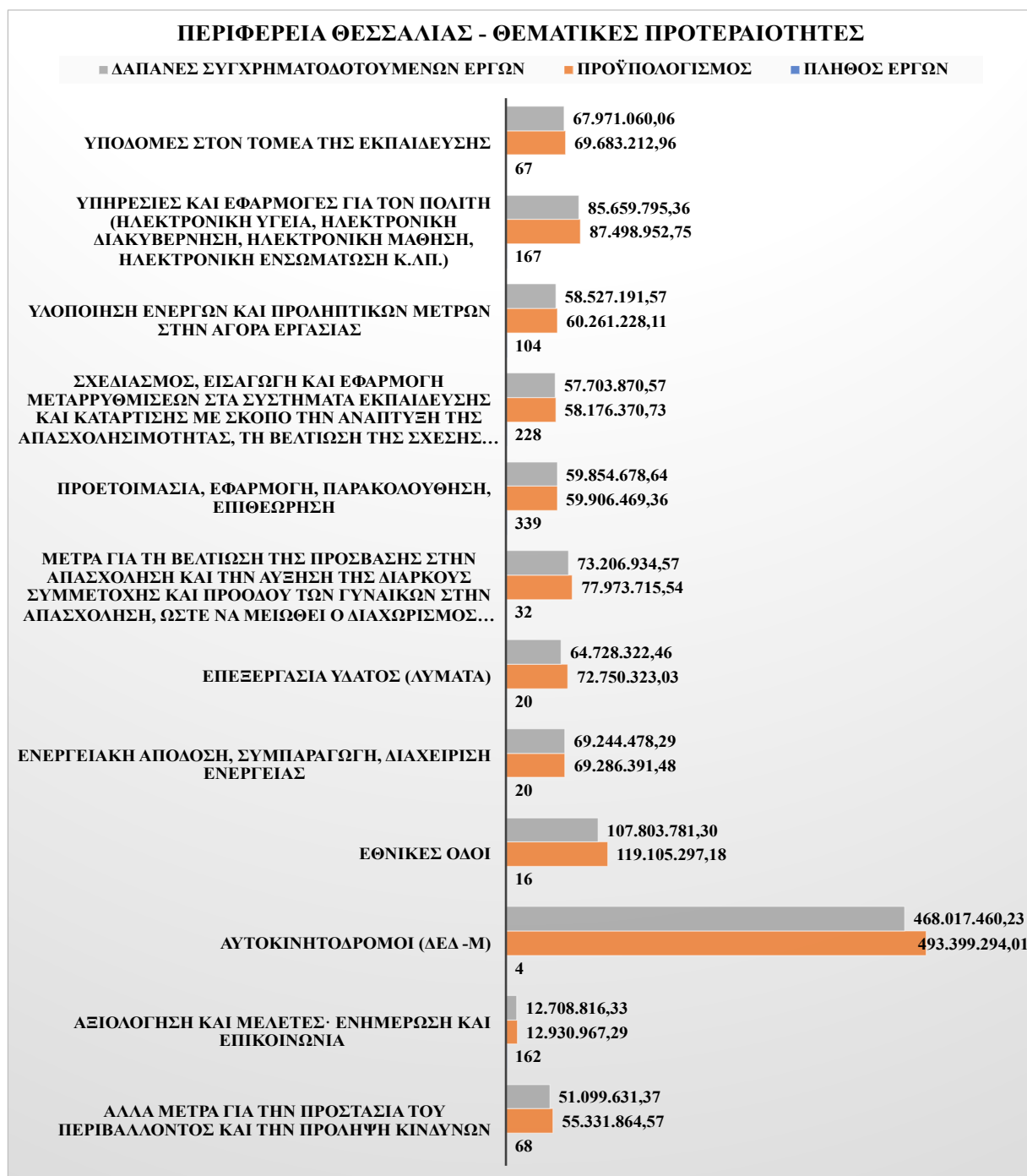
Περιφέρεια Θεσσαλίας

Η Περιφέρεια Θεσσαλίας έχει εντάξει 1.933 έργα. Το 63,48% εξ αυτών προέρχονται από τις παρακάτω δώδεκα (από πενήντα δύο) θεματικές προτεραιότητες. Αντίστοιχα, το 72,46% και το 72,13% του προϋπολογισμού και των δαπανών προέρχονται από τις ίδιες προτεραιότητες..

Πίνακας 58: Πλήθος-Π/Υ-Δαπάνες Έργων Κρατικών Ενισχύσεων ΕΣΠΑ 2007 – 2013, ανά Θεματική Προτεραιότητα στην Περιφέρεια Θεσσαλίας.

A/A	ΘΕΜΑΤΙΚΗ ΠΡΟΤΕΡΑΙΟΤΗΤΑ	ΠΛΗΘΟΣ ΕΡΓΩΝ	Π/Υ	ΔΑΠΑΝΕΣ ΣΥΓΧΡ/ΝΩΝ ΕΡΓΩΝ
1	Άλλα μέτρα για την προστασία του περιβάλλοντος και την πρόληψη κινδύνων	68	55.331.864,57	51.099.631,37
2	Αξιολόγηση και μελέτες· ενημέρωση και επικοινωνία	162	12.930.967,29	12.708.816,33
3	Αυτοκινητόδρομοι (ΔΕΔ -Μ)	4	493.399.294,01	468.017.460,23
4	Εθνικές οδοί	16	119.105.297,18	107.803.781,30
5	Ενεργειακή απόδοση, συμπαραγωγή, διαχείριση ενέργειας	20	69.286.391,48	69.244.478,29
6	Επεξεργασία ύδατος (λύματα)	20	72.750.323,03	64.728.322,46
7	Μέτρα για τη βελτίωση της πρόσβασης στην απασχόληση και την αύξηση της διαρκούς συμμετοχής και προόδου των γυναικών στην απασχόληση, ώστε να μειωθεί ο διαχωρισμός με βάση το φύλο στην αγορά εργασίας, και για την εναρμόνιση εργασίας και ιδιωτικής ζωής, όπως π.χ. με την ευχερέστερη πρόσβαση στη φροντίδα παιδιών και εξαρτώμενων προσώπων	32	77.973.715,54	73.206.934,57
8	Προετοιμασία, εφαρμογή, παρακολούθηση, επιθεώρηση	339	59.906.469,36	59.854.678,64
9	Σχεδιασμός, εισαγωγή και εφαρμογή μεταρρυθμίσεων στα συστήματα εκπαίδευσης και κατάρτισης με σκοπό την ανάπτυξη της απασχολησιμότητας, τη βελτίωση της σχέσης της αρχικής και της επαγγελματικής εκπαίδευσης και κατάρτισης με την αγορά εργασίας και την αναβάθμιση των προσόντων του προσωπικού κατάρτισης με στόχο μια οικονομία που να βασίζεται στη γνώση	228	58.176.370,73	57.703.870,57
10	Υλοποίηση ενεργών και προληπτικών μέτρων στην αγορά εργασίας	104	60.261.228,11	58.527.191,57
11	Υπηρεσίες και εφαρμογές για τον πολίτη (ηλεκτρονική υγεία, ηλεκτρονική διακυβέρνηση, ηλεκτρονική μάθηση, ηλεκτρονική ενσωμάτωση κ.λπ.)	167	87.498.952,75	85.659.795,36
12	Υποδομές στον τομέα της εκπαίδευσης	67	69.683.212,96	67.971.060,06
ΣΥΝΟΛΟ 12 Θεματικών Προτεραιοτήτων		1.227	1.236.304.087,01	1.176.526.020,75
ΣΥΝΟΛΟ (52 Θεμ. Προτ.) ΠΛΗΝ ΚΡΑΤΙΚΩΝ ΕΝΙΣΧΥΣΕΩΝ		1.933	1.706.250.664,62	1.631.181.204,36

Πηγή: Υπουργείο Ανάπτυξης & Επενδύσεων, Ίδια επεξεργασία



Διάγραμμα 63: Πλήθος-Π/Υ-Δαπάνες Έργων Πλην Κρατικών Ενισχύσεων ΕΣΠΑ 2007 – 2013, Περιφέρειας Θεσσαλίας, ανά Θεματική Προτεραιότητα (Πηγή: Υπουργείο Ανάπτυξης & Επενδύσεων, Ιδία Επεξεργασία).

Περιφέρεια Ιονίων Νήσων

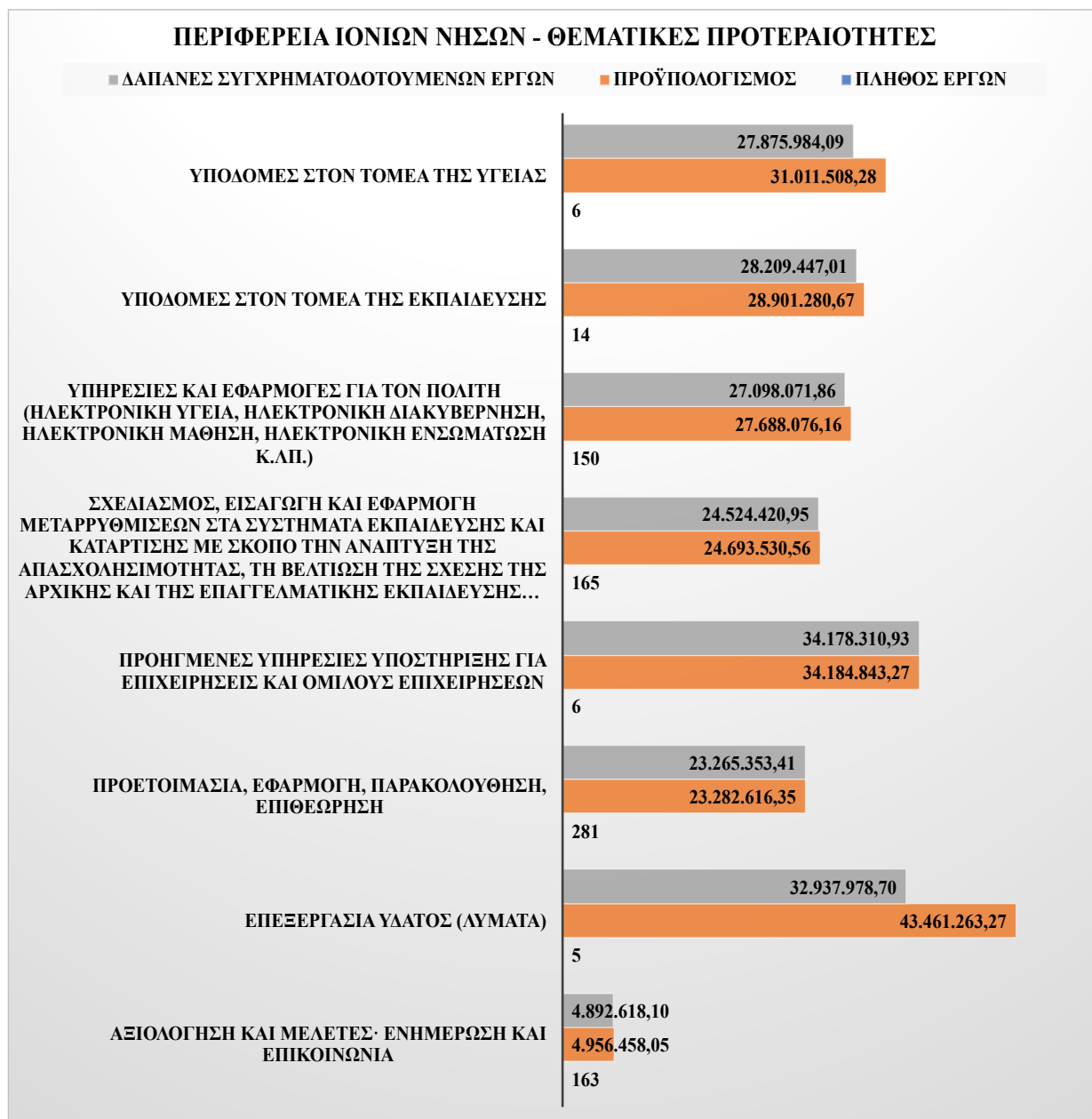
Η Περιφέρεια Ιονίων Νήσων έχει υλοποιήσει 1.381 Πράξεις, συνολικού προϋπολογισμού 458.194.843,98 € πραγματοποιώντας δαπάνες που ανήλθαν σε 434.503.463,45 €. Τα 790 έργα, ποσοστό 57,20%, με 218.179.576,61 € ως ύψος

προϋπολογισμού και 202.982.185,03€ δαπανών, επιτεύχθηκαν μέσα από τις παρακάτω οκτώ θεματικές προτεραιότητες, από τις σαράντα οκτώ που έχουν ενταγμένα έργα στο σύνολο της Περιφέρειας.

Πίνακας 59: Πλήθος-Π/Υ-Δαπάνες Έργων Κρατικών Ενισχύσεων ΕΣΠΑ 2007 – 2013, ανά Θεματική Προτεραιότητα στην Περιφέρεια Ιονίων Νήσων.

A/A	ΘΕΜΑΤΙΚΗ ΠΡΟΤΕΡΑΙΟΤΗΤΑ	ΠΛΗΘΟΣ ΕΡΓΩΝ	Π/Υ	ΔΑΠΑΝΕΣ ΣΥΓΧΡ/ΝΩΝ ΕΡΓΩΝ
1	Αξιολόγηση και μελέτες· ενημέρωση και επικοινωνία	163	4.956.458,05	4.892.618,10
2	Επεξεργασία ύδατος (λύματα)	5	43.461.263,27	32.937.978,70
3	Προετοιμασία, εφαρμογή, παρακολούθηση, επιθεώρηση	281	23.282.616,35	23.265.353,41
4	Προηγμένες υπηρεσίες υποστήριξης για επιχειρήσεις και ομίλους επιχειρήσεων	6	34.184.843,27	34.178.310,93
5	Σχεδιασμός, εισαγωγή και εφαρμογή μεταρρυθμίσεων στα συστήματα εκπαίδευσης και κατάρτισης με σκοπό την ανάπτυξη της απασχολησιμότητας, τη βελτίωση της σχέσης της αρχικής και της επαγγελματικής εκπαίδευσης και κατάρτισης με την αγορά εργασίας και την αναβάθμιση των προσόντων του προσωπικού κατάρτισης με στόχο μια οικονομία που να βασίζεται στη γνώση	165	24.693.530,56	24.524.420,95
6	Υπηρεσίες και εφαρμογές για τον πολίτη (ηλεκτρονική υγεία, ηλεκτρονική διακυβέρνηση, ηλεκτρονική μάθηση, ηλεκτρονική ενσωμάτωση κ.λπ.)	150	27.688.076,16	27.098.071,86
7	Υποδομές στον τομέα της εκπαίδευσης	14	28.901.280,67	28.209.447,01
8	Υποδομές στον τομέα της υγείας	6	31.011.508,28	27.875.984,09
ΣΥΝΟΛΟ 8 Θεματικών Προτεραιοτήτων		790	218.179.576,61	202.982.185,03
ΣΥΝΟΛΟ (48 Θεμ. Προτ.) ΠΛΗΝ ΚΡΑΤΙΚΩΝ ΕΝΙΣΧΥΣΕΩΝ		1.381	458.194.843,98	434.503.463,45

Πηγή: Υπουργείο Ανάπτυξης & Επενδύσεων, Ιδία επεξεργασία



Διάγραμμα 64: Πλήθος-Π/Υ-Δαπάνες Έργων Πλην Κρατικών Ενισχύσεων ΕΣΠΑ 2007 – 2013, Περιφέρειας Ιονίων Νήσων, ανά Θεματική Προτεραιότητα (Πηγή: Υπουργείο Ανάπτυξης & Επενδύσεων, Ιδία Επεξεργασία).

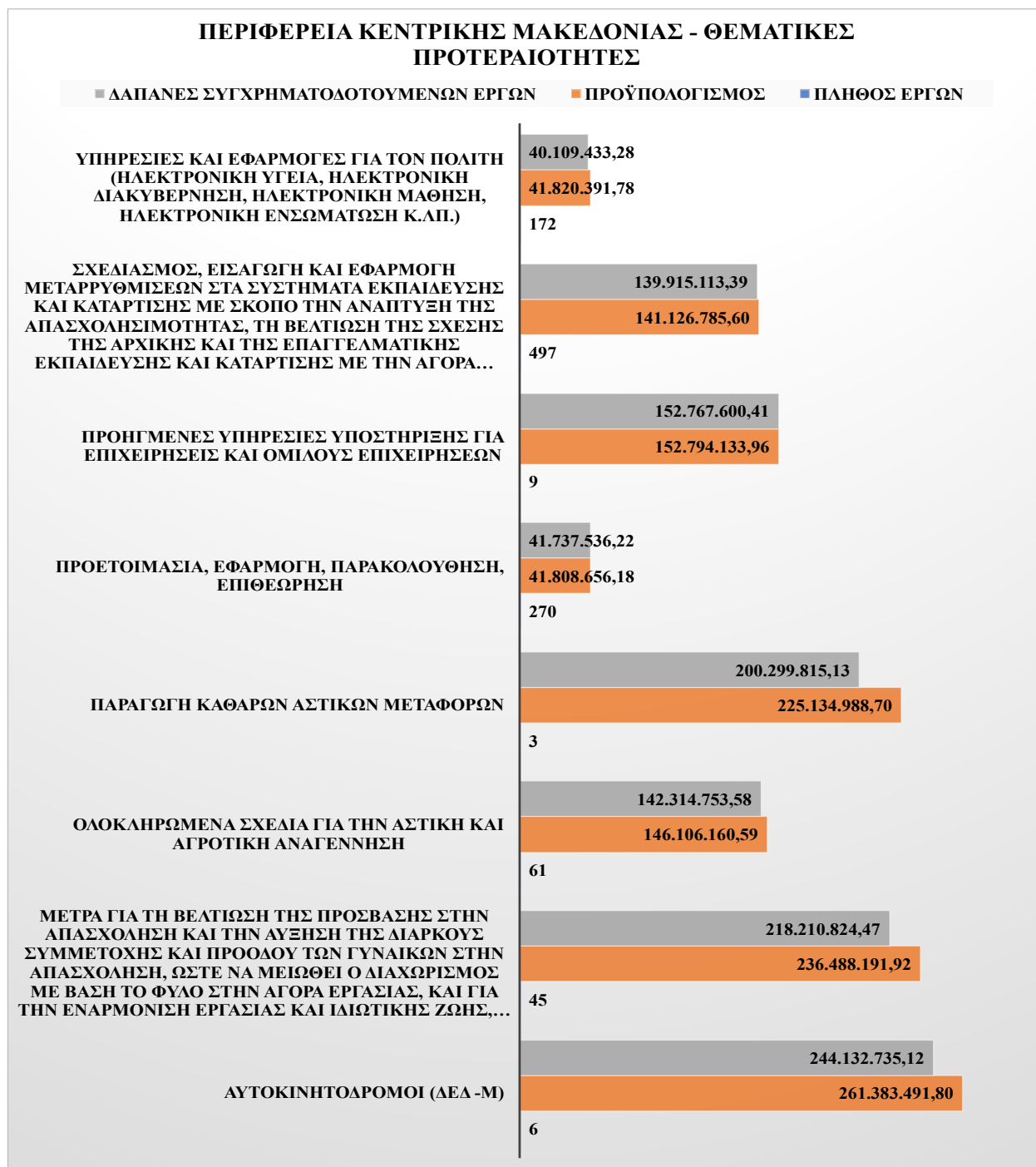
Περιφέρεια Κεντρικής Μακεδονίας

Η κεντρική Μακεδονία είναι η δεύτερη περιφέρεια στους κύριους δείκτες μελέτης, στα έργα πλην κρατικών ενισχύσεων. Έχει εντάξει 2.721 έργα μέσα από πενήντα πέντε θεματικές προτεραιότητες, ενώ 1.063 έργα ανήκουν σε οκτώ προτεραιότητες. Αντίστοιχα ποσοστά, κοντά στο 45%, έχουν επιτύχει στον προϋπολογισμό και στις απορροφήσεις, μέσα από τις ίδιες οκτώ θεματικές προτεραιότητες.

Πίνακας 60: Πλήθος-Π/Υ-Δαπάνες Έργων Κρατικών Ενισχύσεων ΕΣΠΑ 2007 – 2013, ανά Θεματική Προτεραιότητα στην Περιφέρεια Κεντρικής Μακεδονίας.

Α/Α	ΘΕΜΑΤΙΚΗ ΠΡΟΤΕΡΑΙΟΤΗΤΑ	ΠΛΗΘΟΣ ΕΡΓΩΝ	Π/Υ	ΔΑΠΑΝΕΣ ΣΥΓΧΡ/ΝΩΝ ΕΡΓΩΝ
1	Αυτοκινητόδρομοι (ΔΕΔ -Μ)	6	261.383.491,80	244.132.735,12
2	Μέτρα για τη βελτίωση της πρόσβασης στην απασχόληση και την αύξηση της διαρκούς συμμετοχής και προόδου των γυναικών στην απασχόληση, ώστε να μειωθεί ο διαχωρισμός με βάση το φύλο στην αγορά εργασίας, και για την εναρμόνιση εργασίας και ιδιωτικής ζωής, όπως π.χ. με την ευχερέστερη πρόσβαση στη φροντίδα παιδιών και εξαρτώμενων προσώπων	45	236.488.191,92	218.210.824,47
3	Ολοκληρωμένα σχέδια για την αστική και αγροτική αναγέννηση	61	146.106.160,59	142.314.753,58
4	Παραγωγή καθαρών αστικών μεταφορών	3	225.134.988,70	200.299.815,13
5	Προετοιμασία, εφαρμογή, παρακολούθηση, επιθεώρηση	270	41.808.656,18	41.737.536,22
6	Προηγμένες υπηρεσίες υποστήριξης για επιχειρήσεις και ομίλους επιχειρήσεων	9	152.794.133,96	152.767.600,41
7	Σχεδιασμός, εισαγωγή και εφαρμογή μεταρρυθμίσεων στα συστήματα εκπαίδευσης και κατάρτισης με σκοπό την ανάπτυξη της απασχολησιμότητας, τη βελτίωση της σχέσης της αρχικής και της επαγγελματικής εκπαίδευσης και κατάρτισης με την αγορά εργασίας και την αναβάθμιση των προσόντων του προσωπικού κατάρτισης με στόχο μια οικονομία που να βασίζεται στη γνώση	497	141.126.785,60	139.915.113,39
8	Υπηρεσίες και εφαρμογές για τον πολίτη (ηλεκτρονική υγεία, ηλεκτρονική διακυβέρνηση, ηλεκτρονική μάθηση, ηλεκτρονική ενσωμάτωση κ.λπ.)	172	41.820.391,78	40.109.433,28
ΣΥΝΟΛΟ 8 Θεματικών Προτεραιοτήτων		1.063	1.246.662.800,53	1.179.487.811,60
ΣΥΝΟΛΟ (55 Θεμ. Προτ.) ΠΛΗΝ ΚΡΑΤΙΚΩΝ ΕΝΙΣΧΥΣΕΩΝ		2.721	2.769.115.202,85	2.584.915.865,31

Πηγή: Υπουργείο Ανάπτυξης & Επενδύσεων, Ιδία επεξεργασία



Διάγραμμα 65: Πλήθος-Π/Υ-Δαπάνες Έργων Πλην Κρατικών Ενισχύσεων ΕΣΠΑ 2007 – 2013, Περιφέρειας Κεντρικής Μακεδονίας, ανά Θεματική Προτεραιότητα (Πηγή: Υπουργείο Ανάπτυξης & Επενδύσεων, Ιδία Επεξεργασία).

Περιφέρεια Κρήτης

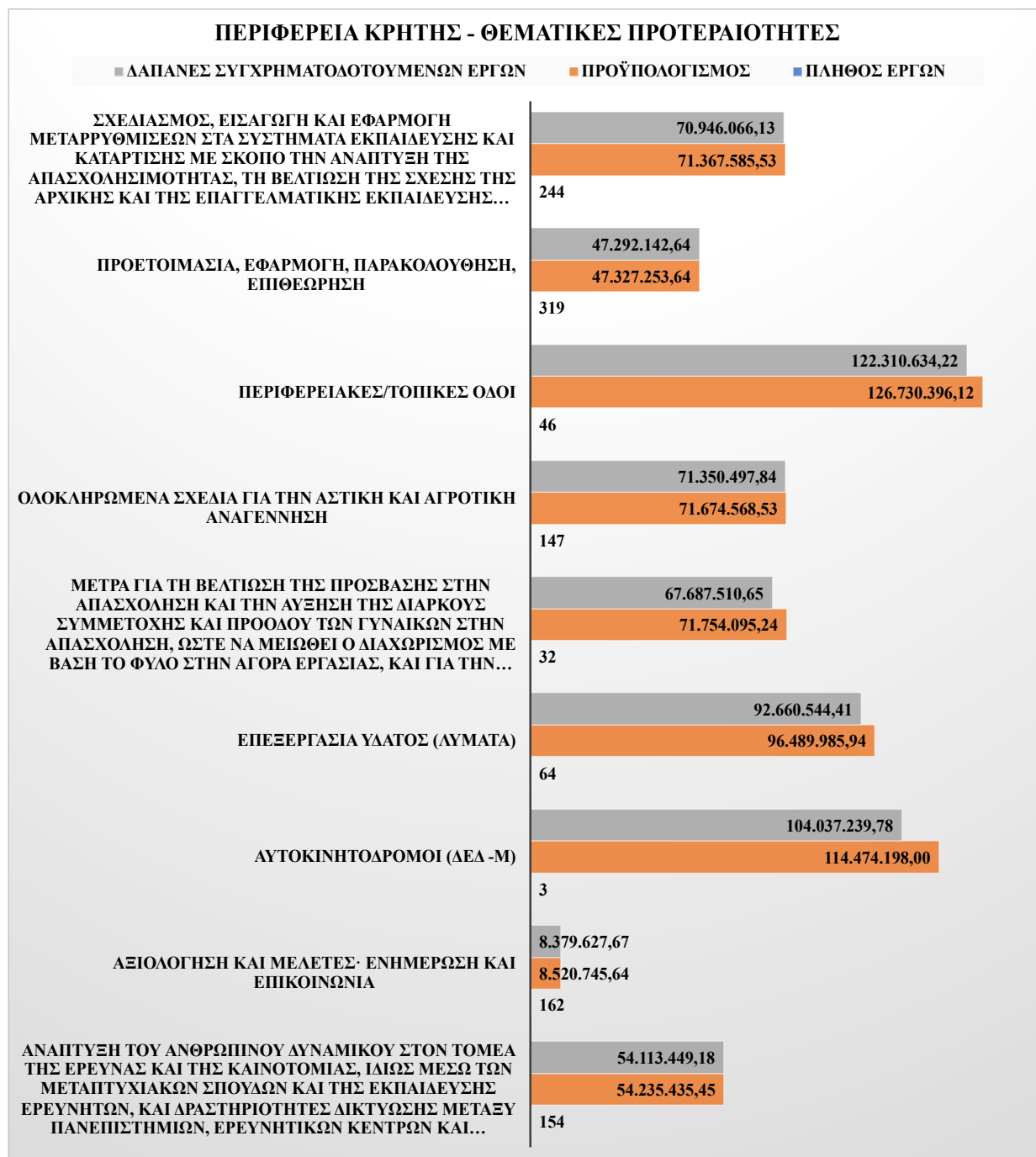
Η Κρήτη έχει εντάξει 2.162 έργα στο σύνολό της με τα 1.171 εξ αυτών να προέρχονται από μόλις εννιά θεματικές προτεραιότητες σε σύνολο πενήντα τριών που έχουν ολοκληρώσει έργα. Τα έργα αυτών των θεματικών καταλαμβάνουν το 54,16% ενώ ο συνολικός τους προϋπολογισμός και το ποσό των δαπανών αποτελούν το 53,57%

του προϋπολογισμού και το 53,16% των δαπανών, αντίστοιχα, στο σύνολο της Περιφέρειας.

Πίνακας 61: Πλήθος-Π/Υ-Δαπάνες Έργων Κρατικών Ενισχύσεων ΕΣΠΑ 2007 – 2013, ανά Θεματική Προτεραιότητα στην Περιφέρεια Κρήτης.

A/A	ΘΕΜΑΤΙΚΗ ΠΡΟΤΕΡΑΙΟΤΗΤΑ	ΠΛΗΘΟΣ ΕΡΓΩΝ	Π/Υ	ΔΑΠΑΝΕΣ ΣΥΓΧΡ/ΝΩΝ ΕΡΓΩΝ
1	Ανάπτυξη του ανθρώπινου δυναμικού στον τομέα της έρευνας και της καινοτομίας, ιδίως μέσω των μεταπτυχιακών σπουδών και της εκπαίδευσης ερευνητών, και δραστηριότητες δικτύωσης μεταξύ πανεπιστημίων, ερευνητικών κέντρων και επιχειρήσεων	154	54.235.435,45	54.113.449,18
2	Αξιολόγηση και μελέτες· ενημέρωση και επικοινωνία	162	8.520.745,64	8.379.627,67
3	Αυτοκινητόδρομοι (ΔΕΔ -Μ)	3	114.474.198,00	104.037.239,78
4	Επεξεργασία ύδατος (λύματα)	64	96.489.985,94	92.660.544,41
5	Μέτρα για τη βελτίωση της πρόσβασης στην απασχόληση και την αύξηση της διαρκούς συμμετοχής και προόδου των γυναικών στην απασχόληση, ώστε να μειωθεί ο διαχωρισμός με βάση το φύλο στην αγορά εργασίας, και για την εναρμόνιση εργασίας και ιδιωτικής ζωής, όπως π.χ. με την ευχερέστερη πρόσβαση στη φροντίδα παιδιών και εξαρτώμενων προσώπων	32	71.754.095,24	67.687.510,65
6	Ολοκληρωμένα σχέδια για την αστική και αγροτική αναγέννηση	147	71.674.568,53	71.350.497,84
7	Περιφερειακές/τοπικές οδοί	46	126.730.396,12	122.310.634,22
8	Προετοιμασία, εφαρμογή, παρακολούθηση, επιθεώρηση	319	47.327.253,64	47.292.142,64
9	Σχεδιασμός, εισαγωγή και εφαρμογή μεταρρυθμίσεων στα συστήματα εκπαίδευσης και κατάρτισης με σκοπό την ανάπτυξη της απασχολησιμότητας, τη βελτίωση της σχέσης της αρχικής και της επαγγελματικής εκπαίδευσης και κατάρτισης με την αγορά εργασίας και την αναβάθμιση των προσόντων του προσωπικού κατάρτισης με στόχο μια οικονομία που να βασίζεται στη γνώση	244	71.367.585,53	70.946.066,13
ΣΥΝΟΛΟ 9 Θεματικών Προτεραιοτήτων		1.171	662.574.264,09	638.777.712,52
ΣΥΝΟΛΟ (53 Θεμ. Προτ.) ΠΛΗΝ ΚΡΑΤΙΚΩΝ ΕΝΙΣΧΥΣΕΩΝ		2.162	1.236.777.759,29	1.201.617.561,74

Πηγή: Υπουργείο Ανάπτυξης & Επενδύσεων, Ιδία επεξεργασία



Διάγραμμα 66: Πλήθος-Π/Υ-Δαπάνες Έργων Πλην Κρατικών Ενισχύσεων ΕΣΠΑ 2007 – 2013, Περιφέρειας Κρήτης, ανά Θεματική Προτεραιότητα (Πηγή: Υπουργείο Ανάπτυξης & Επενδύσεων, Ιδία Επεξεργασία).

Περιφέρεια Νοτίου Αιγαίου

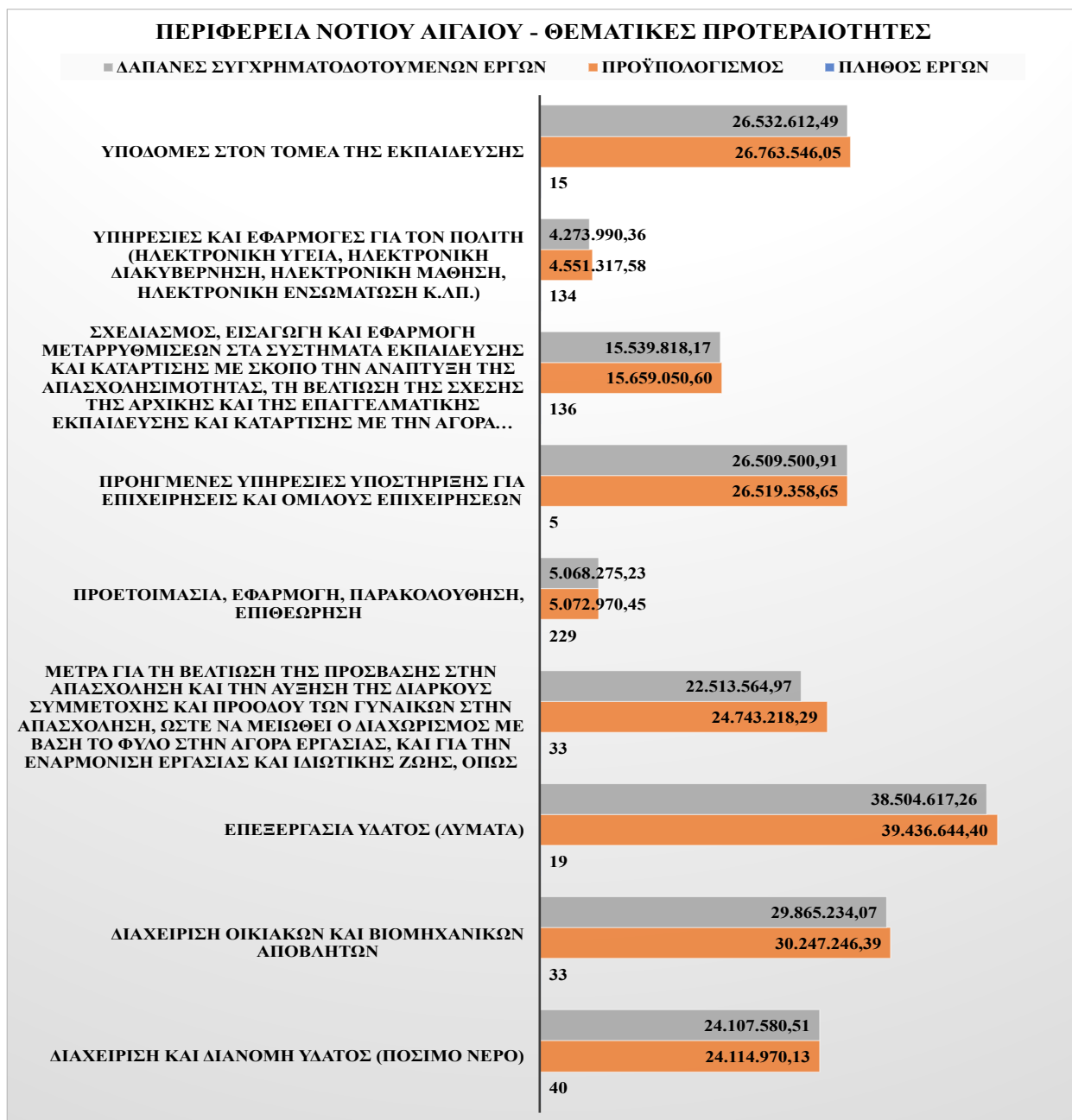
Η Περιφέρεια Νοτίου Αιγαίου έχει υλοποιήσει 1.200 Πράξεις, μέσα από έργα σε σαράντα έξι διαφορετικές θεματικές προτεραιότητες. Ο συνολικός προϋπολογισμός ανέρχεται σε 310.918.113,13 € και οι πραγματοποιηθείσες δαπάνες ανήλθαν σε 304.686.033,46 €. Τα 644 έργα, ποσοστό 53,67% των συνολικών, το ύψους του

προϋπολογισμού 197.108.322,54 €, ήτοι 63,40% του συνολικού, και οι δαπάνες που ανήλθαν σε 192.915.193,96 €, ήτοι 63,32% ως προς το σύνολο, επιτεύχθηκαν μέσα από τις παρακάτω εννέα θεματικές προτεραιότητες.

Πίνακας 62: Πλήθος-Π/Υ-Δαπάνες Έργων Κρατικών Ενισχύσεων ΕΣΠΑ 2007 – 2013, ανά Θεματική Προτεραιότητα στην Περιφέρεια Νοτίου Αιγαίου.

A/A	ΘΕΜΑΤΙΚΗ ΠΡΟΤΕΡΑΙΟΤΗΤΑ	ΠΛΗΘΟΣ ΕΡΓΩΝ	Π/Υ	ΔΑΠΑΝΕΣ ΣΥΓΧΡ/ΝΩΝ ΕΡΓΩΝ
1	Διαχείριση και διανομή ύδατος (πόσιμο νερό)	40	24.114.970,13	24.107.580,51
2	Διαχείριση οικιακών και βιομηχανικών αποβλήτων	33	30.247.246,39	29.865.234,07
3	Επεξεργασία ύδατος (λύματα)	19	39.436.644,40	38.504.617,26
4	Μέτρα για τη βελτίωση της πρόσβασης στην απασχόληση και την αύξηση της διαρκούς συμμετοχής και προόδου των γυναικών στην απασχόληση, ώστε να μειωθεί ο διαχωρισμός με βάση το φύλο στην αγορά εργασίας, και για την εναρμόνιση εργασίας και ιδιωτικής ζωής, όπως π.χ. με την ευχερέστερη πρόσβαση στη φροντίδα παιδιών και εξαρτώμενων προσώπων	33	24.743.218,29	22.513.564,97
5	Προετοιμασία, εφαρμογή, παρακολούθηση, επιθεώρηση	229	5.072.970,45	5.068.275,23
6	Προηγμένες υπηρεσίες υποστήριξης για επιχειρήσεις και ομίλους επιχειρήσεων	5	26.519.358,65	26.509.500,91
7	Σχεδιασμός, εισαγωγή και εφαρμογή μεταρρυθμίσεων στα συστήματα εκπαίδευσης και κατάρτισης με σκοπό την ανάπτυξη της απασχολησιμότητας, τη βελτίωση της σχέσης της αρχικής και της επαγγελματικής εκπαίδευσης και κατάρτισης με την αγορά εργασίας και την αναβάθμιση των προσόντων του προσωπικού κατάρτισης με στόχο μια οικονομία που να βασίζεται στη γνώση	136	15.659.050,60	15.539.818,17
8	Υπηρεσίες και εφαρμογές για τον πολίτη (ηλεκτρονική υγεία, ηλεκτρονική διακυβέρνηση, ηλεκτρονική μάθηση, ηλεκτρονική ενσωμάτωση κ.λπ.)	134	4.551.317,58	4.273.990,36
9	Υποδομές στον τομέα της εκπαίδευσης	15	26.763.546,05	26.532.612,49
ΣΥΝΟΛΟ 9 Θεματικών Προτεραιοτήτων		644	197.108.322,54	192.915.193,96
ΣΥΝΟΛΟ (46 Θεμ. Πρωτ.) ΠΛΗΝ ΚΡΑΤΙΚΩΝ ΕΝΙΣΧΥΣΕΩΝ		1.200	310.918.113,13	304.686.033,46

Πηγή: Υπουργείο Ανάπτυξης & Επενδύσεων, Ιδία επεξεργασία



Διάγραμμα 67: Πλήθος-Π/Υ-Δαπάνες Έργων Πλην Κρατικών Ενισχύσεων ΕΣΠΑ 2007 – 2013, Περιφέρειας Νοτίου Αιγαίου, ανά Θεματική Προτεραιότητα (Πηγή: Υπουργείο Ανάπτυξης & Επενδύσεων, Ιδία Επεξεργασία).

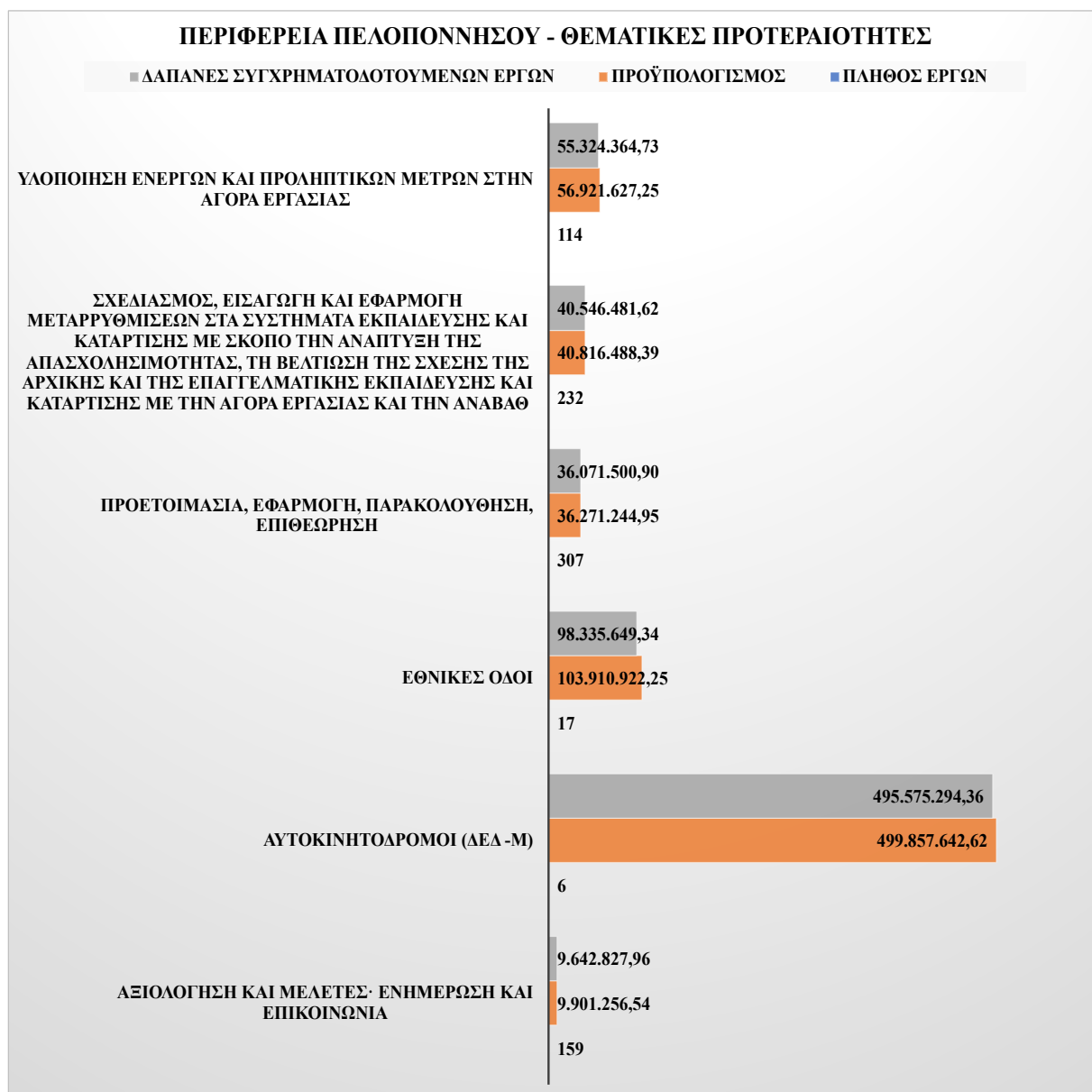
Περιφέρεια Πελοποννήσου

Η Περιφέρεια Πελοποννήσου έχει υλοποιήσει 1.803 Πράξεις, συνολικού προϋπολογισμού 1.406.342.423,91 € πραγματοποιώντας δαπάνες που ανήλθαν σε 1.316.971.932,94 €. Έξι προτεραιότητες έχουν συμβάλει σημαντικά στην αναπτυξιακή διαδικασία της περιφέρειας, καθώς έχουν πετύχει να εντάξουν 46,31% του πλήθους των έργων και το 53,16% του προϋπολογισμού τους, με το ποσοστό απορρόφησης δαπανών να ανέρχεται σε 55,85%.

Πίνακας 63: Πλήθος-Π/Υ-Δαπάνες Έργων Κρατικών Ενισχύσεων ΕΣΠΑ 2007 – 2013, ανά Θεματική Προτεραιότητα στην Περιφέρεια Πελοποννήσου.

Α/Α	ΘΕΜΑΤΙΚΗ ΠΡΟΤΕΡΑΙΟΤΗΤΑ	ΠΛΗΘΟΣ ΕΡΓΩΝ	Π/Υ	ΔΑΠΑΝΕΣ ΣΥΓΧΡ/ΝΩΝ ΕΡΓΩΝ
1	Αξιολόγηση και μελέτες· ενημέρωση και επικοινωνία	159	9.901.256,54	9.642.827,96
2	Αυτοκινητόδρομοι (ΔΕΔ -Μ)	6	499.857.642,62	495.575.294,36
3	Εθνικές οδοί	17	103.910.922,25	98.335.649,34
4	Προετοιμασία, εφαρμογή, παρακολούθηση, επιθεώρηση	307	36.271.244,95	36.071.500,90
5	Σχεδιασμός, εισαγωγή και εφαρμογή μεταρρυθμίσεων στα συστήματα εκπαίδευσης και κατάρτισης με σκοπό την ανάπτυξη της απασχολησιμότητας, τη βελτίωση της σχέσης της αρχικής και της επαγγελματικής εκπαίδευσης και κατάρτισης με την αγορά εργασίας και την αναβάθμιση των προσόντων του προσωπικού κατάρτισης με στόχο μια οικονομία που να βασίζεται στη γνώση	232	40.816.488,39	40.546.481,62
6	Υλοποίηση ενεργών και προληπτικών μέτρων στην αγορά εργασίας	114	56.921.627,25	55.324.364,73
ΣΥΝΟΛΟ 6 Θεματικών Προτεραιοτήτων		835	747.679.181,99	735.496.118,90
ΣΥΝΟΛΟ (48 Θεμ. Προτ.) ΠΛΗΝ ΚΡΑΤΙΚΩΝ ΕΝΙΣΧΥΣΕΩΝ		1.803	1.406.342.423,91	1.316.971.932,94

Πηγή: Υπουργείο Ανάπτυξης & Επενδύσεων, Ιδία επεξεργασία



Διάγραμμα 68: Πλήθος-Π/Υ-Δαπάνες Έργων Πλην Κρατικών Ενισχύσεων ΕΣΠΑ 2007 – 2013, Περιφέρειας Πελοποννήσου, ανά Θεματική Προτεραιότητα (Πηγή: Υπουργείο Ανάπτυξης & Επενδύσεων, Ιδία Επεξεργασία).

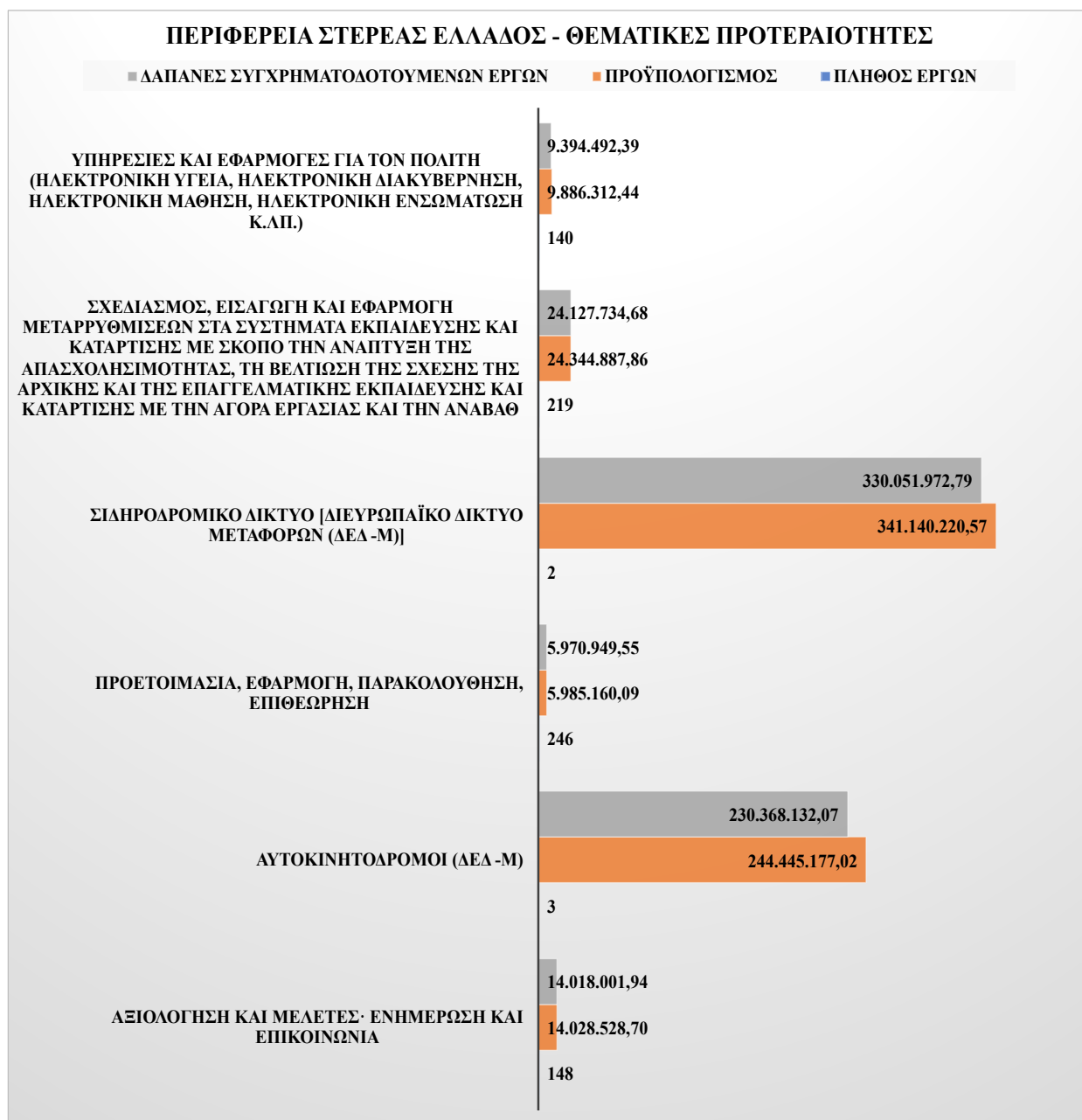
Περιφέρεια Στερεάς Ελλάδος

Η Περιφέρεια Στερεάς Ελλάδας έχει υλοποιήσει έργα σε σαράντα πέντε θεματικές προτεραιότητες. Μόλις έξι από αυτές της έχουν αποδώσει το 49,22% των έργων της, και συγκεκριμένα τα 758 από τα 1.540 υλοποιημένα έργα, ενώ επιπλέον έχουν πετύχει ποσοστά 56,32% και 55,87% του προϋπολογισμού και των συνολικών υλοποιημένων δαπανών, αντίστοιχα.

Πίνακας 64: Πλήθος-Π/Υ-Δαπάνες Έργων Κρατικών Ενισχύσεων ΕΣΠΑ 2007 – 2013, ανά Θεματική Προτεραιότητα στην Περιφέρεια Στερεάς Ελλάδος.

A/A	ΘΕΜΑΤΙΚΗ ΠΡΟΤΕΡΑΙΟΤΗΤΑ	ΠΛΗΘΟΣ ΕΡΓΩΝ	Π/Υ	ΔΑΠΑΝΕΣ ΣΥΓΧΡ/ΝΩΝ ΕΡΓΩΝ
1	Αξιολόγηση και μελέτες· ενημέρωση και επικοινωνία	148	14.028.528,70	14.018.001,94
2	Αυτοκινητόδρομοι (ΔΕΔ -Μ)	3	244.445.177,02	230.368.132,07
3	Προετοιμασία, εφαρμογή, παρακολούθηση, επιθεώρηση	246	5.985.160,09	5.970.949,55
4	Σιδηροδρομικό δίκτυο [διευρωπαϊκό δίκτυο μεταφορών (ΔΕΔ -Μ)]	2	341.140.220,57	330.051.972,79
5	Σχεδιασμός, εισαγωγή και εφαρμογή μεταρρυθμίσεων στα συστήματα εκπαίδευσης και κατάρτισης με σκοπό την ανάπτυξη της απασχολησιμότητας, τη βελτίωση της σχέσης της αρχικής και της επαγγελματικής εκπαίδευσης και κατάρτισης με την αγορά εργασίας και την αναβάθμιση των προσόντων του προσωπικού κατάρτισης με στόχο μια οικονομία που να βασίζεται στη γνώση	219	24.344.887,86	24.127.734,68
6	Υπηρεσίες και εφαρμογές για τον πολίτη (ηλεκτρονική υγεία, ηλεκτρονική διακυβέρνηση, ηλεκτρονική μάθηση, ηλεκτρονική ενσωμάτωση κ.λπ.)	140	9.886.312,44	9.394.492,39
ΣΥΝΟΛΟ 6 Θεματικών Προτεραιοτήτων		758	639.830.286,67	613.931.283,42
ΣΥΝΟΛΟ (45 Θεμ. Προτ.) ΠΛΗΝ ΚΡΑΤΙΚΩΝ ΕΝΙΣΧΥΣΕΩΝ		1.540	1.135.962.963,38	1.098.912.299,37

Πηγή: Υπουργείο Ανάπτυξης & Επενδύσεων, Ιδία επεξεργασία



Διάγραμμα 69: Πλήθος-Π/Υ-Δαπάνες Έργων Πλην Κρατικών Ενισχύσεων ΕΣΠΑ 2007 – 2013, Περιφέρειας Στερεάς Ελλάδος, ανά Θεματική Προτεραιότητα (Πηγή: Υπουργείο Ανάπτυξης & Επενδύσεων, Ιδία Επεξεργασία).

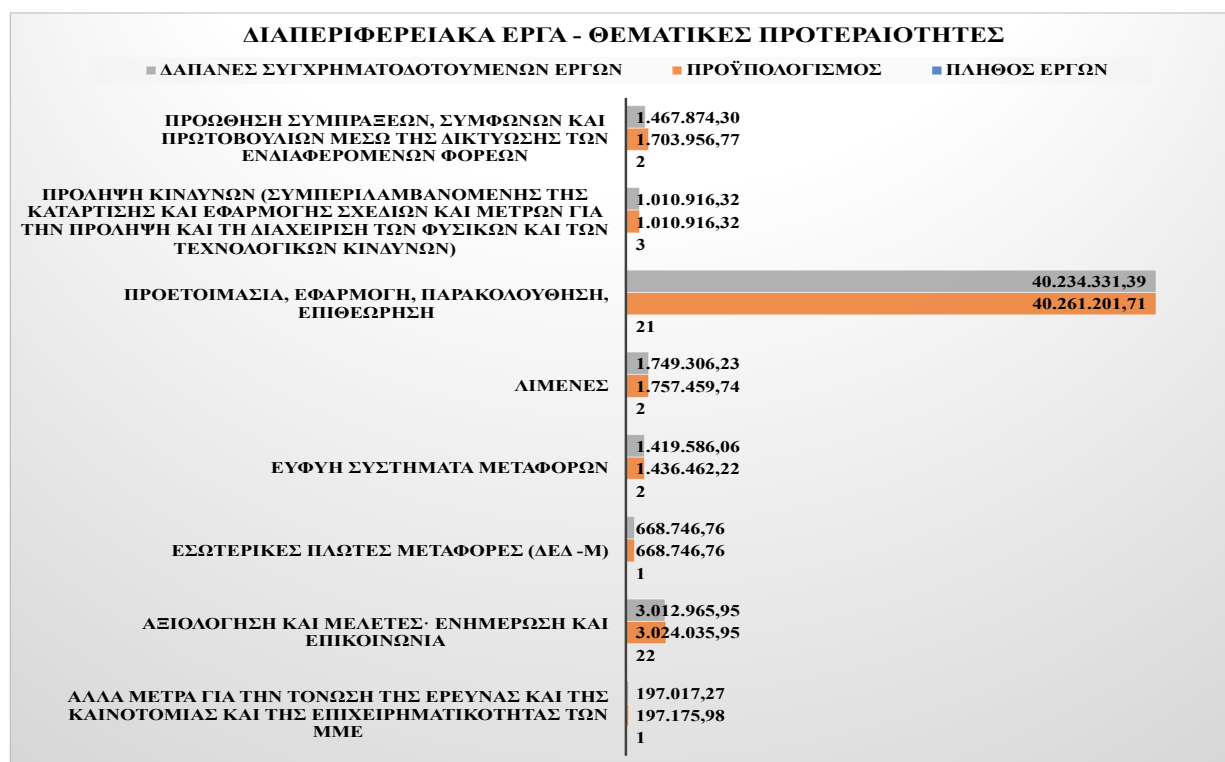
Διαπεριφερειακά έργα

Διαπεριφερειακά έργα έχουν υλοποιηθεί σε οκτώ θεματικές προτεραιότητες. Το πλήθος των έργων αυτών που μπορεί να είναι οριζόντια έργα για δύο ή και περισσότερες Περιφέρειες ανέρχεται σε πενήντα τέσσερα. Ο ενταγμένος προϋπολογισμός είναι 50.059.955,44 € ενώ έχει επιτευχθεί σχεδόν απόλυτη απορρόφηση με το ποσό των δαπανών να είναι στο 49.760.744,28 €.

Πίνακας 65: Πλήθος-Π/Υ-Δαπάνες Έργων Κρατικών Ενισχύσεων ΕΣΠΑ 2007 – 2013, διαπεριφερειακών έργων ανά Θεματική Προτεραιότητα.

A/A	ΘΕΜΑΤΙΚΗ ΠΡΟΤΕΡΑΙΟΤΗΤΑ	ΠΛΗΘΟΣ ΕΡΓΩΝ	Π/Υ	ΔΑΠΑΝΕΣ ΣΥΓΧΡ/ΝΩΝ ΕΡΓΩΝ
1	Άλλα μέτρα για την τόνωση της έρευνας και της καινοτομίας και της επιχειρηματικότητας των ΜΜΕ	1	197.175,98	197.017,27
2	Αξιολόγηση και μελέτες· ενημέρωση και επικοινωνία	22	3.024.035,95	3.012.965,95
3	Εσωτερικές πλωτές μεταφορές (ΔΕΔ -Μ)	1	668.746,76	668.746,76
4	Ευφυή συστήματα μεταφορών	2	1.436.462,22	1.419.586,06
5	Λιμένες	2	1.757.459,74	1.749.306,23
6	Προετοιμασία, εφαρμογή, παρακολούθηση, επιθεώρηση	21	40.261.201,71	40.234.331,39
7	Πρόληψη κινδύνων (συμπεριλαμβανομένης της κατάρτισης και εφαρμογής σχεδίων και μέτρων για την πρόληψη και τη διαχείριση των φυσικών και των τεχνολογικών κινδύνων)	3	1.010.916,32	1.010.916,32
8	Προώθηση συμπράξεων, συμφώνων και πρωτοβουλιών μέσω της δικτύωσης των ενδιαφερόμενων φορέων	2	1.703.956,77	1.467.874,30
ΣΥΝΟΛΟ 8 Θεματικών Προτεραιοτήτων		54	50.059.955,44	49.760.744,28
ΣΥΝΟΛΟ (8 Θεμ. Προτ.) ΠΛΗΝ ΚΡΑΤΙΚΩΝ ΕΝΙΣΧΥΣΕΩΝ		54	50.059.955,44	49.760.744,28

Πηγή: Υπουργείο Ανάπτυξης & Επενδύσεων, Ιδία επεξεργασία



Διάγραμμα 70: Πλήθος-Π/Υ-Δαπάνες Διαπεριφερειακών Έργων Πλην Κρατικών Ενισχύσεων ΕΣΠΑ 2007 – 2013, ανά Θεματική Προτεραιότητα (Πηγή: Υπουργείο Ανάπτυξης & Επενδύσεων, Ιδία Επεξεργασία).

8.3.6 Συμπεράσματα Εφαρμογής Αναπτυξιακών Επενδυτικών Κινήτρων

Η εφαρμογή των ευρωπαϊκών επενδυτικών κινήτρων μέσω των χρηματοδοτούμενων προγραμμάτων του ΕΣΠΑ ανέδειξε την πολυδιάστατη επίδρασή τους στην οικονομική και περιφερειακή ανάπτυξη της Ελλάδας. Από την ανάλυση που προηγήθηκε, προκύπτουν σημαντικά συμπεράσματα που θα αναλύσουμε στη συνέχεια, συγκεντρωτικά σαν γενική εικόνα αλλά και κατά περίπτωση.

Εκκινώντας από τις θεματικές προτεραιότητες που εστίασαν σε άμεσες επενδύσεις σε επιχειρήσεις και στην προώθηση της καινοτομίας κατάλαβαν κεντρική θέση, απορροφώντας μεγάλο μέρος των διαθέσιμων πόρων. Αυτή η προτεραιότητα αντανακλάται στην στρατηγική ανάγκη ενίσχυσης των μικρομεσαίων επιχειρήσεων (ΜμΕ), οι οποίες αποτελούν τη ραχοκοκαλιά της ελληνικής οικονομίας. Οι επενδύσεις αυτές συνέβαλαν σημαντικά στη βελτίωση της ανταγωνιστικότητας των τοπικών επιχειρήσεων, προάγοντας την οικονομική μεγέθυνση και δημιουργώντας νέες θέσεις εργασίας. Η προώθηση της καινοτομίας μέσα από την υποστήριξη ερευνητικών δραστηριοτήτων ενίσχυσε περαιτέρω τη βιωσιμότητα και την προσαρμοστικότητα των επιχειρήσεων στις διαρκώς μεταβαλλόμενες αγορές.

Οι δράσεις που χρηματοδοτήθηκαν και υλοποιήθηκαν με ευρωπαϊκούς πόρους και σχετίζονται με την ενίσχυση της αγοράς εργασίας και την κοινωνική συνοχή, απέδειξαν την αξία τους σε κοινωνικό και οικονομικό επίπεδο. Η υλοποίηση ενεργών και προληπτικών μέτρων απασχόλησης, καθώς και η κατάρτιση του εργατικού δυναμικού, έδωσαν απάντηση στις προκλήσεις της ανεργίας και της έλλειψης δεξιοτήτων. Αυτές οι προτεραιότητες συνέβαλαν όχι μόνο στην μείωση της ανεργίας αλλά και στη βελτίωση της ποιότητας του ανθρώπινου δυναμικού, ενισχύοντας τη συνολική παραγωγικότητα. Επιπλέον, οι πολιτικές αυτές ενθαρρύνουν την κοινωνική ένταξη, προωθώντας την ισότητα και δίνοντας ευκαιρίες σε περιθωριοποιημένες ομάδες όπως οι γυναίκες και οι νέοι.

Επιπλέον, η στρατηγική προσέγγιση για τη βιώσιμη ανάπτυξη και την πράσινη οικονομία ανέδειξε τη σημασία της προστασίας του περιβάλλοντος. Οι επενδύσεις σε ανανεώσιμες πηγές ενέργειας και ενεργειακή απόδοση αποδεικνύουν τη δέσμευση των περιφερειών να μειώσουν την εξάρτηση από μη ανανεώσιμες πηγές, συμβάλλοντας θετικά στην κλιματική αλλαγή και ενισχύοντας τη βιωσιμότητα των τοπικών οικονομιών. Παρά την μικρότερη αριθμητική τους εκπροσώπηση, οι υψηλοί

προϋπολογισμοί που απορροφήθηκαν από αυτά τα έργα καταδεικνύουν τη σημασία τους για την μακροπρόθεσμη ανάπτυξη.

Η διάχυση των επενδυτικών κινήτρων σε όλες τις περιφέρειες υπογραμμίζει την προσπάθεια για ισορροπημένη ανάπτυξη. Παρότι, διαφορές στην απορρόφηση πόρων και στην απόδοση των επενδύσεων αναδεικνύουν την ύπαρξη ανισοτήτων, η στρατηγική τους κατανομή επέτρεψε στις περιφέρειες να προσαρμόσουν τις επενδυτικές τους προσεγγίσεις στις τοπικές ανάγκες και δυνατότητες. Αυτή η ευελιξία ενθαρρύνει την ανάπτυξη με βάση το συγκριτικό πλεονεκτήματα κάθε περιοχής, συμβάλλοντας στην εξισορρόπηση των ενταξιακών ευκαιριών σε όλη τη χώρα.

Συνολικά, η εφαρμογή των επενδυτικών κινήτρων μέσω των θεματικών προτέρων προτεραιοτήτων του ΕΣΠΑ καταδεικνύει την επιτυχία της πολιτικής για την προώθηση της οικονομικής μεγέθυνσης και της κοινωνικής συνοχής. Παρόλα αυτά, παραμένει η ανάγκη για συνεχή βελτίωση και αναπροσαρμογή των πολιτικών, προκειμένου να ενισχυθεί η στήριξη των λιγότερων αναπτυγμένων περιφερειών και να επιτευχθεί μια πιο ισόρροπη και βιώσιμη ανάπτυξη.

Τα συμπεράσματα σχετικά με την χρήση των ευρωπαϊκών κινήτρων, συγχρηματοδοτούμενων από τα ευρωπαϊκά διαρθρωτικά ταμεία, όπως αυτά προκύπτουν, αναλύοντας κατά περίπτωση, κάθε παρέμβαση που έχει επιφέρει έστω και το παραμικρό αποτύπωμα στην οικονομία που εφαρμόστηκε και που προδίδει τον αντίκτυπό τους στην οικονομική και περιφερειακή ανάπτυξη, αναλύονται ως εξής:

1. Υψηλή αποδοτικότητα των θεματικών προτεραιοτήτων με έμφαση στις επιχειρήσεις και την καινοτομία.

Οι θεματικές προτεραιότητες που σχετίζονται με τις άμεσες επενδύσεις σε επιχειρήσεις και με την ενίσχυση της καινοτομίας, έχουν απορροφήσει ένα πολύ μεγάλο ποσοστό τόσο των διαθέσιμων πόρων όσο και του πλήθους των έργων. Αυτές οι δράσεις φαίνεται να αποτελούν τον πυρήνα των επενδυτικών κινήτρων, καθώς κατευθύνουν μεγάλο μέρος του προϋπολογισμού και των δαπανών. Η έμφαση σε τομείς όπως οι επενδύσεις σε μικρομεσαίες επιχειρήσεις (ΜμΕ) και η υποστήριξη της καινοτομίας σε συνδυασμό με προγράμματα για ενίσχυση της έρευνας έχουν θετική επίδραση στην ανταγωνιστικότητα των τοπικών επιχειρήσεων, συμβάλλουν στην οικονομική ανάπτυξη και την αύξηση της απασχόλησης σε πολλές περιφέρειες.

2. Κίνητρα για την αγορά εργασίας και την κοινωνική συνοχή.

Η ανάληψη δράσεων και προληπτικών μέτρων στην αγορά εργασίας καταλαμβάνει μεγάλο αριθμό έργων, προϋπολογισμού και δαπανών, γεγονός που υποδηλώνει την

σημαντική συμβολή της στην οικονομική κοινωνική συνοχή. Το μεγάλο ποσοστό απορρόφησης δείχνει ότι τα κίνητρα για αύξηση της απασχόλησης και κατάρτισης ανταποκρίνονται στις ανάγκες της αγοράς εργασίας, συμβάλλοντας στην μείωση της ανεργίας και στην βελτίωση της ποιότητας του ανθρώπου δυναμικού. Αυτές οι προτεραιότητες προωθούν την ένταξη περιθωριοποιημένων ομάδων, ενισχύουν την ισότητα των φύλων και συμβάλλουν στην κοινωνική ένταξη, δημιουργώντας μακροπρόθεσμες οικονομικές αποδόσεις για τις περιφέρειες

3. Επένδυση σε υποδομές για την υποστήριξη της περιφερειακής ανάπτυξης.

Οι επενδύσεις σε υποδομές, όπως οι αυτοκινητόδρομοι και λιμένες, αποτελούν επίσης σημαντικό κίνητρο για τις περιφέρειες, αν και οι προτεραιότητες που αφορούν σε υποδομές έχουν μικρότερο πλήθος έργων σε σχέση με τις επιχειρηματικές επενδύσεις, καταγράφουν υψηλούς προϋπολογισμούς και σημαντικές δαπάνες. Αυτή η στρατηγική δείχνει την έμφαση που δίνεται στην ενίσχυση της διαθέσιμης συνδεσιμότητας των περιφερειών καθιστώντας τις πιο προσιτές και ενισχύοντας το εμπόριο και τον τουρισμό. Οι υποδομές αποτελούν έναν καθοριστικό παράγοντα για την περιφερειακή ανάπτυξη, ιδίως σε απομακρυσμένες περιοχές, προσφέροντας κίνητρα για περαιτέρω επιχειρηματική ανάπτυξη και βελτίωση του βιοτικού επιπέδου.

4. Στρατηγική προσέγγιση για τη βιώσιμη ανάπτυξη και την πράσινη οικονομία.

Οι θεματικές προτεραιότητες που αφορούν σε ανανεώσιμες πηγές ενέργειας και ενεργειακή απόδοση, δείχνουν την περιφέρειες επενδύω στην βιώσιμη ανάπτυξη και την προστασία του περιβάλλοντος. Παρότι συγκεκριμένες κατηγορίες διαθέτουν περιορισμένο πλήθος έργων οι υψηλοί προϋπολογισμοί που απορροφούν καταδεικνύουν την δέσμευση στην προώθηση της της οικονομίας. Η μετάβαση σε ανανεώσιμες πηγές ενέργειας δημιουργεί θετικές περιβαλλοντικές επιπτώσεις και μειώνει την εξάρτηση από μη ανανεώσιμες πηγές, γεγονός που ενισχύει τη βιωσιμότητα των περιφερειακών οικονομιών.

5. Διάχυση επενδυτικών κινήτρων σε όλες τις περιφέρειες για ισορροπημένη ανάπτυξη.

Η κατανομή των έργων σε όλες τις Περιφέρειες υπογραμμίζει τη στόχευση για εξισορρόπηση των περιφερειακών ανισοτήτων. Οι θεματικές προτεραιότητες επιτρέπουν στις περιφέρειες να προσαρμόζουν τις τοπικές τους στρατηγικές σύμφωνα με τις τοπικές ανάγκες και δυνατότητες, επιτυγχάνοντας μια πιο ολοκληρωμένη και ισόρροπη ανάπτυξη. Οι επενδύσεις σε τομείς όπως η ενίσχυση των τοπικών

επιχειρήσεων και η βελτίωση της εκπαίδευσης και κατάρτισης, συμβάλλουν στη δημιουργία ευκαιριών για όλους και στη βελτίωση του βιοτικού επιπέδου στις λιγότερο αναπτυγμένες περιοχές.

6. Η αποτελεσματικότητα και αντίκτυπος της χρηματοδότησης

Η αναλυτική αξιολόγηση των θεματικών προτεραιοτήτων καταδεικνύει ότι τα επενδυτικά κίνητρα που παρέχονται μέσω του ΕΣΠΑ είναι κατάλληλα ευθυγραμμισμένα με τις ανάγκες της ελληνικής οικονομίας και τις στρατηγικές κατευθύνσεις της ευρωπαϊκής ένωσης. Οι υψηλές απορροφήσεις προϋπολογισμού και δαπανών σε πολλές από αυτές τις προτεραιότητες, ιδιαίτερα σε θέματα εργασίας, επιχειρηματικότητας και καινοτομίας, δείχνουν την αποδοτικότητα των μέτρων και την προσαρμοστικότητα των περιφερειών στην αξιοποίηση των πόρων.

Τα επενδυτικά κίνητρα μέσω των θεματικών προτεραιοτήτων του ΕΣΠΑ καταφέρουν να προάγουν την οικονομική μεγέθυνση και την κοινωνική συνοχή σε εθνικό επίπεδο, με έμφαση σε τοπικές ανάγκες. Η στρατηγική τους κατανομή ενθαρρύνει τις περιφέρειες να προχωρήσουν σε δράσεις που ενισχύουν την ανταγωνιστικότητα, βελτιώνουν την πρόσβαση στην απασχόληση, στηρίζουν τις μικρομεσαίες επιχειρήσεις και προωθούν τη βιώσιμα ανάπτυξη.

Από την ανάλυση των θεματικών προτεραιοτήτων που έχουν αξιοποιήσει περισσότερο οι περιφέρειες στο ΕΣΠΑ, αποτυπώνεται η παρακάτω εικόνα, αντίστοιχα για το πλήθος έργων, τον προϋπολογισμό και τις δαπάνες:

Θεματικές Προτεραιότητες κατά Πλήθος Έργων


1. Υλοποίηση ενεργών και προληπτικών μέτρων στην αγορά εργασίας: 73.956 έργα
2. Άλλες επενδύσεις σε επιχειρήσεις: 20.433 έργα
3. Άλλα μέτρα για την τόνωση της έρευνας και της καινοτομίας και της επιχειρηματικότητας των ΜΜΕ: 11.833 έργα



Διάγραμμα 71: Θεματικές Προτεραιότητες με φθίνουσα σειρά ανά πλήθος έργων (Πηγή: Υπουργείο Ανάπτυξης & Επενδύσεων, Ιδία Επεξεργασία).

Θεματικές Προτεραιότητες κατά Προϋπολογισμό Έργων

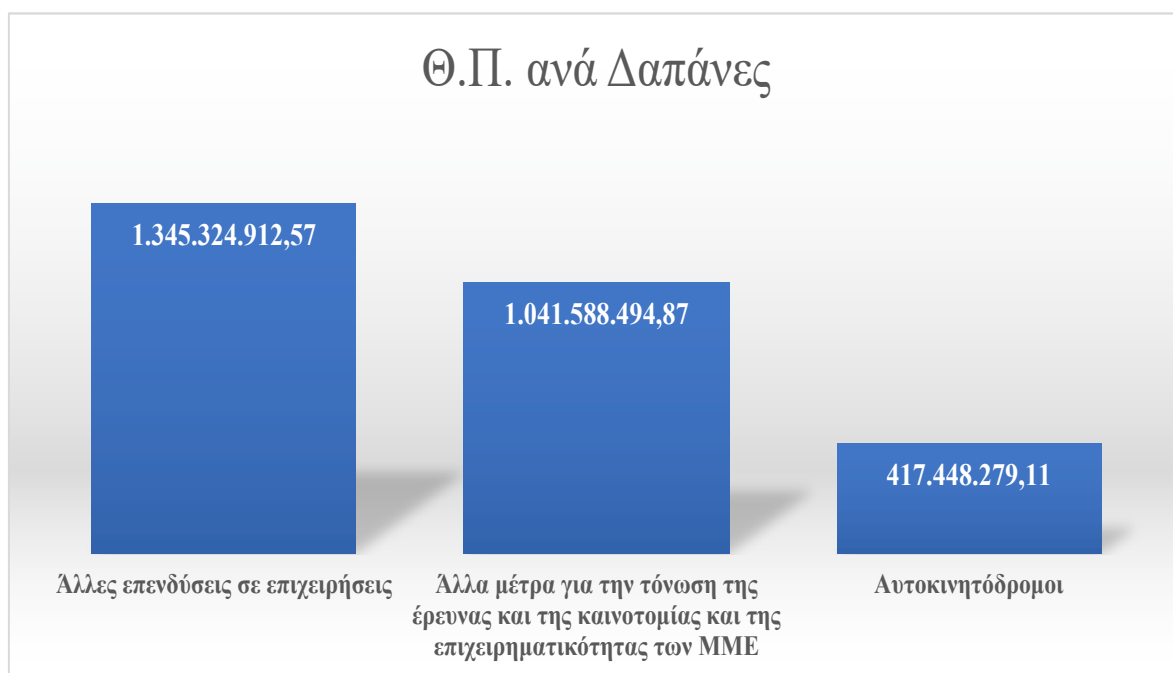
1. Άλλες επενδύσεις σε επιχειρήσεις: 1.464.712.118,56 €.
2. Άλλα μέτρα για την τόνωση της έρευνας και της καινοτομίας και της επιχειρηματικότητας των ΜΜΕ: 1.106.346.821,27 €.
3. Αυτοκινητόδρομοι: 439.128.136,80 €.



Διάγραμμα 72: Θεματικές Προτεραιότητες με φθίνουσα σειρά ανά ενταγμένο Προϋπολογισμό (Πηγή: Υπουργείο Ανάπτυξης & Επενδύσεων, Ιδία Επεξεργασία).

Θεματικές Προτεραιότητες κατά Δαπάνες Έργων

1. Άλλες επενδύσεις σε επιχειρήσεις: 1.345.324.912,57 €.
2. Άλλα μέτρα για την τόνωση της έρευνας και της καινοτομίας και της επιχειρηματικότητας των ΜΜΕ: 1.041.588.494,87 €.
3. Αυτοκινητόδρομοι: 417.448.279,11 €.



Διάγραμμα 73: Θεματικές Προτεραιότητες με φθίνουσα σειρά ανά απορρόφηση δαπανών (Πηγή: Υπουργείο Ανάπτυξης & Επενδύσεων, Ιδία Επεξεργασία).

Από τα δεδομένα που αναλύθηκαν σχετικά με την θεματικές προτεραιότητες, προκύπτουν σημαντικά συμπεράσματα για τις επενδυτικές τάσεις και τις στρατηγικές προτεραιότητες των περιφερειών. Η έμφαση σε επενδύσεις για την ενίσχυση των επιχειρήσεων και τη στήριξη της καινοτομίας αναδεικνύει την επιδίωξη των περιφερειών να δημιουργήσουν ανταγωνιστικότερες και πιο ανθεκτικές τοπικές οικονομίες. Η υψηλή απορρόφηση κονδυλίων για την προώθηση της επιχειρηματικότητας, κυρίως των μικρομεσαίων επιχειρήσεων, υπογραμμίζει τον καθοριστικό ρόλο τους στην ανάπτυξη και τη δημιουργία θέσεων εργασίας. Επιπλέον, οι πόροι που διατέθηκαν για την κατασκευή και συντήρηση υποδομών, όπως οι αυτοκινητόδρομοι, επιβεβαιώνει τη σημασία των επενδύσεων αυτών για την περιφερειακή σύγκλιση, καθώς βελτιώνει την συνδεσιμότητα και διευκολύνουν την πρόσβαση σε αγορές και υπηρεσίες.

Παράλληλα, η κατανομή των δαπανών δείχνει τις περιφέρειες που κατάφεραν να αξιοποιήσουν αποτελεσματικότερα τα διαθέσιμα κονδύλια, προωθώντας τη βιώσιμη ανάπτυξη μέσω στοχευμένων επενδύσεων. Οι διαφορές, ωστόσο, στα επίπεδα προϋπολογισμού και δαπανών ανά θεματική προτεραιότητα, αναδεικνύουν ότι ορισμένες περιοχές έχουν καλύτερη πρόσβαση σε πόρους, γεγονός που μπορεί να ενισχύει τις ανισότητες αντί να τις μειώνει. Συνεπώς, τα συμπεράσματα αυτά υποδεικνύουν την ανάγκη για αναπροσαρμογή των επενδυτικών προγραμμάτων με στόχο την αποτελεσματικότερη στήριξη των λιγότερο αναπτυγμένων περιφερειών και την εξισορρόπηση των ευκαιριών σε όλη τη χώρα.

Η εφαρμογή της προγραμματικής περιόδου του ΕΣΠΑ και η υιοθέτηση των ευρωπαϊκών επενδυτικών κινήτρων, μέσα από την υλοποίηση των - συγχρηματοδοτούμενων από την Ευρωπαϊκή Ένωση- Πράξεων, αν και συνέβαλαν στην διαμόρφωση και υλοποίηση χιλιάδων επενδυτικών σχεδίων από τις περιφέρειες, αφήνουν σημαντικά ερωτήματα σχετικά με την επιθυμητή κατανομή των πόρων για την περιφερειακή ανάπτυξη. Έρευνα του Ψυχάρη του 2006, αποδεικνύει ότι δεν υπάρχει εμφανής συσχέτιση μεταξύ των κατά κεφαλήν δημοσίων δαπανών και του κατά κεφαλήν εισοδήματος στους νόμους της Ελλάδος. Αυτή η ασυνέπεια αναδεικνύει την έλλειψη πολιτικής βούλησης για τη μείωση των περιφερειακών ανισοτήτων, καθώς οι δημόσιες δαπάνες φαίνεται να κατανεμήθηκαν βάσει άλλων κριτηρίων (πολιτικών, πελατειακών κ.λπ.). Επομένως, η πολιτική των δημοσίων επενδύσεων δε φαίνεται να υπηρετεί συστηματικά τη χωρική αναδιανομή πόρων από τις ανεπτυγμένες στις λιγότερες ανεπτυγμένες περιοχές.

Αυτή η κατάσταση τονίζει την ανάγκη για κοινωνικό έλεγχο στην κατανομή των πόρων μέσω προγραμματισμού. Ωστόσο, καθώς η άνιση κατανομή των πόρων επιτείνει τις ανισότητες, η Ευρωπαϊκή Ένωση ασκεί περιφερειακή πολιτική ήδη από τα πρώτα χρόνια ίδρυσής της. Δύο σημαντικοί σταθμοί στην ενίσχυση αυτής πολιτικής ήταν, αφενός οι υφιστάμενες περιφερειακές ανισότητες και, αφετέρου η σύσταση της οικονομικής νομισματικής ένωσης το 1968. Παρά τις προσπάθειες όμως οι περιφερειακές ανισότητες εξακολουθούν να υπάρχουν. Αυτό υποδεικνύει ότι η ενιαία πολιτική ενδέχεται να μην είναι επαρκής λύση για το πρόβλημα. Μία εναλλακτική προσέγγιση για την επίτευξη αλληλεγγύης μεταξύ των κρατών-μελών θα μπορούσε να είναι η ανάπτυξη όλων των χωρών από μία κοινή αφετηρία. Η κατάλληλη χρήση οικονομετρικών μοντέλων, θα μπορούσε να καθορίσει το ποσό που απαιτείται για την οικονομική και κοινωνική ανάπτυξη κάθε κράτους. Τα κεφάλαια από τις πιο

αναπτυγμένες χώρες θα διατίθενται στις λιγότερο αναπτυγμένες, για να επιτευχθεί ισορροπία μεταξύ των μελών της ευρωπαϊκής ένωσης. Με αυτή την κοινή βάση, κάθε χώρα θα μπορούσε να αναπτύξει τον συγκριτικό της πλεονέκτημα, δημιουργώντας μία ενιαία αγορά που λειτουργεί με ίσους όρους για όλους. Σε αυτό το σενάριο ο ρόλος της Ευρωπαϊκής Ένωσης θα ήταν διαχειριστικός και συντονιστικός, ώστε να αποφευχθεί η επανεμφάνιση ανισοτήτων σε οποιοδήποτε κράτος.

Η σημερινή Ελλάδα είναι η μοναδική χώρα στην παγκόσμια οικονομική ιστορία που, ενώ είχε φτάσει σχεδόν να θεωρείται προοδευμένη οικονομία, χωρίς να μεσολαβήσει κάποιος πόλεμος ή φυσική καταστροφή, εισήλθε σε μια μακροχρόνια κρίση, η οποία (i) είχε συρρικνώσει τα εισοδήματα περισσότερο από 30%, (ii) από το 2007 μέχρι το 2023, η παραγωγική δυναμικότητα της χώρας μειώθηκε κατά 110 δις ευρώ ετησίως, και (iii) η ανεργία παρέμεινε σε ποσοστά μεγαλύτερα του 25% για χρόνια. Για να υπάρχει μία τάξη μεγέθους, το οικονομικό κραχ του 1929 στις Ηνωμένες Πολιτείες Αμερικής, που μέχρι πρότινος θεωρούνταν στη διεθνή βιβλιογραφία η χειρότερη οικονομική κρίση που παρατηρήθηκε ποτέ σε δυτική κοινωνία, διήρκεσε 10 χρόνια, η ύφεση δεν ξεπέρασε το 30% και παρουσίασε χαμηλότερα ποσοστά ανεργίας σε σύγκριση με την ελληνική κρίση.

Για να ερμηνεύσουμε το οικονομικό παρόν της Ελλάδας, να προβλέψουμε το μέλλον της, αλλά και να αξιολογήσουμε τις ενέργειες που έγιναν κατά το παρελθόν και την περίοδο αναφοράς της παρούσας διατριβής, θα πρέπει να σταθούμε σε μία και μοναδική μεταβλητή: την οικονομική ανάπτυξη, την οποία και προσεγγίσαμε ολοκληρωτικά στη διατριβή. Τα περισσότερα προβλήματα που αντιμετωπίζει η χώρα μέχρι σήμερα οφείλονται στην αδυναμία ανάπτυξης. Από το χρέος, την ανεργία και το brain drain, μέχρι τον πληθωρισμό, τη στεγαστική κρίση και τη φτώχεια όλα θα βελτιωθούν αισθητά αν χώρα επιτύχει πραγματική ανάπτυξη. Ο σχεδιασμός των επενδυτικών κινήτρων, εθνικών ή/και ευρωπαϊκών, και η αποτελεσματική αξιοποίησή τους, είναι το κλειδί για να επιτύχει μια οικονομία πραγματική ανάπτυξη.

Η ανάπτυξη αναφέρεται στην ικανότητα μιας οικονομίας να παράγει πλούτο, δηλαδή αγαθά και υπηρεσίες, η συνολική ετήσια αξία των οποίων ονομάζεται εθνικό προϊόν, ή εθνικό εισόδημα, ή ΑΕΠ. Το ΑΕΠ αποτελεί την κεντρική μεταβλητή της μακροοικονομίας, γιατί είναι ο μόνος αντικειμενικά μετρήσιμος τρόπος για να εκτιμήσουμε την ευημερία ενός κράτους. Σε κράτη με υψηλό ΑΕΠ οι πολίτες συνήθως απολαμβάνουν πρόσβαση σε καλύτερης ποιότητας υγεία, παιδεία, αναψυχή, και ασφάλεια και, ως εκ τούτου, επηρεάζονται λιγότερο από το κοινωνικά προβλήματα

που συνδέονται με τη φτώχεια. Ο ρυθμός ανάπτυξης μιας οικονομίας είναι η ποσοστιαία αύξηση του ΑΕΠ από το ένα έτος στο άλλο.

Στη διεθνή βιβλιογραφία και με βάση το θεωρητικό υπόβαθρο, καταγράφονται δύο διαφορετικά είδη ανάπτυξης τα οποία και προσδιορίζουν την οικονομική διάκριση που όλοι γνωρίζουμε μεταξύ ανεπτυγμένων και αναπτυσσόμενων χωρών. Τα ανεπτυγμένα κράτη παρουσιάζουν το είδος ανάπτυξης που ονομάζεται διατηρήσιμη. Οι χώρες βρίσκονται συνεχώς κοντά στο σταθερό σημείο αξιοποίησης των παραγωγικών συντελεστών, επομένως το υλικό κεφάλαιο δεν επιφέρει σημαντικές διαφορές στην ανάπτυξή τους, αλλά η επένδυση στους παραγωγικούς συντελεστές, όπως η τεχνολογία, η κατάρτιση και ανάπτυξη δεξιοτήτων του εργατικού δυναμικού. Ως εκ τούτου, τα περιθώρια ανάπτυξης των χωρών αυτών είναι μικρά, αλλά η βελτίωση σταθερή, μόνιμη και στο διηνεκές και αυτός είναι ο λόγος που παρατηρείται σταθερή ανάπτυξη 2 – 2,5%, κάθε έτος.

Οι αναπτυσσόμενες οικονομίες, βρίσκονται μακριά από το σταθερό μέγιστο σημείο τους. Ακολουθούν έναν διαφορετικό μηχανισμό ανάπτυξης, βασίζονται στην επένδυση σε υλικό κεφάλαιο και θέλουν να επιτύχουν ανάπτυξη σύγκλισης. Οι ίδιες οι αναπτυσσόμενες οικονομίες αδυνατούν να παράξουν το απαιτούμενο για εκείνες κεφάλαιο προς επένδυση, επομένως η κύρια πηγή προέρχεται από τρίτες οικονομίες. Οι επενδύσεις, ωστόσο, δεν είναι από μόνες τους ικανές να καταστήσουν μια αναπτυσσόμενη οικονομία σε ανεπτυγμένη. Θα πρέπει να ικανοποιούνται κάποιες προϋποθέσεις όπως να παράγουν για την οικονομία ΑΕΠ, να δημιουργούν περισσότερες θέσεις εργασίας, φόρους, εισφορές, ανάπτυξη εξαγωγών και, γενικότερα, μακροχρόνιο όφελος στην οικονομία. Για αυτό οι επενδύσεις πρέπει να είναι παραγωγικές και τα κίνητρα που θεσπίζονται να αποσκοπούν να προσελκύσουν, ή και να ενθαρρύνουν, τέτοιες επενδύσεις.

Τα κίνητρα πρέπει να παρέχουν φορολογικές ελαφρύνσεις σε νέες επενδύσεις που έχουν σκοπό να βελτιώσουν την παραγωγική διαδικασία, να απλοποιούν το φορολογικό σύστημα, να περιορίζουν τη γραφειοκρατία, να δίνουν κίνητρα για τη συμμετοχή και τη μόχλευση οικονομικών πόρων από τα χρηματοπιστωτικά ιδρύματα και άλλα χρηματοδοτικά εργαλεία, να δημιουργούν πολιτική αξιοκρατία αλλά και να αναπτύσσουν επιχειρηματικά οικοσυστήματα και συστάδες που θα αξιοποιούν κοινή τεχνογνωσία, πόρους, δίκτυα συνεργατών, υποδομές κ.λπ.

8.3.7 Η εξέλιξη και αποτελεσματικότητα των Αναπτυξιακών Νόμων στην Ελλάδα: μια κριτική θεώρηση.

Η Ελλάδα έχει θεσπίσει σειρά Αναπτυξιακών Νόμων από τη δεκαετία του '50 με σκοπό την τόνωση της επενδυτικής δραστηριότητας και την προώθηση της περιφερειακής ανάπτυξης. Η πολιτική των επενδυτικών ενισχύσεων γνώρισε κορύφωση κατά τις δεκαετίες του '90 και του '00, με νόμους όπως ο Ν.1892/1990 και ο Ν. 3299/2004, οι οποίοι έθεσαν στο επίκεντρο την ενίσχυση του επιχειρείν μέσω επιχορηγήσεων κεφαλαίου και φορολογικών απαλλαγών (Πολύζος, 2020).

Οι Αναπτυξιακοί Νόμοι υπήρξαν βασικά εργαλεία τόνωσης της επενδυτικής εμπιστοσύνης, ιδιαίτερα σε περιόδους οικονομικής ύφεσης. Ωστόσο, χαρακτηρίστηκαν από υπερσυγκέντρωση επιχορηγήσεων σε κλάδους προστιθέμενης αξίας (π.χ. τουρισμός, εστίαση), έλλειψη αξιολόγησης αποτελεσμάτων και πολλές φορές στρεβλή επιλογή έργων χωρίς μακροχρόνιο όφελος.

Οι συχνές αλλαγές των πλαισίων του Αναπτυξιακού Νόμου (Ν. 2601/1998 → Ν.3299/2004 → Ν.3908/2011 → Ν. 4399/2016) χωρίς ομαλή μετάβαση ή ουσιαστική αποτίμηση προηγούμενων φάσεων έχει δημιουργήσει θεσμική ασυνέχεια και αβεβαιότητα (Rodriguez-Pose, 2018). Παράλληλα, τα κριτήρια επιλεξιμότητας τροποποιούνταν συνεχώς επηρεάζοντας την εμπιστοσύνη των επενδυτών (Barca, 2009).

Αν και οι Αναπτυξιακοί Νόμοι φιλοδοξούσαν να επιτύχουν σύγκλιση μεταξύ Περιφερειών, στην πράξη η απορρόφηση πόρων παρέμεινε άνιση. Οι ισχυρότερες Περιφέρειες συγκέντρωσαν το μεγαλύτερο μερίδιο επενδύσεων, λόγω τεχνικής επάρκειας και επιχειρηματικής πυκνότητας, με αποτέλεσμα την αυξητική αναπαραγωγή περιφερειακών ανισοτήτων (Rodriguez-Pose, 2018) (Πολύζος, 2020).

Για την αναβάθμιση της αναπτυξιακής πολιτικής απαιτείται μια ολιστική επανεκτίμηση του θεσμικού πλαισίου, ενίσχυση της τεκμηρίωσης ανά Περιφέρεια και καθιέρωση μετρήσιμων δεικτών αναπτυξιακής απόδοσης.

Πηγές – Βιβλιογραφία

- Αποστολόπουλος, Κ., 2010. *Ολοκληρωμένη Ανάπτυξη του Αγροτικού Χώρου (Ενημερωτικό Φυλλάδιο στο πλαίσιο του μαθήματος «Εισαγωγή στη Βιώσιμη Ανάπτυξη»)*. Αθήνα: Χαροκόπειο Πανεπιστήμιο.
- Barquero, A. V., 1991. *Τοπική Ανάπτυξη. Μια Στρατηγική για τη Δημιουργία Απασχόλησης*. Αθήνα: Εκδόσεις Παπαζήση.
- Βλιάμος, Σ., 2008. *Περιφερειακή - Τοπική Ανάπτυξη*. Αθήνα: Υ.Π.Ε.Π.Θ., Γενική Γραμματεία Εκπαίδευσης Ενηλίκων, Κ.Ε.Ε.
- Γεωργιάκης, Αθ., 2016. *Αερομεταφορές και Περιφερειακή Ανάπτυξη*. Αριστοτέλειο Πανεπιστήμιο Θεσσαλονίκης. Διαθέσιμο στο: https://ikee.lib.auth.gr/record/284878/files/ATHANASIOS_GEORGAKIS.pdf [Πρόσβαση: Δεκέμβριος 2024]
- Γιαννίτσης, Τ., 1999. *Οικονομικά μετασχηματισμού και ανάπτυξης, Σημειώσεις*. Αθήνα: Πανεπιστήμιο Αθηνών, Τμήμα Οικονομικών Επιστημών, Τομέας Ανάπτυξης και Διεθνούς Οικονομικής.
- Δεληθέου, Β., 2006. *Τοπική Ανάπτυξη και Αυτοδιοίκηση – Θεσμικό Πλαίσιο – Αναπτυξιακά Προγράμματα και Παγκοσμιοποίηση*. Αθήνα: Χαροκόπειο Πανεπιστήμιο.
- Δεληθέου, Β., 2007. *Θεσμικό Πλαίσιο Περιφερειακής Ανάπτυξης και Οργάνωσης της Διοίκησης του Κράτους*. Αθήνα: Μέρος Α', σελ. 7 – 8, 27 - 29 και σελ.70.
- Δεληθέου, Β., 2008. *Θεσμικό Πλαίσιο Περιφερειακής Ανάπτυξης και Οργάνωσης της Διοίκησης του Κράτους*. Αθήνα: Μέρος Γ', σελ. 28-31 και σελ. 42-69.
- Δοξιάδης, Αρ., 2016. *Το Αόρατο Ρήγμα*. Αθήνα, Εκδόσεις Ίκαρος (4^η Έκδοση), σελ. 246-248.
- Ζιωγάνας, Χ., 2003. *Γεωργική οικονομική ανάπτυξη. Αρχές – Θεωρίες – Εφαρμογές*. Θεσσαλονίκη: Εκδόσεις Ζήτη.
- Κόνσολας, Ν., 1997. *Σύγχρονη Οικονομική Περιφερειακή Πολιτική*. Αθήνα: Εκδόσεις Παπαζήση.
- Κότιος, Α. & Τσέλιος, Β., 2002. *Παγκοσμιοποίηση, Νέα Οικονομία και Περιφερειακή Ανάπτυξη, σειρά ερευνητικών εργασιών*. Αειχώρος 4/202, τόμος 8, σελ. 69 - 70.
- Κουτσομάρης, Γ., 1987. *Γεωργική ανάπτυξη και γεωργική οικονομική πολιτική*. Αθήνα: Εκδόσεις Παπαζήση, σελ 14.
- Λαμπριανίδης, Λ., 1992. *Στοιχεία Οικονομικής Γεωγραφίας*. Αθήνα: Εκδόσεις Παρατηρητής.
- Μητούλα, Ρ., 2003. *Βιώσιμη Τοπική και Περιφερειακή Ανάπτυξη της Ευρωπαϊκής Ένωσης και Ανασυγκρότηση του Ελληνικού Αστικού Περιβάλλοντος*. Αθήνα: Χαροκόπειο Πανεπιστήμιο Αθηνών.
- Μητούλα, Ρ., 2006. *Βιώσιμη Περιφερειακή Ανάπτυξη στη Ευρωπαϊκή Ένωση και Ανασυγκρότηση του Ελληνικού Αστικού Περιβάλλοντος*. Αθήνα: Σταμούλης, σελ. 25.
- Μητούλα, Ρ., 2023. *Βιώσιμη Οικονομική Περιφερειακή Ανάπτυξη*. Αθήνα: Κάλλιπος Ανοικτές Ακαδημαϊκές Εκδόσεις, σελ. 24.
- Μητούλα, Ρ., Αστάρα, Ό.-Ε. & Καλδής, Π., 2008. *Βιώσιμη ανάπτυξη. Έννοιες, διεθνείς και Ευρωπαϊκές διαστάσεις*. Αθήνα: Εκδόσεις Rosili, σελ. 25.

Νόμος 4171/1961 (ΦΕΚ 93 Α' 1961). *Περί λήψεως γενικών μέτρων διά την υποβοήθησιν της αναπτύξεως της Οικονομίας της Χώρας.*

Νόμος 289/1976 (ΦΕΚ Α'76/3.4.1976). *Περί παροχής κινήτρων δια την ανάπτυξιν παραμεθορίων περιοχών και ρυθμίσεως συναφών θεμάτων.*

Νόμος 1116/1981 (ΦΕΚ Α-8/14-1-1981). *Για την παροχή κινήτρων ενίσχυσεως της περιφερειακής και οικονομικής αναπτύξεως της Χώρας και τη ρύθμιση συναφών θεμάτων.*

Νόμος 1262/1982 (ΦΕΚ Α'70/16.6.1982). *Για την παροχή κινήτρων ενίσχυσης της Οικονομικής και Περιφερειακής Ανάπτυξης της Χώρας και τροποποίηση συναφών διατάξεων.*

Νόμος 1892/1990 (ΦΕΚ Α'101/31.7.1990). *Για τον εκσυγχρονισμό και την ανάπτυξη και άλλες διατάξεις.*

Νόμος 2234/1994 (ΦΕΚ 42 Α' 1994). *Τροποποίηση και συμπλήρωση του Ν. 1892/1990 «Για τον εκσυγχρονισμό και την ανάπτυξη και άλλες διατάξεις».*

Νόμος 2601/1998 (ΦΕΚ Α'81/15.4.1998). *Ενισχύσεις ιδιωτικών επενδύσεων για την οικονομική και περιφερειακή ανάπτυξη της χώρας και άλλες διατάξεις.*

Νόμος 3299/2004 (ΦΕΚ Α'261/23.12.2004). *Κίνητρα Ιδιωτικών Επενδύσεων για την Οικονομική Ανάπτυξη και την Περιφερειακή Σύγκλιση.*

Νόμος 3522/2006 (ΦΕΚ Α' 276/22.12.2006). *Μεταβολές στη φορολογία εισοδήματος, απλουστεύσεις στον Κώδικα Βιβλίων και Στοιχείων και άλλες διατάξεις.*

Νόμος 3894/2010 (ΦΕΚ Α'204/2.12.2010). *Επιτάχυνση και διαφάνεια υλοποίησης Στρατηγικών Επενδύσεων.*

Νόμος 3908/2011 (ΦΕΚ Α' 8/01-02-2011). *Ενίσχυση Ιδιωτικών Επενδύσεων για την Οικονομική Ανάπτυξη, την Επιχειρηματικότητα και την Περιφερειακή Συνοχή.*

Νόμος 4146/2013 (ΦΕΚ Α' 90/18-04-2013). *Διαμόρφωση Φιλικού Αναπτυξιακού Περιβάλλοντος για τις Στρατηγικές και Ιδιωτικές Επενδύσεις και άλλες διατάξεις.*

Νόμος. 3389/2015 (ΦΕΚ 232/Α/22.9.2005). *Συμπράξεις Δημόσιου και Ιδιωτικού Τομέα (όπως τροποποιήθηκε τελευταία με το Νόμο 3483/2006, ΦΕΚ Α' 169/7.8.2006).*

Νόμος 4386/2016 (ΦΕΚ Α'83/11.5.2016). *Ρυθμίσεις για την έρευνα και άλλες διατάξεις.*

Νόμος 4399/2016 (ΦΕΚ Α' 117 /22.6.2016). *Θεσμικό πλαίσιο για τη σύσταση καθεστώτων Ενισχύσεων Ιδιωτικών Επενδύσεων για την περιφερειακή και οικονομική ανάπτυξη της χώρας - Σύσταση Αναπτυξιακού Συμβουλίου και άλλες διατάξεις.*

Νόμος 4412/2016 (ΦΕΚ Α 147/08.08.2016). *Δημόσιες Συμβάσεις Έργων, Προμηθειών και Υπηρεσιών (προσαρμογή στις Οδηγίες 2014/24/ ΕΕ και 2014/25/ΕΕ).*

Νόμος 4413/2016 (ΦΕΚ Α' 148/08.08.2016). *Ανάθεση και εκτέλεση συμβάσεων παραχώρησης Εναρμόνιση με την Οδηγία 2014/23/ΕΕ του Ευρωπαϊκού Κοινοβουλίου και του Συμβουλίου της 26^{ης} Φεβρουαρίου 2014 σχετικά με την ανάθεση συμβάσεων παραχώρησης (ΕΕ L 94/1/28.3.2014) και άλλες διατάξεις.*

Νόμος 4512/2018 (ΦΕΚ Α'5/17.01.2018). *Ρυθμίσεις για την εφαρμογή των Διαρθρωτικών Μεταρρυθμίσεων του Προγράμματος Οικονομικής Προσαρμογής και άλλες διατάξεις.*

Νόμος 4549/2018 (ΦΕΚ Α' 105/14.6.2018). *Διατάξεις για την ολοκλήρωση της Συμφωνίας Δημοσιονομικών Στόχων και Διαρθρωτικών Μεταρρυθμίσεων - Μεσοπρόθεσμο Πλαίσιο Δημοσιονομικής Στρατηγικής 2019-2022 και λοιπές διατάξεις.*

Νόμος 4583/2018 (Τεύχος Α' 212/18.12.2018). *Κατάργηση των διατάξεων περί μείωσης των συντάξεων, ενσωμάτωση στην Ελληνική Νομοθεσία της Οδηγίας 2016/97/ΕΕ του Ευρωπαϊκού Κοινοβουλίου και του Συμβουλίου της 20^{ης} Ιανουαρίου 2016 σχετικά με τη διανομή ασφαλιστικών προϊόντων και άλλες διατάξεις.*

Παπαδασκαλόπουλος, Α., 1995. *Πρότυπα και Πολιτικές Περιφερειακής Ανάπτυξης στον Ελλαδικό Χώρο.* Αθήνα: Εκδόσεις Παπαζήση.

Παπαδασκαλόπουλος, Α., 2002. *Μέθοδοι Περιφερειακής Ανάλυσης.* Αθήνα: Εκδόσεις Παπαζήση.

Παπαδασκαλόπουλος, Α. & Χριστοφάκης, Μ., 2002. *Περιφερειακός Προγραμματισμός.* Αθήνα: Εκδόσεις Παπαζήση.

Παπαδασκαλόπουλος, Α. & Χριστοφάκης, Μ., 2003. *Το πλαίσιο και η εφαρμογή του περιφερειακού προγραμματισμού στην Ελλάδα. Αγορά Χωρίς Σύνορα, Ιούνιος – Ιούλιος - Αύγουστος 2003, 9 (1), σελ. 58 – 59.*

Παπαδόπουλος, Α. & Πατρώνης, Β., 2003. *Αειφόρος Αγροτική Ανάπτυξη: Πολυλειτουργικότητα και Κοινωνική Οικονομία.* Στο: Η. Μπεριάτος & Δ. Ψαλτόπουλος, επιμέλεια. *Περιβάλλον και Ανάπτυξη της Υπαίθρου.* Αθήνα: Εκδόσεις Θεμέλιο.

Πολύζος, Σ., 2011. *Περιφερειακή Ανάπτυξη,* Αθήνα Κριτική.

Πολύζος, Σ., 2020. *Περιφερειακή Ανάπτυξη: Θεωρία και Κριτική,* Αθήνα Κριτική, σελ. 187 - 215 και 209 - 213.

Ρέππας, Π., 1991. *Οικονομική Ανάπτυξη, Θεωρίες και Στρατηγικές.* Αθήνα: Εκδόσεις Παπαζήση.

UNESCO, 1972. *Λεξικό Κοινωνικών Επιστημών,* Αθήνα: Εκδόσεις Νίκας – Τεγόπουλος.

Χριστοφάκης, Μ., 2001. *Τοπική Ανάπτυξη και Περιφερειακή Πολιτική.* Αθήνα: Εκδόσεις Παπαζήση.

Χυτοπούλου, Ε. 2007. *Πολιτικές που μειώνουν τις περιφερειακές ανισότητες και διακρίσεις. Επίκαιρη αρθρογραφία. Ανισότητες στην αστική και περιφερειακή ανάπτυξη.* ΟΠΕΚ, 14/05/2007. Διαθέσιμο στο:

www.opek.gr//opek/index.php?option=com_content&task=view&id=140&Itemid=57

Ψυχάρης, Γ. 2006. *Η περιφερειακή κατανομή των δημοσίων επενδύσεων στην Ελλάδα (1976-2001).* Επιστημονικό marketing, Μάιος. Διαθέσιμο στο: www.epistimonikomarketing.gr/article_show.php?article_id=963

Ξενόγλωσση Βιβλιογραφία:

Armstrong, M. & Taylor, J., 1993. *Regional Economics and Policy.* Hawester – Wheatsheaf.

Barca, F. 2009. *An Agenda for a Reformed Cohesion Policy: A place-based approach to meeting European Union Challenges and expectations*. Brussels: European Commission, DG Regio, pp 12-18.

Coffey, W. & Polese, M., 1985. *Local Development, Conceptual Bases and Policy Implications*. The Journal of the Regional Studies Association, Volume 2.

Cross, N. 2011. *Design Thinking: Understanding how designers think and work*. Oxford: Berg Publishers.

European Commission, Directorate-General for Competition, Duso, T., Lagrue, M., Miegielsen, S. et al., *Retrospective evaluation of the regional aid framework – Final report*, Publications Office, 2019, <https://data.europa.eu/doi/10.2763/827000>

European Commission, Directorate-General for Competition, Ypersele, T., Combes, P., *The role and effectiveness of regional investment aid – The point of view of the academic literature – Final report*, Publications Office, 2013, <https://data.europa.eu/doi/10.2763/32058>.

European Court of Auditors (ECA), 2002. *Special Report 24/2021: Performance-based financing in Cohesion policy: worthy ambitions, but obstacles remained in the 2014-2020 period*. Luxembourg: Publications Office of the European Union. ((ECA), 2002)

Ewers, H.J., & Wettman, R.W. 1980. *Innovation oriented regional policy*. Regional Studies, 3, 161 – 179.

Folmer, H., 1986. *Regional Economic Policy*. Dordrecht: Martinuw Nijhoff, pp.14.

Konsolas, N., 1989. *Local Development*, s.l.: Regional Development Institute.

Konsolas, N., Papadaskalopoulos, A. & Sidiropoulos, A. A., 1990. *Regional Analysis and Local Planning in Local Development*. Athens: Athens RDI.

Malizia, E. & Feser, E. J., 1999. *Understanding Local Economic Development*, s.l.: Center for Urban Policy Research.

Pike, A., Rodriguez-Pose, A. & Tomaney, J., 2006. *Local and Regional Development*, Routledge.

Rodriguez-Pose, A., 2018. *The revenge of the places that don't matter*, *Cambridge Journal of Regions, Economy and Society*, 11 (1), pp195-201.

Slee, B., 1994. *Theoretical aspects of the study of endogenous development*, in van der Ploeg J., Long A. (eds), *Born from within*, van Gorcum, The Netherlands.

Syrett, S., 1995. *Local Development*. Avebury, England.

Storper, M., 1997. *The Regional World, Territorial Development in a Global Economy*, Guilford Press.

Wishlade, F.G.; Michie, R., *Pandora's box and the delphic oracle: EU cohesion policy and state aid compliance*, 2009.

Ηλεκτρονικές Πηγές:

Ευρωπαϊκή Ένωση, 2006. *Περιφερειακή πολιτική - Inforegio*. Διαθέσιμο στην: http://ec.europa.eu/regional_policy/archive/policy/object/index_el.htm [Πρόσβαση: Ιούνιος 2016].

Ευρωπαϊκή Ένωση, europa.eu, 1998. Διαθέσιμο στην: http://europa.eu/index_el.htm [Πρόσβαση: Ιούνιος 2016].

ΠΑΡΑΡΤΗΜΑ

ΠΑΡΑΡΤΗΜΑ Α': Αίτημα παροχής στοιχείων προς Παρατηρητήριο Οικονομικής Αυτοτέλειας ΟΤΑ



ΠΑΝΤΕΙΟΝ ΠΑΝΕΠΙΣΤΗΜΙΟ ΚΟΙΝΩΝΙΚΩΝ ΚΑΙ ΠΟΛΙΤΙΚΩΝ ΕΠΙΣΤΗΜΩΝ
ΣΧΟΛΗ ΕΠΙΣΤΗΜΩΝ ΟΙΚΟΝΟΜΙΑΣ & ΔΗΜΟΣΙΑΣ ΔΙΟΙΚΗΣΗΣ
ΤΜΗΜΑ ΟΙΚΟΝΟΜΙΚΗΣ & ΠΕΡΙΦΕΡΕΙΑΚΗΣ ΑΝΑΠΤΥΞΗΣ

PANTEION UNIVERSITY OF SOCIAL AND POLITICAL SCIENCES
FACULTY OF ECONOMICS AND PUBLIC ADMINISTRATION
DEPARTMENT OF ECONOMIC & REGIONAL DEVELOPMENT

ΠΡΟΣ ΠΑΡΑΤΗΡΗΤΗΡΙΟ ΟΙΚΟΝΟΜΙΚΗΣ ΑΥΤΟΤΕΛΕΙΑΣ ΟΤΑ
Υπόψη και Προέδρου

Αξιότιμη Κυρία Ευαγγ. Κουλουμπίνη,

Επιτρέψτε μου να σας ενημερώσω για τα παρακάτω:

1. Βάσει απόφασης της Γενικής Συνέλευσης του Τμήματος Οικονομικής και Περιφερειακής Ανάπτυξης του Παντείου Πανεπιστημίου Κ.Π.Ε., ορίσθηκα Επιβλέπουσα Καθηγήτρια για την εκπόνηση Διδακτορικής Διατριβής υπό του κ. Ελ. ΠΟΔΗΜΑΤΑ, υπό τον τίτλο «Επενδυτικά Κίνητρα και Περιφερειακή Ανάπτυξη».
2. Στο πλαίσιο της συγγραφής της εν λόγω Μελέτης, ο κ. Ελ. ΠΟΔΗΜΑΤΑΣ ενδιαφέρεται να εμπλουτίσει την έρευνά του με στοιχεία αναφορικά με το συνολικό ύψος δανεισμού των Οργανισμών Τοπικής Αυτοδιοίκησης (ΟΤΑ).
3. Για το λόγο αυτό, θα παρακαλούσα να διευκολύνετε τον κ. Ελ. ΠΟΔΗΜΑΤΑ στην καταγραφή ή/και συλλογή σχετικών στοιχείων από τον Φορέα, στον οποίο προΐστασθε, τα οποία θα μπορούσαν να αποβούν χρήσιμα και να κατευθύνουν την έρευνα σε πιο επιστημονικό επίπεδο. Τα στοιχεία αυτά θα μπορούσαν να αποτελούνται από το συνολικό ύψος των συναφθέντων δανείων που εξυπηρετούνται από τον κάθε ΟΤΑ σε χρηματοπιστωτικό ίδρυμα, σε επίπεδο Δήμων ή Περιφέρειας. Οποιαδήποτε επιπρόσθετη πληροφορία θα μπορούσε να κοινοποιηθεί σχετικά, θα ήταν χρήσιμη για την εκπόνηση της εν λόγω Διδακτορικής Διατριβής.

Εξυπακούεται, ότι είμαστε στη διάθεσή σας για οποιαδήποτε διευκρίνιση.

Πέραν αυτών, παρακαλώ δεχθείτε, τα συγχαρητήριά μου για το σπουδαίο έργο το οποίο εσείς και οι συνεργάτες σας επιτελείτε.

Με κάθε τιμή

Βασιλική ΔΕΛΗΘΕΟΥ
Επίκουρη Καθηγήτρια
Τηλ: +30-210-9201862
Κινητό: +306945372742
email: vdelith@hua.gr

ΠΑΡΑΤΗΜΑ Β': Αίτημα παροχής στοιχείων προς Ταμείο Παρακαταθηκών & Δανείων (Τ.Π.&Δανείων).



ΠΑΝΤΕΙΟΝ ΠΑΝΕΠΙΣΤΗΜΙΟ ΚΟΙΝΩΝΙΚΩΝ ΚΑΙ ΠΟΛΙΤΙΚΩΝ ΕΠΙΣΤΗΜΩΝ
ΣΧΟΛΗ ΕΠΙΣΤΗΜΩΝ ΟΙΚΟΝΟΜΙΑΣ & ΔΗΜΟΣΙΑΣ ΔΙΟΙΚΗΣΗΣ
ΤΜΗΜΑ ΟΙΚΟΝΟΜΙΚΗΣ & ΠΕΡΙΦΕΡΕΙΑΚΗΣ ΑΝΑΠΤΥΞΗΣ

PANTEION UNIVERSITY OF SOCIAL AND POLITICAL SCIENCES
FACULTY OF ECONOMICS AND PUBLIC ADMINISTRATION
DEPARTMENT OF ECONOMIC & REGIONAL DEVELOPMENT

ΠΡΟΣ ΤΟ ΤΑΜΕΙΟ ΠΑΡΑΚΑΤΑΘΗΚΩΝ ΚΑΙ ΔΑΝΕΙΩΝ
Υπόψη κ. Διευθυντή Δανείων

Αξιότιμε Κύριε Κουλτούκη,

Επιτρέψτε μου να σας ενημερώσω για τα παρακάτω:

1. Βάσει απόφασης της Γενικής Συνέλευσης του Τμήματος Οικονομικής και Περιφερειακής Ανάπτυξης του Παντείου Πανεπιστημίου Κ.Π.Ε., ορίσθηκα Επιβλέπουσα Καθηγήτρια για την εκπόνηση Διδακτορικής Διατριβής υπό του κ. Ελ. ΠΟΔΗΜΑΤΑ, υπό τον τίτλο "Επενδυτικά Κίνητρα και Περιφερειακή Ανάπτυξη".
2. Στο πλαίσιο της συγγραφής της εν λόγω Μελέτης, ο κ. Ελ. ΠΟΔΗΜΑΤΑΣ ενδιαφέρεται να εμπλουτίσει την έρευνά του με στοιχεία αναφορικά με το συνολικό ύψους δανεισμού των Οργανισμών Τοπικής Αυτοδιοίκησης (ΟΤΑ).
3. Για το λόγο αυτό, θα παρακαλούσα να διευκολύνετε τον κ. Ελ. ΠΟΔΗΜΑΤΑ στην καταγραφή ή/και συλλογή σχετικών στοιχείων από τον Φορέα, στον οποίο προΐστασθε, τα οποία θα μπορούσαν να αποβούν χρήσιμα και να κατευθύνουν την έρευνα σε πιο επιστημονικό επίπεδο. Τα στοιχεία αυτά θα μπορούσαν να αποτελούνται από το συνολικό ύψος των συναφθέντων δανείων που εξυπηρετούνται από τον κάθε ΟΤΑ σε χρηματοπιστωτικό ίδρυμα, σε επίπεδο Δήμων ή Περιφέρειας. Οποιαδήποτε επιπρόσθετη πληροφορία θα μπορούσε να κοινοποιηθεί σχετικά, θα ήταν χρήσιμη για την εκπόνηση της εν λόγω Διδακτορικής Διατριβής.

Εξυπακούεται, ότι είμαστε στη διάθεσή σας για οποιαδήποτε διευκρίνιση.

Πέραν αυτών, παρακαλώ δεχθείτε, τα συγχαρητήριά μου για το σπουδαίο έργο το οποίο εσείς και οι συνεργάτες σας επιτελείτε.

Με κάθε τιμή

Βασιλική ΔΕΛΗΘΕΟΥ
Επίκουρη Καθηγήτρια
Τηλ: +30-210-9201862
Κινητό: +306945372742
email: vdelith@hua.gr

ΠΑΡΑΤΗΜΑ Γ': Αίτημα παροχής στοιχείων προς Υπουργείο Ανάπτυξης (Μονάδα Αξιοποίησης Δεδομένων και Δημοσιότητας ΟΠΣ).



ΠΑΝΤΕΙΟΝ ΠΑΝΕΠΙΣΤΗΜΙΟ ΚΟΙΝΩΝΙΚΩΝ ΚΑΙ ΠΟΛΙΤΙΚΩΝ ΕΠΙΣΤΗΜΩΝ
ΣΧΟΛΗ ΕΠΙΣΤΗΜΩΝ ΟΙΚΟΝΟΜΙΑΣ & ΔΗΜΟΣΙΑΣ ΔΙΟΙΚΗΣΗΣ
ΤΜΗΜΑ ΟΙΚΟΝΟΜΙΚΗΣ & ΠΕΡΙΦΕΡΕΙΑΚΗΣ ΑΝΑΠΤΥΞΗΣ

PANTEION UNIVERSITY OF SOCIAL AND POLITICAL SCIENCES
FACULTY OF ECONOMICS AND PUBLIC ADMINISTRATION
DEPARTMENT OF ECONOMIC & REGIONAL DEVELOPMENT

ΑΘΗΝΑ, 23 Μαΐου 2017

ΠΡΟΣ: Μονάδα Β'
Αξιοποίησης Δεδομένων &
Δημοσιότητας ΟΠΣ

Υπόψη κ. Χατζηδάκη Χαρ.

Αξιότιμε κ. Χατζηδάκη,

Επιτρέψτε μου να σας ενημερώσω για τα παρακάτω:

1. Σύμφωνα με την από 21.12.2015 απόφαση της Γ.Σ.Ε.Σ. του Παντείου Πανεπιστημίου, έγινε δεκτή η πρόταση για εκπόνηση διδακτορικής διατριβής στο Τμήμα Οικονομικής και Περιφερειακής Ανάπτυξης (ΤΟΠΑ) υπό του κ. Ελ. Ποδηματά, με θέμα «Η συμβολή των επενδυτικών κινήτρων και περιφερειακή ανάπτυξη» και Τριμελή Επιτροπή, την υπογράφουσα Επικ. Καθηγ. κα Β. Δεληθέου ως επιβλέπουσα και μέλη τον Καθηγητή κ. Αθ. Παπαδασκαλόπουλο και τον Επικ. Καθηγητή κ. Χρ. Στοφόρο.
2. Στο πλαίσιο της συγγραφής της εν λόγω μελέτης, ο κ. Ελ. Ποδηματάς ενδιαφέρεται να εμπλουτίσει την έρευνά του με στοιχεία από την «Ειδική Υπηρεσία Ολοκληρωμένου Πληροφοριακού Συστήματος (ΟΠΣ)».
3. Για το λόγο αυτό, θα παρακαλούσα να διευκολύνετε τον κ. Ελ. Ποδηματά στην καταγραφή ή/και συλλογή σχετικών στοιχείων από τον Φορέα, τα οποία θα μπορούσαν να αποβούν χρήσιμα και να κατευθύνουν την έρευνα σε πιο επιστημονικό επίπεδο. Από την υπηρεσία σας αιτούμαστε στοιχεία που προσδιορίζουν χρονικά την πορεία υλοποίησης των έργων τόσο κρατικών όσο και πλην κρατικών ενισχύσεων που αφορούν στο Ε.Σ.Π.Α. 2007 – 2013. Για την καλύτερη επεξεργασία κατά την εξαγωγή των στοιχείων θα επιθυμούσαμε τα στοιχεία να περιλαμβάνουν τουλάχιστον την ακόλουθη φόρμα των πεδίων:

- | | |
|----------------------------------|-------------------------|
| ▪ Επιχειρησιακό Πρόγραμμα (Ε.Π.) | ▪ Δαπάνες |
| ▪ Άξονας | ▪ Τελικός δικαιούχος |
| ▪ Μέτρο | ▪ Ημερομηνία Ένταξης |
| ▪ Κωδικός MIS | ▪ Περιφέρεια |
| ▪ Πράξη (Τίτλος Έργου) | ▪ Νομός |
| ▪ Κωδικός Δραστηριότητας | ▪ Δήμος |
| ▪ Π/Υ Ενταγμένων Έργων | ▪ Κωδ. κατηγ. Ενέργειας |
| ▪ Νομικές Δεσμεύσεις | ▪ Κατηγ. Ενέργειας |

Το σύνολο των παραπάνω οριστικών στοιχείων του Ε.Σ.Π.Α. 2007 – 2013 θα χρησιμοποιηθούν τόσο για την εκπόνηση της εν λόγω Διδακτορικής Διατριβής όσο και για την συγγραφή και δημοσίευση σε επιστημονικό περιοδικό ανώτερης διαβάθμισης, επιστημονικού άρθρου, στο πλαίσιο του προγράμματος σπουδών της Διδακτορικής διατριβής του ΤΟΠΑ, του Παντείου Πανεπιστημίου Αθηνών. Η επεξεργασία των δεδομένων θα πραγματοποιηθεί από τον κ. Ποδηματά.

Εξυπακούεται, ότι είμαστε στη διάθεσή σας για οποιαδήποτε διευκρίνιση.

Πέραν αυτών, παρακαλώ δεχθείτε, τα συγχαρητήριά μου για το σπουδαίο έργο το οποίο εσείς και οι συνεργάτες σας επιτελείτε.

Με τιμή

Βασιλική ΔΕΛΗΘΕΟΥ
Επίκουρη Καθηγήτρια
Τηλ: +30 2109201862
Κινητό: +30 6945372742
E-mail: v.delitheou@panteion.gr

**ΠΑΡΑΤΗΜΑ Δ': Αίτημα παροχής στοιχείων προς Υπουργείο Ανάπτυξης
(Ηλεκτρονικό Κέντρο Υποστήριξης Γενικής Διεύθυνσης Ιδιωτικών Επενδύσεων για
το Πληροφοριακό Σύστημα Κρατικών Ενισχύσεων).**



ΠΑΝΤΕΙΟΝ ΠΑΝΕΠΙΣΤΗΜΙΟ ΚΟΙΝΩΝΙΚΩΝ ΚΑΙ ΠΟΛΙΤΙΚΩΝ ΕΠΙΣΤΗΜΩΝ
ΣΧΟΛΗ ΕΠΙΣΤΗΜΩΝ ΟΙΚΟΝΟΜΙΑΣ & ΔΗΜΟΣΙΑΣ ΔΙΟΙΚΗΣΗΣ
ΤΜΗΜΑ ΟΙΚΟΝΟΜΙΚΗΣ & ΠΕΡΙΦΕΡΕΙΑΚΗΣ ΑΝΑΠΤΥΞΗΣ

PANTEION UNIVERSITY OF SOCIAL AND POLITICAL SCIENCES
FACULTY OF ECONOMICS AND PUBLIC ADMINISTRATION
DEPARTMENT OF ECONOMIC & REGIONAL DEVELOPMENT

ΑΘΗΝΑ, 16 Σεπτεμβρίου 2021

ΠΡΟΣ: Ηλεκτρονικό Κέντρο Υποστήριξης
Γενικής Διεύθυνσης Ιδιωτικών Επενδύσεων
για το Πληροφοριακό Σύστημα Κρατικών Ενισχύσεων (ΠΣΚΕ)

Αξιότιμε Κύριε/Κυρία,

Επιτρέψτε μου να σας ενημερώσω για τα παρακάτω:

1. Σύμφωνα με την από 21.12.2015 απόφαση της Γ.Σ.Ε.Σ. του Παντείου Πανεπιστημίου, έγινε δεκτή η πρόταση για εκπόνηση διδακτορικής διατριβής στο Τμήμα Οικονομικής και Περιφερειακής Ανάπτυξης (ΤΟΠΑ) υπό του κ. Ελ. Ποδηματά, με θέμα «Η συμβολή των επενδυτικών κινήτρων στην οικονομική και περιφερειακή ανάπτυξη» και Τριμελή Επιτροπή, την υπογράφουσα Επικ. Καθηγ. κα Β. Δεληθέου ως επιβλέπουσα και μέλη τον Καθηγητή κ. Αθ. Παπαδασκαλόπουλο και τον Επικ. Καθηγητή κ. Χρ. Στοφόρο.
2. Στο πλαίσιο της συγγραφής της εν λόγω μελέτης, ο κ. Ελ. Ποδηματάς ενδιαφέρεται να εμπλουτίσει την έρευνά του με στοιχεία από τον Νέο Αναπτυξιακό Νόμο 4399/2016.
3. Για το λόγο αυτό, θα παρακαλούσα να διευκολύνετε τον κ. Ελ. Ποδηματά στην καταγραφή ή/και συλλογή σχετικών στοιχείων από τον Φορέα, τα οποία θα μπορούσαν να αποβούν χρήσιμα, να εμπλουτίσουν και να κατευθύνουν την έρευνα σε πιο επιστημονικό επίπεδο.

Από την υπηρεσία σας αιτούμαστε στοιχεία που προσδιορίζουν χρονικά την πορεία υλοποίησης του Αναπτυξιακού Νόμου και αφορούν σε **ένταξη και απορρόφηση** όλων των σχετικών πόρων που είναι διαθέσιμοι, **ανά τελικό δικαιούχο** (φυσικό πρόσωπο ή φορέα). Αν υπάρχουν στοιχεία καταχωρημένα **ανά Περιφέρεια, με τομεακό ή περιφερειακό χαρακτήρα**, θα μπορούσαν να καθιστούν ιδιαίτερα χρήσιμα.

Ενδιαφερόμαστε, επομένως, τόσο για **οικονομικά στοιχεία που αποτυπώνουν τον προϋπολογισμό των αρχικώς ενταγμένων έργων, όσο και τον οικονομικών στοιχείων ενταγμένων έργων που έχουν ολοκληρώσει την απορρόφηση των πόρων.**

Το σύνολο των ανωτέρω στοιχείων του αναπτυξιακού νόμου 4399/2016, θα χρησιμοποιηθούν τόσο για την εκπόνηση της εν λόγω Διδακτορικής Διατριβής όσο και για την συγγραφή και δημοσίευση σε επιστημονικό περιοδικό ανώτερης διαβάθμισης, επιστημονικού άρθρου, στο πλαίσιο του προγράμματος σπουδών της Διδακτορικής διατριβής του ΤΟΠΑ, του Παντείου Πανεπιστημίου Αθηνών. Η επεξεργασία των δεδομένων θα πραγματοποιηθεί από τον κ. Ποδηματά. Εξυπακούεται, ότι είμαστε στη διάθεσή σας για οποιαδήποτε διευκρίνιση.

Πέραν αυτών, παρακαλώ δεχθείτε, τα συγχαρητήριά μου για το σπουδαίο έργο το οποίο εσείς και οι συνεργάτες σας επιτελείτε.

Με τιμή
Βασιλική ΔΕΛΗΘΕΟΥ
Επίκουρη Καθηγήτρια
Τηλ: 2109201862 - 6945372742
E-mail: v.delitheou@panteion.gr

ΠΑΡΑΤΗΜΑ Ε': Πίνακες – Διαγράμματα έργων κρατικών ενισχύσεων ανά Θεματική Προτεραιότητα (οικονομικό κλάδο)

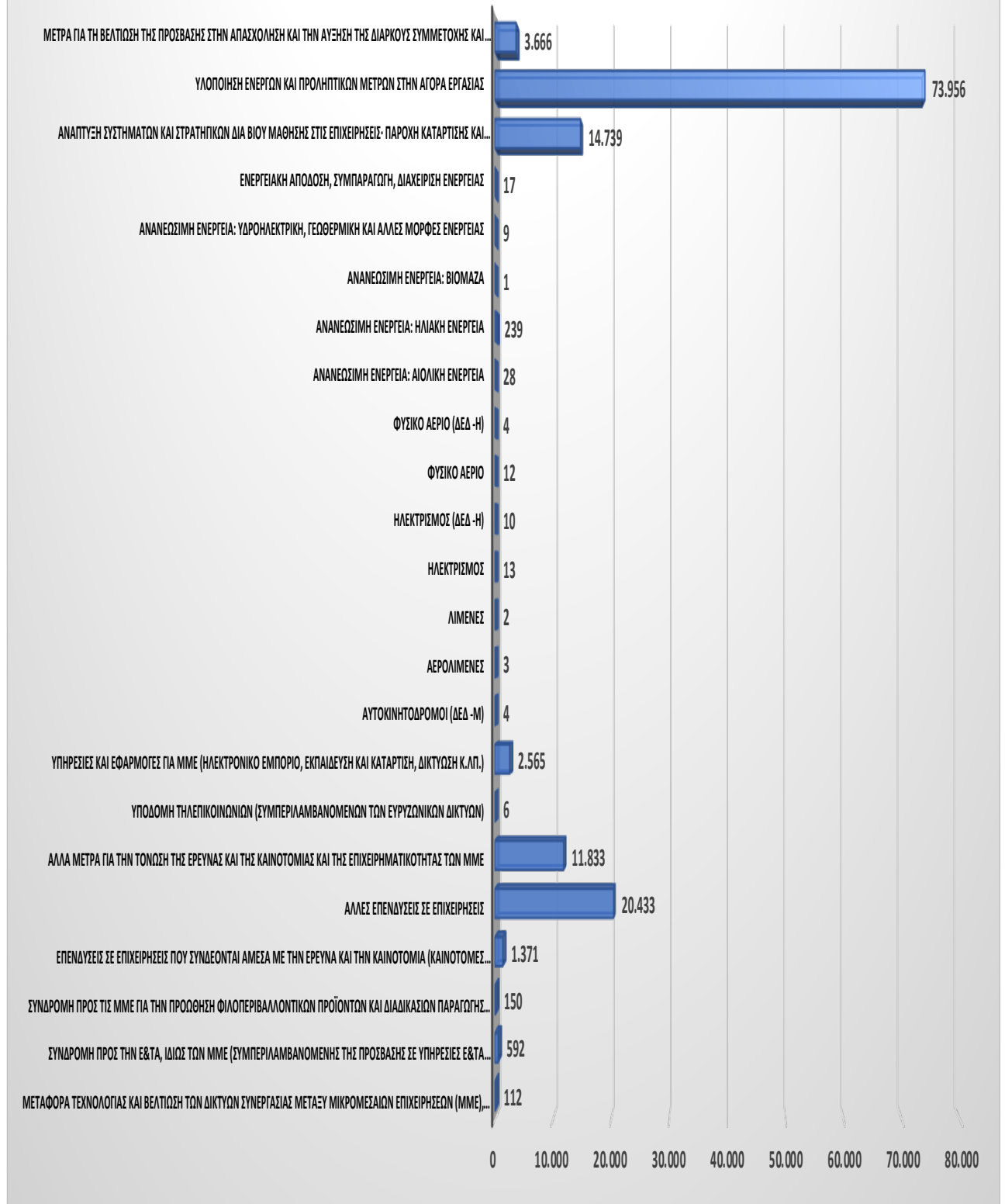
Πίνακας: Πλήθος-Π/Υ-Δαπάνες Έργων Κρατικών Ενισχύσεων ΕΣΠΑ 2007 – 2013, ανά Θεματική Προτεραιότητα.

Α/Α	ΘΕΜΑΤΙΚΗ ΠΡΟΤΕΡΑΙΟΤΗΤΑ	ΠΛΗΘΟΣ ΕΡΓΩΝ	ΠΡΟΫΠΟΛΟΓΙΣΜΟΣ	ΔΑΠΑΝΕΣ ΣΥΓΧΡ/ΝΩΝ ΕΡΓΩΝ
1	Μεταφορά τεχνολογίας και βελτίωση των δικτύων συνεργασίας μεταξύ μικρομεσαίων επιχειρήσεων (ΜΜΕ), μεταξύ αυτών και άλλων επιχειρήσεων και πανεπιστημίων, ιδρυμάτων μεταδευτεροβάθμιας εκπαίδευσης κάθε τύπου, περιφερειακών αρχών, ερευνητικών κέντρων και επιστημονικών και τεχνολογικών πόλων (επιστημονικά και τεχνολογικά πάρκα, τεχνοπόλοι κ.λπ.)	112	34.388.145,81	34.349.379,03
2	Συνδρομή προς την Ε&ΤΑ, ιδίως των ΜΜΕ (συμπεριλαμβανομένης της πρόσβασης σε υπηρεσίες Ε&ΤΑ ερευνητικών κέντρων)	592	31.704.742,33	31.640.902,34
3	Συνδρομή προς τις ΜΜΕ για την προώθηση φιλοπεριβαλλοντικών προϊόντων και διαδικασιών παραγωγής (εισαγωγή ουσιαστικού συστήματος περιβαλλοντικής διαχείρισης, υιοθέτηση και χρήση τεχνολογιών για την πρόληψη της ρύπανσης, ενσωμάτωση καθαρών τεχνολογιών στην παραγωγή της επιχείρησης)	150	26.074.811,74	25.037.449,82
4	Επενδύσεις σε επιχειρήσεις που συνδέονται άμεσα με την έρευνα και την καινοτομία (καινοτόμες τεχνολογίες, σύσταση νέων επιχειρήσεων από τα πανεπιστήμια, υφιστάμενα κέντρα και επιχειρήσεις Ε&ΤΑ κ.λπ.)	1.371	167.104.860,15	165.373.051,10
5	Άλλες επενδύσεις σε επιχειρήσεις	20.433	1.464.712.118,56	1.345.324.912,57
6	Άλλα μέτρα για την τόνωση της έρευνας και της καινοτομίας και της επιχειρηματικότητας των ΜΜΕ	11.833	1.106.346.821,27	1.041.588.494,87
7	Υποδομή τηλεπικοινωνιών (συμπεριλαμβανομένων των ευρυζωνικών δικτύων)	6	23.662.181,40	19.244.079,00
8	Υπηρεσίες και εφαρμογές για ΜΜΕ (ηλεκτρονικό εμπόριο, εκπαίδευση και κατάρτιση, δικτύωση κ.λπ.)	2.565	32.603.253,56	32.372.110,04
9	Αυτοκινητόδρομοι (ΔΕΔ -Μ)	4	439.128.136,80	417.448.279,11
10	Αερολιμένες	3	135.459.189,51	81.039.333,13
11	Λιμένες	2	42.172.711,89	38.195.551,13

Α/Α	ΘΕΜΑΤΙΚΗ ΠΡΟΤΕΡΑΙΟΤΗΤΑ	ΠΛΗΘΟΣ ΕΡΓΩΝ	ΠΡΟΫΠΟΛΟΓΙΣΜΟΣ	ΔΑΠΑΝΕΣ ΣΥΓΧΡ/ΝΩΝ ΕΡΓΩΝ
12	Ηλεκτρισμός	13	11.707.948,01	11.707.948,01
13	Ηλεκτρισμός (ΔΕΔ -Η)	10	29.400.332,80	29.400.332,80
14	Φυσικό αέριο	12	69.775.797,29	57.555.450,61
15	Φυσικό αέριο (ΔΕΔ -Η)	4	11.662.053,62	11.662.053,62
16	Ανανεώσιμη ενέργεια: αιολική ενέργεια	28	173.107.302,94	148.006.743,98
17	Ανανεώσιμη ενέργεια: ηλιακή ενέργεια	239	150.265.706,90	128.458.637,48
18	Ανανεώσιμη ενέργεια: βιομάζα	1	366.927,50	313.723,02
19	Ανανεώσιμη ενέργεια: υδροηλεκτρική, γεωθερμική και άλλες μορφές ενέργειας	9	15.739.590,85	14.199.082,71
20	Ενεργειακή απόδοση, συμπαραγωγή, διαχείριση ενέργειας	17	67.886.396,63	35.092.628,51
21	Ανάπτυξη συστημάτων και στρατηγικών διά βίου μάθησης στις επιχειρήσεις· παροχή κατάρτισης και υπηρεσιών στους εργαζομένους για τη βελτίωση της προσαρμοστικότητάς τους στις μεταβολές, προαγωγή της επιχειρηματικότητας και της καινοτομίας	14.739	161.243.207,23	153.293.299,04
22	Υλοποίηση ενεργών και προληπτικών μέτρων στην αγορά εργασίας	73.956	889.898.343,29	880.306.768,20
23	Μέτρα για τη βελτίωση της πρόσβασης στην απασχόληση και την αύξηση της διαρκούς συμμετοχής και προόδου των γυναικών στην απασχόληση, ώστε να μειωθεί ο διαχωρισμός με βάση το φύλο στην αγορά εργασίας, και για την εναρμόνιση εργασίας και ιδιωτικής ζωής, όπως π.χ. με την ευχερέστερη πρόσβαση στη φροντίδα παιδιών και εξαρτώμενων προσώπων	3.666	82.434.426,95	80.581.761,25
ΣΥΝΟΛΟ ΚΡΑΤΙΚΩΝ ΕΝΙΣΧΥΣΕΩΝ		129.765	5.166.845.007,03	4.782.191.971,37

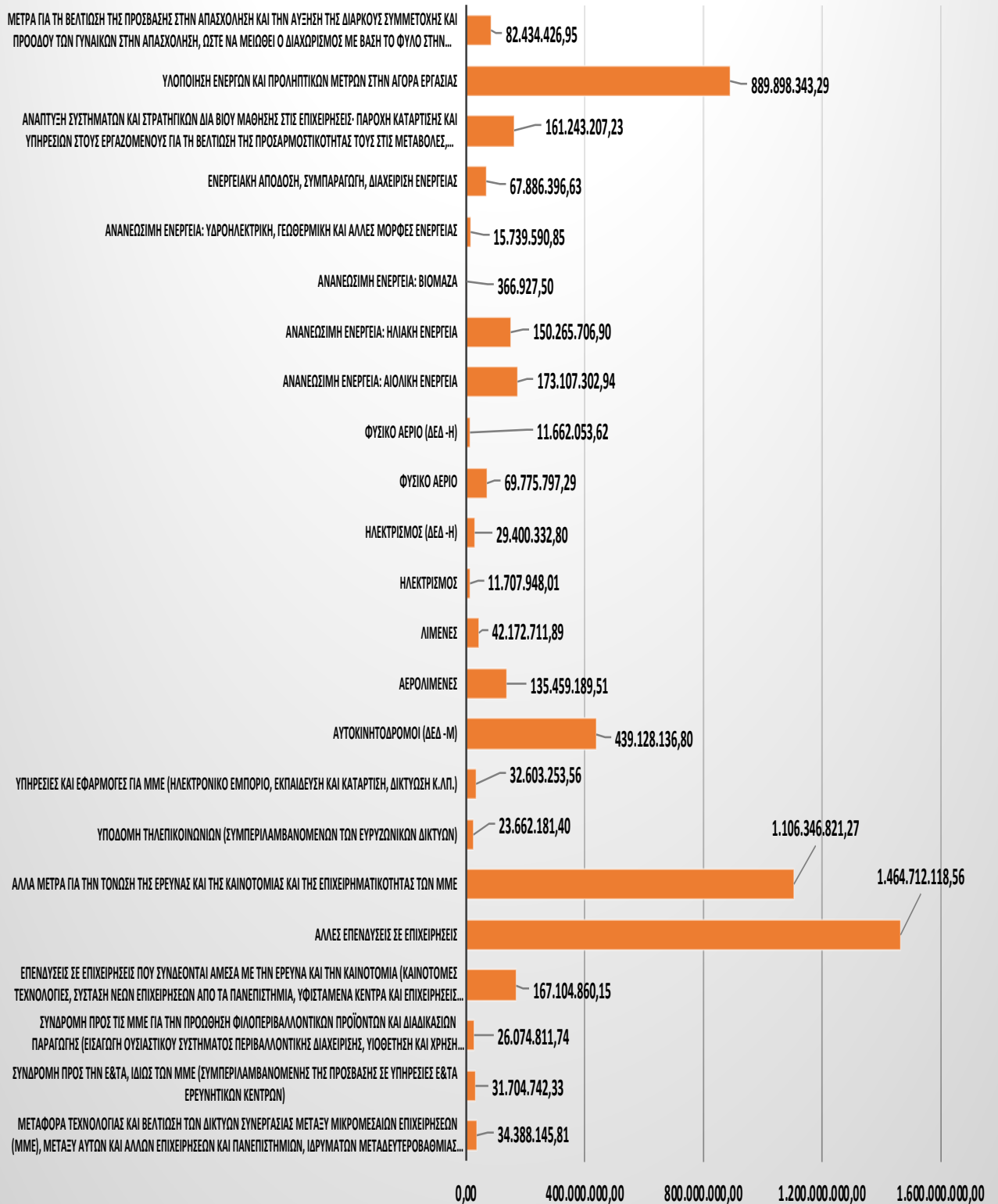
Πηγή: Υπουργείο Ανάπτυξης & Επενδύσεων, Ιδία επεξεργασία

ΠΛΗΘΟΣ ΕΡΓΩΝ ανά ΘΕΜΑΤΙΚΗ ΠΡΟΤΕΡΑΙΟΤΗΤΑ



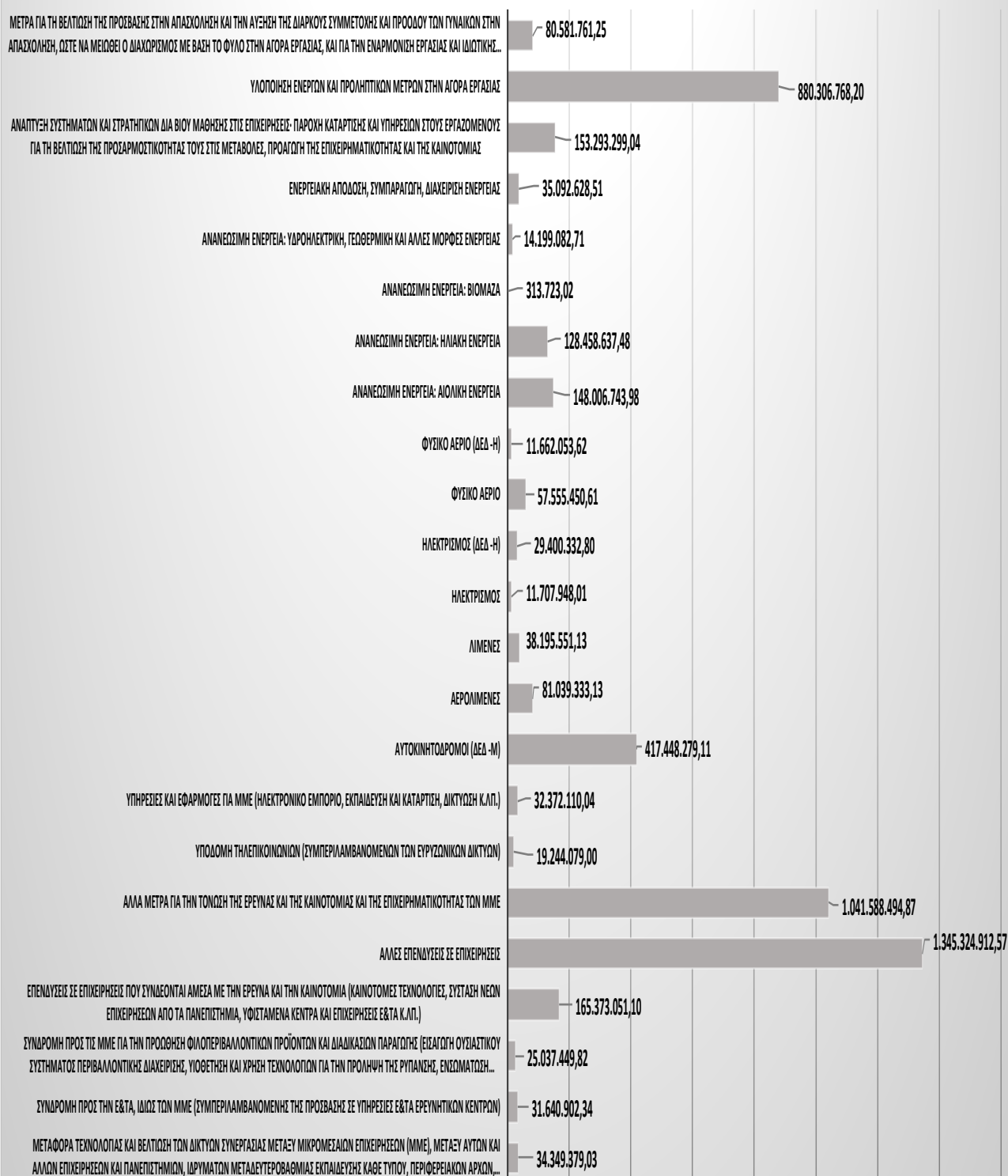
Διάγραμμα: Πλήθος Έργων Κρατικών Ενισχύσεων ΕΣΠΑ 2007 – 2013, ανά Θεματική Προτεραιότητα (Πηγή: Υπουργείο Ανάπτυξης & Επενδύσεων, Ιδία Επεξεργασία).

ΠΡΟΫΠΟΛΟΓΙΣΜΟΣ ΕΡΓΩΝ ανά ΘΕΜΑΤΙΚΗ ΠΡΟΤΕΡΑΙΟΤΗΤΑ



Διάγραμμα: Π/Υ Έργων Κρατικών Ενισχύσεων ΕΣΠΑ 2007 – 2013, ανά Θεματική Προτεραιότητα (Πηγή: Υπουργείο Ανάπτυξης & Επενδύσεων, Ιδία Επεξεργασία).

ΔΑΠΑΝΕΣ ΣΥΓΧΡΗΜΑΤΟΔΟΤΟΥΜΕΝΩΝ ΕΡΓΩΝ ανά ΘΕΜΑΤΙΚΗ ΠΡΟΤΕΡΑΙΟΤΗΤΑ



Διάγραμμα: Δαπάνες Έργων Κρατικών Ενισχύσεων ΕΣΠΑ 2007 – 2013, ανά Θεματική Προτεραιότητα (Πηγή: Υπουργείο Ανάπτυξης & Επενδύσεων, Ιδία Επεξεργασία).

ΠΑΡΑΤΗΜΑ ΣΤ': Πίνακες – Διαγράμματα έργων κρατικών ενισχύσεων Θεματικής Προτεραιότητας ανά Περιφέρεια

Περιφέρεια Ανατολικής Μακεδονίας – Θράκης

Πίνακας: Πλήθος-Π/Υ-Δαπάνες Έργων Κρατικών Ενισχύσεων ΕΣΠΑ 2007 – 2013, ανά Θεματική Προτεραιότητα στην Περιφέρεια Ανατολικής Μακεδονίας – Θράκης.

A/A	ΘΕΜΑΤΙΚΗ ΠΡΟΤΕΡΑΙΟΤΗΤΑ	ΠΛΗΘΟΣ ΕΡΓΩΝ	ΠΡΟΫΠΟΛΟΓΙΣΜΟΣ	ΔΑΠΑΝΕΣ ΣΥΓΧΡ/ΝΩΝ ΕΡΓΩΝ
1	Μεταφορά τεχνολογίας και βελτίωση των δικτύων συνεργασίας μεταξύ μικρομεσαίων επιχειρήσεων (ΜΜΕ), μεταξύ αυτών και άλλων επιχειρήσεων και πανεπιστημίων, ιδρυμάτων μεταδευτεροβάθμιας εκπαίδευσης κάθε τύπου, περιφερειακών αρχών, ερευνητικών κέντρων και επιστημονικών και τεχνολογικών πόλων (επιστημονικά και τεχνολογικά πάρκα, τεχνοπόλοι κ.λπ.)	1	743.740,94	743.740,94
2	Συνδρομή προς την Ε&ΤΑ, ιδίως των ΜΜΕ (συμπεριλαμβανομένης της πρόσβασης σε υπηρεσίες Ε&ΤΑ ερευνητικών κέντρων)	23	1.199.277,09	1.197.265,64
3	Συνδρομή προς τις ΜΜΕ για την προώθηση φιλοπεριβαλλοντικών προϊόντων και διαδικασιών παραγωγής (εισαγωγή ουσιαστικού συστήματος περιβαλλοντικής διαχείρισης, υιοθέτηση και χρήση τεχνολογιών για την πρόληψη της ρύπανσης, ενσωμάτωση καθαρών τεχνολογιών στην παραγωγή της επιχείρησης)	9	3.577.045,13	3.577.045,13
4	Επενδύσεις σε επιχειρήσεις που συνδέονται άμεσα με την έρευνα και την καινοτομία (καινοτόμες τεχνολογίες, σύσταση νέων επιχειρήσεων από τα πανεπιστήμια, υφιστάμενα κέντρα και επιχειρήσεις Ε&ΤΑ κ.λπ.)	50	6.380.413,67	6.311.571,47
5	Άλλες επενδύσεις σε επιχειρήσεις	1.039	86.593.652,65	80.211.725,38
6	Άλλα μέτρα για την τόνωση της έρευνας και της καινοτομίας και της επιχειρηματικότητας των ΜΜΕ	789	144.063.445,85	129.623.804,13
7	Υποδομή τηλεπικοινωνιών (συμπεριλαμβανομένων των ευρυζωνικών δικτύων)	0	0,00	0,00
8	Υπηρεσίες και εφαρμογές για ΜΜΕ (ηλεκτρονικό εμπόριο, εκπαίδευση και κατάρτιση, δικτύωση κ.λπ.)	294	4.415.878,54	4.368.997,42
9	Αυτοκινητόδρομοι (ΔΕΔ -Μ)	0	0,00	0,00
10	Αερολιμένες	0	0,00	0,00

A/A	ΘΕΜΑΤΙΚΗ ΠΡΟΤΕΡΑΙΟΤΗΤΑ	ΠΛΗΘΟΣ ΕΡΓΩΝ	ΠΡΟΫΠΟΛΟΓΙΣΜΟΣ	ΔΑΠΑΝΕΣ ΣΥΓΧΡ/ΝΩΝ ΕΡΓΩΝ
11	Λιμένες	0	0,00	0,00
12	Ηλεκτρισμός	3	3.447.154,95	3.447.154,95
13	Ηλεκτρισμός (ΔΕΔ -Η)	1	4.046.080,69	4.046.080,69
14	Φυσικό αέριο	1	1.368.387,71	1.327.157,91
15	Φυσικό αέριο (ΔΕΔ -Η)	1	1.029.766,53	1.029.766,53
16	Ανανεώσιμη ενέργεια: αιολική ενέργεια	4	32.854.560,00	28.090.648,80
17	Ανανεώσιμη ενέργεια: ηλιακή ενέργεια	19	15.606.447,86	13.342.931,51
18	Ανανεώσιμη ενέργεια: βιομάζα	0	0,00	0,00
19	Ανανεώσιμη ενέργεια: υδροηλεκτρική, γεωθερμική και άλλες μορφές ενέργειας	3	8.754.078,85	8.246.588,34
20	Ενεργειακή απόδοση, συμπαραγωγή, διαχείριση ενέργειας	2	578.800,00	494.874,00
21	Ανάπτυξη συστημάτων και στρατηγικών διά βίου μάθησης στις επιχειρήσεις· παροχή κατάρτισης και υπηρεσιών στους εργαζομένους για τη βελτίωση της προσαρμοστικότητάς τους στις μεταβολές, προαγωγή της επιχειρηματικότητας και της καινοτομίας	1.270	13.734.613,48	13.304.260,13
22	Υλοποίηση ενεργών και προληπτικών μέτρων στην αγορά εργασίας	5.974	70.021.902,46	69.059.474,93
23	Μέτρα για τη βελτίωση της πρόσβασης στην απασχόληση και την αύξηση της διαρκούς συμμετοχής και προόδου των γυναικών στην απασχόληση, ώστε να μειωθεί ο διαχωρισμός με βάση το φύλο στην αγορά εργασίας, και για την εναρμόνιση εργασίας και ιδιωτικής ζωής, όπως π.χ. με την ευχερέστερη πρόσβαση στη φροντίδα παιδιών και εξαρτώμενων προσώπων	329	7.578.000,00	7.519.156,59
ΣΥΝΟΛΟ ΚΡΑΤΙΚΩΝ ΕΝΙΣΧΥΣΕΩΝ		9.812	405.993.246,40	375.942.244,49

Πηγή: Υπουργείο Ανάπτυξης & Επενδύσεων, Ιδία επεξεργασία

ΠΕΡΙΦΕΡΕΙΑ ΑΝΑΤΟΛΙΚΗΣ ΜΑΚΕΔΟΝΙΑΣ - ΘΡΑΚΗΣ - ΘΕΜΑΤΙΚΕΣ ΠΡΟΤΕΡΑΙΟΤΗΤΕΣ

■ ΔΑΠΑΝΕΣ ΣΥΓΧΡΗΜΑΤΟΔΟΤΟΥΜΕΝΩΝ ΕΡΓΩΝ ■ ΠΡΟΫΠΟΛΟΓΙΣΜΟΣ ■ ΠΛΗΘΟΣ ΕΡΓΩΝ

ΜΕΤΡΑ ΓΙΑ ΤΗ ΒΕΛΤΙΩΣΗ ΤΗΣ ΠΡΟΣΒΑΣΗΣ ΣΤΗΝ ΑΠΑΣΧΟΛΗΣΗ ΚΑΙ ΤΗΝ ΑΥΞΗΣΗ ΤΗΣ ΔΙΑΡΚΟΥΣ ΣΥΜΜΕΤΟΧΗΣ ΚΑΙ ΠΡΟΟΔΟΥ ΤΩΝ ΓΥΝΑΙΚΩΝ ΣΤΗΝ ΑΠΑΣΧΟΛΗΣΗ, ΩΣΤΕ ΝΑ ΜΕΙΩΘΕΙ Ο ΔΙΑΧΩΡΙΣΜΟΣ ΜΕ ΒΑΣΗ ΤΟ ΦΥΛΟ ΣΤΗΝ ΑΓΟΡΑ ΕΡΓΑΣΙΑΣ, ΚΑΙ ΓΙΑ ΤΗΝ...	7.519.156,59	7.578.000,00	329
ΥΛΟΠΟΙΗΣΗ ΕΝΕΡΓΩΝ ΚΑΙ ΠΡΟΛΗΠΤΙΚΩΝ ΜΕΤΡΩΝ ΣΤΗΝ ΑΓΟΡΑ ΕΡΓΑΣΙΑΣ	69.059.474,93	70.021.902,46	5.974
ΑΝΑΠΤΥΞΗ ΣΥΣΤΗΜΑΤΩΝ ΚΑΙ ΣΤΡΑΤΗΓΙΚΩΝ ΔΙΑ ΒΙΟΥ ΜΑΘΗΣΗΣ ΣΤΙΣ ΕΠΙΧΕΙΡΗΣΕΙΣ- ΠΑΡΟΧΗ ΚΑΤΑΡΤΙΣΗΣ ΚΑΙ ΥΠΗΡΕΣΙΩΝ ΣΤΟΥΣ ΕΡΓΑΖΟΜΕΝΟΥΣ ΓΙΑ ΤΗ ΒΕΛΤΙΩΣΗ ΤΗΣ ΠΡΟΣΑΡΜΟΣΤΙΚΟΤΗΤΑΣ ΤΟΥΣ ΣΤΙΣ ΜΕΤΑΒΟΛΕΣ, ΠΡΟΑΓΩΓΗ ΤΗΣ ΕΠΙΧΕΙΡΗΜΑΤΙΚΟΤΗΤΑΣ...	13.304.260,13	13.734.613,48	1.270
ΕΝΕΡΓΕΙΑΚΗ ΑΠΟΔΟΣΗ, ΣΥΜΠΑΡΑΓΩΓΗ, ΔΙΑΧΕΙΡΙΣΗ ΕΝΕΡΓΕΙΑΣ	494.874,00	578.800,00	2
ΑΝΑΝΕΩΣΙΜΗ ΕΝΕΡΓΕΙΑ: ΥΔΡΗΛΕΚΤΡΙΚΗ, ΓΕΩΘΕΡΜΙΚΗ ΚΑΙ ΑΛΛΕΣ ΜΟΡΦΕΣ ΕΝΕΡΓΕΙΑΣ	8.246.588,34	8.754.078,85	3
ΑΝΑΝΕΩΣΙΜΗ ΕΝΕΡΓΕΙΑ: ΒΙΟΜΑΖΑ	0,00	0,00	0
ΑΝΑΝΕΩΣΙΜΗ ΕΝΕΡΓΕΙΑ: ΗΛΙΑΚΗ ΕΝΕΡΓΕΙΑ	13.342.931,51	15.606.447,86	19
ΑΝΑΝΕΩΣΙΜΗ ΕΝΕΡΓΕΙΑ: ΑΙΟΛΙΚΗ ΕΝΕΡΓΕΙΑ	28.090.648,80	32.854.560,00	4
ΦΥΣΙΚΟ ΑΕΡΙΟ (ΔΕΔ -Η)	1.029.766,53	1.029.766,53	1
ΦΥΣΙΚΟ ΑΕΡΙΟ	1.327.157,91	1.368.387,71	1
ΗΛΕΚΤΡΙΣΜΟΣ (ΔΕΔ -Η)	4.046.080,69	4.046.080,69	1
ΗΛΕΚΤΡΙΣΜΟΣ	3.447.154,95	3.447.154,95	3
ΛΙΜΕΝΕΣ	0,00	0,00	0
ΑΕΡΟΛΙΜΕΝΕΣ	0,00	0,00	0
ΑΥΤΟΚΙΝΗΤΟΔΡΟΜΟΙ (ΔΕΔ -Μ)	0,00	0,00	0
ΥΠΗΡΕΣΙΕΣ ΚΑΙ ΕΦΑΡΜΟΓΕΣ ΓΙΑ ΜΜΕ (ΗΛΕΚΤΡΟΝΙΚΟ ΕΜΠΟΡΙΟ, ΕΚΠΑΙΔΕΥΣΗ ΚΑΙ ΚΑΤΑΡΤΙΣΗ, ΔΙΚΤΥΩΣΗ Κ.ΛΠ.)	4.368.997,42	4.415.878,54	294
ΥΠΟΔΟΜΗ ΤΗΛΕΠΙΚΟΙΝΩΝΙΩΝ (ΣΥΜΠΕΡΙΛΑΜΒΑΝΟΜΕΝΩΝ ΤΩΝ ΕΥΡΩΖΩΝΙΚΩΝ ΔΙΚΤΥΩΝ)	0,00	0,00	0
ΑΛΛΑ ΜΕΤΡΑ ΓΙΑ ΤΗΝ ΤΟΝΩΣΗ ΤΗΣ ΕΡΕΥΝΑΣ ΚΑΙ ΤΗΣ ΚΑΙΝΟΤΟΜΙΑΣ ΚΑΙ ΤΗΣ ΕΠΙΧΕΙΡΗΜΑΤΙΚΟΤΗΤΑΣ ΤΩΝ ΜΜΕ	129.623.804,13	144.063.445,85	789
ΑΛΛΕΣ ΕΠΕΝΔΥΣΕΙΣ ΣΕ ΕΠΙΧΕΙΡΗΣΕΙΣ	80.211.725,38	86.593.652,65	1.039
ΕΠΕΝΔΥΣΕΙΣ ΣΕ ΕΠΙΧΕΙΡΗΣΕΙΣ ΠΟΥ ΣΥΝΔΕΟΝΤΑΙ ΑΜΕΣΑ ΜΕ ΤΗΝ ΕΡΕΥΝΑ ΚΑΙ ΤΗΝ ΚΑΙΝΟΤΟΜΙΑ (ΚΑΙΝΟΤΟΜΕΣ ΤΕΧΝΟΛΟΓΙΕΣ, ΣΥΣΤΑΣΗ ΝΕΩΝ ΕΠΙΧΕΙΡΗΣΕΩΝ ΑΠΟ ΤΑ ΠΑΝΕΠΙΣΤΗΜΙΑ, ΥΦΙΣΤΑΜΕΝΑ ΚΕΝΤΡΑ ΚΑΙ ΕΠΙΧΕΙΡΗΣΕΙΣ Ε&ΤΑ Κ.ΛΠ.)	6.311.571,47	6.380.413,67	50
ΣΥΝΔΡΟΜΗ ΠΡΟΣ ΤΙΣ ΜΜΕ ΓΙΑ ΤΗΝ ΠΡΟΩΘΗΣΗ ΦΙΛΟΠΕΡΙΒΑΛΛΟΝΤΙΚΩΝ ΠΡΟΪΟΝΤΩΝ ΚΑΙ ΔΙΑΔΙΚΑΣΙΩΝ ΠΑΡΑΓΩΓΗΣ (ΕΙΣΑΓΩΓΗ ΟΥΣΙΑΣΤΙΚΟΥ ΣΥΣΤΗΜΑΤΟΣ ΠΕΡΙΒΑΛΛΟΝΤΙΚΗΣ ΔΙΑΧΕΙΡΙΣΗΣ, ΥΙΟΘΕΤΗΣΗ ΚΑΙ ΧΡΗΣΗ ΤΕΧΝΟΛΟΓΙΩΝ ΓΙΑ ΤΗΝ ΠΡΟΛΗΨΗ ΤΗΣ ΡΥΠΑΝΣΗΣ,...	3.577.045,13	3.577.045,13	9
ΣΥΝΔΡΟΜΗ ΠΡΟΣ ΤΗΝ Ε&ΤΑ, ΙΔΙΩΣ ΤΩΝ ΜΜΕ (ΣΥΜΠΕΡΙΛΑΜΒΑΝΟΜΕΝΗΣ ΤΗΣ ΠΡΟΣΒΑΣΗΣ ΣΕ ΥΠΗΡΕΣΙΕΣ Ε&ΤΑ ΕΡΕΥΝΗΤΙΚΩΝ ΚΕΝΤΡΩΝ)	1.197.265,64	1.199.277,09	23
ΜΕΤΑΦΟΡΑ ΤΕΧΝΟΛΟΓΙΑΣ ΚΑΙ ΒΕΛΤΙΩΣΗ ΤΩΝ ΔΙΚΤΥΩΝ ΣΥΝΕΡΓΑΣΙΑΣ ΜΕΤΑΞΥ ΜΙΚΡΟΜΕΣΑΙΩΝ ΕΠΙΧΕΙΡΗΣΕΩΝ (ΜΜΕ), ΜΕΤΑΞΥ ΑΥΤΩΝ ΚΑΙ ΑΛΛΩΝ ΕΠΙΧΕΙΡΗΣΕΩΝ ΚΑΙ ΠΑΝΕΠΙΣΤΗΜΙΩΝ, ΙΔΡΥΜΑΤΩΝ ΜΕΤΑΔΕΥΤΕΡΟΒΑΘΜΙΑΣ ΕΚΠΑΙΔΕΥΣΗΣ ΚΑΘΕ ΤΥΠΟΥ,...	743.740,94	743.740,94	1

Διάγραμμα: Πλήθος-Π/Υ-Δαπάνες Έργων Κρατικών Ενισχύσεων ΕΣΠΑ 2007 – 2013, Περιφέρειας Ανατολικής Μακεδονίας – Θράκης, ανά Θεματική Προτεραιότητα (Πηγή: Υπουργείο Ανάπτυξης & Επενδύσεων, Ιδία Επεξεργασία).

Περιφέρεια Αττικής

Πίνακας: Πλήθος-Π/Υ-Δαπάνες Έργων Κρατικών Ενισχύσεων ΕΣΠΑ 2007 – 2013, ανά Θεματική Προτεραιότητα στην Περιφέρεια Αττικής.

A/A	ΘΕΜΑΤΙΚΗ ΠΡΟΤΕΡΑΙΟΤΗΤΑ	ΠΛΗΘΟΣ ΕΡΓΩΝ	ΠΡΟΫΠΟΛΟΓΙΣΜΟΣ	ΔΑΠΑΝΕΣ ΣΥΓΧΡ/ΝΩΝ ΕΡΓΩΝ
1	Μεταφορά τεχνολογίας και βελτίωση των δικτύων συνεργασίας μεταξύ μικρομεσαίων επιχειρήσεων (ΜΜΕ), μεταξύ αυτών και άλλων επιχειρήσεων και πανεπιστημίων, ιδρυμάτων μεταδευτεροβάθμιας εκπαίδευσης κάθε τύπου, περιφερειακών αρχών, ερευνητικών κέντρων και επιστημονικών και τεχνολογικών πόλων (επιστημονικά και τεχνολογικά πάρκα, τεχνοπόλοι κ.λπ.)	72	20.130.447,36	20.092.047,92
2	Συνδρομή προς την Ε&ΤΑ, ιδίως των ΜΜΕ (συμπεριλαμβανομένης της πρόσβασης σε υπηρεσίες Ε&ΤΑ ερευνητικών κέντρων)	186	12.555.858,88	12.526.113,64
3	Συνδρομή προς τις ΜΜΕ για την προώθηση φιλοπεριβαλλοντικών προϊόντων και διαδικασιών παραγωγής (εισαγωγή ουσιαστικού συστήματος περιβαλλοντικής διαχείρισης, υιοθέτηση και χρήση τεχνολογιών για την πρόληψη της ρύπανσης, ενσωμάτωση καθαρών τεχνολογιών στην παραγωγή της επιχείρησης)	18	4.688.761,29	4.630.303,47
4	Επενδύσεις σε επιχειρήσεις που συνδέονται άμεσα με την έρευνα και την καινοτομία (καινοτόμες τεχνολογίες, σύσταση νέων επιχειρήσεων από τα πανεπιστήμια, υφιστάμενα κέντρα και επιχειρήσεις Ε&ΤΑ κ.λπ.)	605	75.491.636,67	74.681.988,35
5	Άλλες επενδύσεις σε επιχειρήσεις	5.757	234.452.682,98	215.599.457,33
6	Άλλα μέτρα για την τόνωση της έρευνας και της καινοτομίας και της επιχειρηματικότητας των ΜΜΕ	3.373	162.322.594,89	161.602.062,58
7	Υποδομή τηλεπικοινωνιών (συμπεριλαμβανομένων των ευρυζωνικών δικτύων)	3	17.648.110,54	14.102.048,41
8	Υπηρεσίες και εφαρμογές για ΜΜΕ (ηλεκτρονικό εμπόριο, εκπαίδευση και κατάρτιση, δικτύωση κ.λπ.)	0	0,00	0,00
9	Αυτοκινητόδρομοι (ΔΕΔ -Μ)	0	0,00	0,00
10	Αερολιμένες	0	0,00	0,00
11	Λιμένες	0	0,00	0,00
12	Ηλεκτρισμός	2	1.685.838,57	1.685.838,57
13	Ηλεκτρισμός (ΔΕΔ -Η)	2	3.163.350,51	3.163.350,51
14	Φυσικό αέριο	3	24.142.330,04	16.837.003,42
15	Φυσικό αέριο (ΔΕΔ -Η)	1	6.418.091,23	6.418.091,23

Α/Α	ΘΕΜΑΤΙΚΗ ΠΡΟΤΕΡΑΙΟΤΗΤΑ	ΠΛΗΘΟΣ ΕΡΓΩΝ	ΠΡΟΫΠΟΛΟΓΙΣΜΟΣ	ΔΑΠΑΝΕΣ ΣΥΓΧΡ/ΝΩΝ ΕΡΓΩΝ
16	Ανανεώσιμη ενέργεια: αιολική ενέργεια	3	12.933.914,85	11.058.497,20
17	Ανανεώσιμη ενέργεια: ηλιακή ενέργεια	1	41.152,00	35.184,96
18	Ανανεώσιμη ενέργεια: βιομάζα	0	0,00	0,00
19	Ανανεώσιμη ενέργεια: υδροηλεκτρική, γεωθερμική και άλλες μορφές ενέργειας	0	0,00	0,00
20	Ενεργειακή απόδοση, συμπαραγωγή, διαχείριση ενέργειας	0	0,00	0,00
21	Ανάπτυξη συστημάτων και στρατηγικών διά βίου μάθησης στις επιχειρήσεις: παροχή κατάρτισης και υπηρεσιών στους εργαζομένους για τη βελτίωση της προσαρμοστικότητάς τους στις μεταβολές, προαγωγή της επιχειρηματικότητας και της καινοτομίας	3.063	52.679.324,13	48.724.131,74
22	Υλοποίηση ενεργών και προληπτικών μέτρων στην αγορά εργασίας	15.383	182.260.413,08	180.623.403,24
23	Μέτρα για τη βελτίωση της πρόσβασης στην απασχόληση και την αύξηση της διαρκούς συμμετοχής και προόδου των γυναικών στην απασχόληση, ώστε να μειωθεί ο διαχωρισμός με βάση το φύλο στην αγορά εργασίας, και για την εναρμόνιση εργασίας και ιδιωτικής ζωής, όπως π.χ. με την ευχερέστερη πρόσβαση στη φροντίδα παιδιών και εξαρτώμενων προσώπων	646	14.262.000,00	14.015.196,20
ΣΥΝΟΛΟ ΚΡΑΤΙΚΩΝ ΕΝΙΣΧΥΣΕΩΝ		29.118	824.876.507,03	785.794.718,77

Πηγή: Υπουργείο Ανάπτυξης & Επενδύσεων, Ίδια επεξεργασία

ΠΕΡΙΦΕΡΕΙΑ ΑΤΤΙΚΗΣ - ΘΕΜΑΤΙΚΕΣ ΠΡΟΤΕΡΑΙΟΤΗΤΕΣ

■ ΔΑΠΑΝΕΣ ΣΥΓΧΡΗΜΑΤΟΔΟΤΟΥΜΕΝΩΝ ΕΡΓΩΝ ■ ΠΡΟΫΠΟΛΟΓΙΣΜΟΣ ■ ΠΛΗΘΟΣ ΕΡΓΩΝ

ΜΕΤΡΑ ΓΙΑ ΤΗ ΒΕΛΤΙΩΣΗ ΤΗΣ ΠΡΟΣΒΑΣΗΣ ΣΤΗΝ ΑΠΑΣΧΟΛΗΣΗ ΚΑΙ ΤΗΝ ΑΥΞΗΣΗ ΤΗΣ ΔΙΑΡΚΟΥΣ ΣΥΜΜΕΤΟΧΗΣ ΚΑΙ ΠΡΟΟΔΟΥ ΤΩΝ ΓΥΝΑΙΚΩΝ ΣΤΗΝ...	14.015.196,20 14.262.000,00 646	
ΥΛΟΠΟΙΗΣΗ ΕΝΕΡΓΩΝ ΚΑΙ ΠΡΟΛΗΠΤΙΚΩΝ ΜΕΤΡΩΝ ΣΤΗΝ ΑΓΟΡΑ ΕΡΓΑΣΙΑΣ	15.383	180.623.403,24 182.260.413,08
ΑΝΑΠΤΥΞΗ ΣΥΣΤΗΜΑΤΩΝ ΚΑΙ ΣΤΡΑΤΗΓΙΚΩΝ ΔΙΑ ΒΙΟΥ ΜΑΘΗΣΗΣ ΣΤΙΣ ΕΠΙΧΕΙΡΗΣΕΙΣ- ΠΑΡΟΧΗ ΚΑΤΑΡΤΙΣΗΣ ΚΑΙ ΥΠΗΡΕΣΙΩΝ ΣΤΟΥΣ ΕΡΓΑΖΟΜΕΝΟΥΣ...	48.724.131,74 52.679.324,13 3.063	
ΕΝΕΡΓΕΙΑΚΗ ΑΠΟΔΟΣΗ, ΣΥΜΠΑΡΑΓΩΓΗ, ΔΙΑΧΕΙΡΙΣΗ ΕΝΕΡΓΕΙΑΣ	0,00 0,00 0	
ΑΝΑΝΕΩΣΙΜΗ ΕΝΕΡΓΕΙΑ: ΥΔΡΟΗΛΕΚΤΡΙΚΗ, ΓΕΩΘΕΡΜΙΚΗ ΚΑΙ ΑΛΛΕΣ ΜΟΡΦΕΣ ΕΝΕΡΓΕΙΑΣ	0,00 0,00 0	
ΑΝΑΝΕΩΣΙΜΗ ΕΝΕΡΓΕΙΑ: ΒΙΟΜΑΖΑ	0,00 0,00 0	
ΑΝΑΝΕΩΣΙΜΗ ΕΝΕΡΓΕΙΑ: ΗΛΙΑΚΗ ΕΝΕΡΓΕΙΑ	35.184,96 41.152,00 1	
ΑΝΑΝΕΩΣΙΜΗ ΕΝΕΡΓΕΙΑ: ΑΙΟΛΙΚΗ ΕΝΕΡΓΕΙΑ	11.058.497,20 12.933.914,85 3	
ΦΥΣΙΚΟ ΑΕΡΙΟ (ΔΕΔ -Η)	6.418.091,23 6.418.091,23 1	
ΦΥΣΙΚΟ ΑΕΡΙΟ	16.837.003,42 24.142.330,04 3	
ΗΛΕΚΤΡΙΣΜΟΣ (ΔΕΔ -Η)	3.163.350,51 3.163.350,51 2	
ΗΛΕΚΤΡΙΣΜΟΣ	1.685.838,57 1.685.838,57 2	
ΛΙΜΕΝΕΣ	0,00 0,00 0	
ΑΕΡΟΛΙΜΕΝΕΣ	0,00 0,00 0	
ΑΥΤΟΚΙΝΗΤΟΔΡΟΜΟΙ (ΔΕΔ -Μ)	0,00 0,00 0	
ΥΠΗΡΕΣΙΕΣ ΚΑΙ ΕΦΑΡΜΟΓΕΣ ΓΙΑ ΜΜΕ (ΗΛΕΚΤΡΟΝΙΚΟ ΕΜΠΟΡΙΟ, ΕΚΠΑΙΔΕΥΣΗ ΚΑΙ ΚΑΤΑΡΤΙΣΗ, ΔΙΚΤΥΩΣΗ Κ.ΛΠ.)	0,00 0,00 0	
ΥΠΟΔΟΜΗ ΤΗΛΕΠΙΚΟΙΝΩΝΙΩΝ (ΣΥΜΠΕΡΙΛΑΜΒΑΝΟΜΕΝΩΝ ΤΩΝ ΕΥΡΥΖΩΝΙΚΩΝ ΔΙΚΤΥΩΝ)	14.102.048,41 17.648.110,54 3	
ΑΛΛΑ ΜΕΤΡΑ ΓΙΑ ΤΗΝ ΤΟΝΩΣΗ ΤΗΣ ΕΡΕΥΝΑΣ ΚΑΙ ΤΗΣ ΚΑΙΝΟΤΟΜΙΑΣ ΚΑΙ ΤΗΣ ΕΠΙΧΕΙΡΗΜΑΤΙΚΟΤΗΤΑΣ ΤΩΝ ΜΜΕ		161.602.062,58 162.322.594,89
ΑΛΛΕΣ ΕΠΕΝΔΥΣΕΙΣ ΣΕ ΕΠΙΧΕΙΡΗΣΕΙΣ		215.599.457,33 234.452.682,98
ΕΠΕΝΔΥΣΕΙΣ ΣΕ ΕΠΙΧΕΙΡΗΣΕΙΣ ΠΟΥ ΣΥΝΔΕΟΝΤΑΙ ΑΜΕΣΑ ΜΕ ΤΗΝ ΕΡΕΥΝΑ ΚΑΙ ΤΗΝ ΚΑΙΝΟΤΟΜΙΑ (ΚΑΙΝΟΤΟΜΕΣ ΤΕΧΝΟΛΟΓΙΕΣ, ΣΥΣΤΑΣΗ ΝΕΩΝ...	74.681.988,35 75.491.636,67 605	
ΣΥΝΔΡΟΜΗ ΠΡΟΣ ΤΙΣ ΜΜΕ ΓΙΑ ΤΗΝ ΠΡΟΩΘΗΣΗ ΦΙΛΟΠΕΡΙΒΑΛΛΟΝΤΙΚΩΝ ΠΡΟΪΟΝΤΩΝ ΚΑΙ ΔΙΑΔΙΚΑΣΙΩΝ ΠΑΡΑΓΩΓΗΣ (ΕΙΣΑΓΩΓΗ ΟΥΣΙΑΣΤΙΚΟΥ...	4.630.303,47 4.688.761,29 18	
ΣΥΝΔΡΟΜΗ ΠΡΟΣ ΤΗΝ Ε&ΤΑ, ΙΔΙΩΣ ΤΩΝ ΜΜΕ (ΣΥΜΠΕΡΙΛΑΜΒΑΝΟΜΕΝΗΣ ΤΗΣ ΠΡΟΣΒΑΣΗΣ ΣΕ ΥΠΗΡΕΣΙΕΣ Ε&ΤΑ ΕΡΕΥΝΗΤΙΚΩΝ ΚΕΝΤΡΩΝ)	12.526.113,64 12.555.858,88 186	
ΜΕΤΑΦΟΡΑ ΤΕΧΝΟΛΟΓΙΑΣ ΚΑΙ ΒΕΛΤΙΩΣΗ ΤΩΝ ΔΙΚΤΥΩΝ ΣΥΝΕΡΓΑΣΙΑΣ ΜΕΤΑΞΥ ΜΙΚΡΟΜΕΣΑΙΩΝ ΕΠΙΧΕΙΡΗΣΕΩΝ (ΜΜΕ), ΜΕΤΑΞΥ ΑΥΤΩΝ ΚΑΙ ΑΛΛΩΝ...	20.092.047,92 20.130.447,36 72	

Διάγραμμα: Πλήθος-Π/Υ-Δαπάνες Έργων Κρατικών Ενισχύσεων ΕΣΠΑ 2007 – 2013, Περιφέρειας Αττικής, ανά Θεματική Προτεραιότητα (Πηγή: Υπουργείο Ανάπτυξης & Επενδύσεων, Ιδία Επεξεργασία).

Περιφέρεια Βορείου Αιγαίου

Πίνακας: Πλήθος-Π/Υ-Δαπάνες Έργων Κρατικών Ενισχύσεων ΕΣΠΑ 2007 – 2013, ανά Θεματική Προτεραιότητα στην Περιφέρεια Βορείου Αιγαίου.

A/A	ΘΕΜΑΤΙΚΗ ΠΡΟΤΕΡΑΙΟΤΗΤΑ	ΠΛΗΘΟΣ ΕΡΓΩΝ	ΠΡΟΫΠΟΛΟΓΙΣΜΟΣ	ΔΑΠΑΝΕΣ ΣΥΓΧΡ/ΩΝ ΕΡΓΩΝ
1	Μεταφορά τεχνολογίας και βελτίωση των δικτύων συνεργασίας μεταξύ μικρομεσαίων επιχειρήσεων (ΜΜΕ), μεταξύ αυτών και άλλων επιχειρήσεων και πανεπιστημίων, ιδρυμάτων μεταδευτεροβάθμιας εκπαίδευσης κάθε τύπου, περιφερειακών αρχών, ερευνητικών κέντρων και επιστημονικών και τεχνολογικών πόλων (επιστημονικά και τεχνολογικά πάρκα, τεχνοπόλοι κ.λπ.)	0	0,00	0,00
2	Συνδρομή προς την Ε&ΤΑ, ιδίως των ΜΜΕ (συμπεριλαμβανομένης της πρόσβασης σε υπηρεσίες Ε&ΤΑ ερευνητικών κέντρων)	11	454.659,79	454.659,79
3	Συνδρομή προς τις ΜΜΕ για την προώθηση φιλοπεριβαλλοντικών προϊόντων και διαδικασιών παραγωγής (εισαγωγή ουσιαστικού συστήματος περιβαλλοντικής διαχείρισης, υιοθέτηση και χρήση τεχνολογιών για την πρόληψη της ρύπανσης, ενσωμάτωση καθαρών τεχνολογιών στην παραγωγή της επιχείρησης)	5	347.703,68	347.703,68
4	Επενδύσεις σε επιχειρήσεις που συνδέονται άμεσα με την έρευνα και την καινοτομία (καινοτόμες τεχνολογίες, σύσταση νέων επιχειρήσεων από τα πανεπιστήμια, υφιστάμενα κέντρα και επιχειρήσεις Ε&ΤΑ κ.λπ.)	10	1.166.043,32	1.159.877,85
5	Άλλες επενδύσεις σε επιχειρήσεις	673	45.460.061,93	41.933.984,55
6	Άλλα μέτρα για την τόνωση της έρευνας και της καινοτομίας και της επιχειρηματικότητας των ΜΜΕ	310	26.964.317,56	26.054.878,85
7	Υποδομή τηλεπικοινωνιών (συμπεριλαμβανομένων των ευρυζωνικών δικτύων)	0	0,00	0,00
8	Υπηρεσίες και εφαρμογές για ΜΜΕ (ηλεκτρονικό εμπόριο, εκπαίδευση και κατάρτιση, δικτύωση κ.λπ.)	215	2.272.377,78	2.265.570,46
9	Αυτοκινητόδρομοι (ΔΕΔ -Μ)	0	0,00	0,00
10	Αερολιμένες	0	0,00	0,00
11	Λιμένες	0	0,00	0,00
12	Ηλεκτρισμός	0	0,00	0,00
13	Ηλεκτρισμός (ΔΕΔ -Η)	0	0,00	0,00
14	Φυσικό αέριο	0	0,00	0,00
15	Φυσικό αέριο (ΔΕΔ -Η)	0	0,00	0,00

Α/Α	ΘΕΜΑΤΙΚΗ ΠΡΟΤΕΡΑΙΟΤΗΤΑ	ΠΛΗΘΟΣ ΕΡΓΩΝ	ΠΡΟΫΠΟΛΟΓΙΣΜΟΣ	ΔΑΠΑΝΕΣ ΣΥΓΧΡ/ΝΩΝ ΕΡΓΩΝ
16	Ανανεώσιμη ενέργεια: αιολική ενέργεια	1	498.600,00	426.303,00
17	Ανανεώσιμη ενέργεια: ηλιακή ενέργεια	1	636.591,74	544.285,93
18	Ανανεώσιμη ενέργεια: βιομάζα	0	0,00	0,00
19	Ανανεώσιμη ενέργεια: υδροηλεκτρική, γεωθερμική και άλλες μορφές ενέργειας	0	0,00	0,00
20	Ενεργειακή απόδοση, συμπαραγωγή, διαχείριση ενέργειας	0	0,00	0,00
21	Ανάπτυξη συστημάτων και στρατηγικών διά βίου μάθησης στις επιχειρήσεις: παροχή κατάρτισης και υπηρεσιών στους εργαζομένους για τη βελτίωση της προσαρμοστικότητάς τους στις μεταβολές, προαγωγή της επιχειρηματικότητας και της καινοτομίας	251	1.825.597,23	1.781.075,22
22	Υλοποίηση ενεργών και προληπτικών μέτρων στην αγορά εργασίας	1.187	15.412.913,00	15.260.986,54
23	Μέτρα για τη βελτίωση της πρόσβασης στην απασχόληση και την αύξηση της διαρκούς συμμετοχής και προόδου των γυναικών στην απασχόληση, ώστε να μειωθεί ο διαχωρισμός με βάση το φύλο στην αγορά εργασίας, και για την εναρμόνιση εργασίας και ιδιωτικής ζωής, όπως π.χ. με την ευχερέστερη πρόσβαση στη φροντίδα παιδιών και εξαρτώμενων προσώπων	65	1.416.000,00	1.381.791,67
ΣΥΝΟΛΟ ΚΡΑΤΙΚΩΝ ΕΝΙΣΧΥΣΕΩΝ		2.729	96.454.866,02	91.611.117,54

Πηγή: Υπουργείο Ανάπτυξης & Επενδύσεων, Ιδία επεξεργασία

ΠΕΡΙΦΕΡΕΙΑ ΒΟΡΕΙΟΥ ΑΙΓΑΙΟΥ - ΘΕΜΑΤΙΚΕΣ ΠΡΟΤΕΡΑΙΟΤΗΤΕΣ

■ ΔΑΠΑΝΕΣ ΣΥΓΧΡΗΜΑΤΟΔΟΤΟΥΜΕΝΩΝ ΕΡΓΩΝ ■ ΠΡΟΫΠΟΛΟΓΙΣΜΟΣ ■ ΠΛΗΘΟΣ ΕΡΓΩΝ

ΜΕΤΡΑ ΓΙΑ ΤΗ ΒΕΛΤΙΩΣΗ ΤΗΣ ΠΡΟΣΒΑΣΗΣ ΣΤΗΝ ΑΠΑΣΧΟΛΗΣΗ ΚΑΙ ΤΗΝ ΑΥΞΗΣΗ ΤΗΣ ΔΙΑΡΚΟΥΣ ΣΥΜΜΕΤΟΧΗΣ ΚΑΙ ΠΡΟΟΔΟΥ ΤΩΝ ΓΥΝΑΙΚΩΝ ΣΤΗΝ ΑΠΑΣΧΟΛΗΣΗ, ΩΣΤΕ ΝΑ ΜΕΙΩΘΕΙ Ο ΔΙΑΧΩΡΙΣΜΟΣ ΜΕ ΒΑΣΗ ΤΟ ΦΥΛΟ ΣΤΗΝ ΑΓΟΡΑ ΕΡΓΑΣΙΑΣ,...	1.381.791,67	1.416.000,00	65
ΥΛΟΠΟΙΗΣΗ ΕΝΕΡΓΩΝ ΚΑΙ ΠΡΟΛΗΠΤΙΚΩΝ ΜΕΤΡΩΝ ΣΤΗΝ ΑΓΟΡΑ ΕΡΓΑΣΙΑΣ	15.260.986,54	15.412.913,00	1.187
ΑΝΑΠΤΥΞΗ ΣΥΣΤΗΜΑΤΩΝ ΚΑΙ ΣΤΡΑΤΗΓΙΚΩΝ ΔΙΑ ΒΙΟΥ ΜΑΘΗΣΗΣ ΣΤΙΣ ΕΠΙΧΕΙΡΗΣΕΙΣ· ΠΑΡΟΧΗ ΚΑΤΑΡΤΙΣΗΣ ΚΑΙ ΥΠΗΡΕΣΙΩΝ ΣΤΟΥΣ ΕΡΓΑΖΟΜΕΝΟΥΣ ΓΙΑ ΤΗ ΒΕΛΤΙΩΣΗ ΤΗΣ ΠΡΟΣΑΡΜΟΣΤΙΚΟΤΗΤΑΣ ΤΟΥΣ ΣΤΙΣ ΜΕΤΑΒΟΛΕΣ, ΠΡΟΑΓΩΓΗ...	1.781.075,22	1.825.597,23	251
ΕΝΕΡΓΕΙΑΚΗ ΑΠΟΔΟΣΗ, ΣΥΜΠΑΡΑΓΩΓΗ, ΔΙΑΧΕΙΡΙΣΗ ΕΝΕΡΓΕΙΑΣ	0,00	0,00	0
ΑΝΑΝΕΩΣΙΜΗ ΕΝΕΡΓΕΙΑ: ΥΔΡΟΗΛΕΚΤΡΙΚΗ, ΓΕΩΘΕΡΜΙΚΗ ΚΑΙ ΑΛΛΕΣ ΜΟΡΦΕΣ ΕΝΕΡΓΕΙΑΣ	0,00	0,00	0
ΑΝΑΝΕΩΣΙΜΗ ΕΝΕΡΓΕΙΑ: ΒΙΟΜΑΖΑ	0,00	0,00	0
ΑΝΑΝΕΩΣΙΜΗ ΕΝΕΡΓΕΙΑ: ΗΛΙΑΚΗ ΕΝΕΡΓΕΙΑ	544.285,93	636.591,74	1
ΑΝΑΝΕΩΣΙΜΗ ΕΝΕΡΓΕΙΑ: ΑΙΟΛΙΚΗ ΕΝΕΡΓΕΙΑ	426.303,00	498.600,00	1
ΦΥΣΙΚΟ ΑΕΡΙΟ (ΔΕΔ -Η)	0,00	0,00	0
ΦΥΣΙΚΟ ΑΕΡΙΟ	0,00	0,00	0
ΗΛΕΚΤΡΙΣΜΟΣ (ΔΕΔ -Η)	0,00	0,00	0
ΗΛΕΚΤΡΙΣΜΟΣ	0,00	0,00	0
ΛΙΜΕΝΕΣ	0,00	0,00	0
ΑΕΡΟΛΙΜΕΝΕΣ	0,00	0,00	0
ΑΥΤΟΚΙΝΗΤΟΔΡΟΜΟΙ (ΔΕΔ -Μ)	0,00	0,00	0
ΥΠΗΡΕΣΙΕΣ ΚΑΙ ΕΦΑΡΜΟΓΕΣ ΓΙΑ ΜΜΕ (ΗΛΕΚΤΡΟΝΙΚΟ ΕΜΠΟΡΙΟ, ΕΚΠΑΙΔΕΥΣΗ ΚΑΙ ΚΑΤΑΡΤΙΣΗ, ΔΙΚΤΥΩΣΗ Κ.ΛΠ.)	2.265.570,46	2.272.377,78	215
ΥΠΟΔΟΜΗ ΤΗΛΕΠΙΚΟΙΝΩΝΙΩΝ (ΣΥΜΠΕΡΙΛΑΜΒΑΝΟΜΕΝΩΝ ΤΩΝ ΕΥΡΥΖΩΝΙΚΩΝ ΔΙΚΤΥΩΝ)	0,00	0,00	0
ΑΛΛΑ ΜΕΤΡΑ ΓΙΑ ΤΗΝ ΤΟΝΩΣΗ ΤΗΣ ΕΡΕΥΝΑΣ ΚΑΙ ΤΗΣ ΚΑΙΝΟΤΟΜΙΑΣ ΚΑΙ ΤΗΣ ΕΠΙΧΕΙΡΗΜΑΤΙΚΟΤΗΤΑΣ ΤΩΝ ΜΜΕ	26.054.878,85	26.964.317,56	310
ΑΛΛΕΣ ΕΠΕΝΔΥΣΕΙΣ ΣΕ ΕΠΙΧΕΙΡΗΣΕΙΣ	41.933.984,55	45.460.061,93	673
ΕΠΕΝΔΥΣΕΙΣ ΣΕ ΕΠΙΧΕΙΡΗΣΕΙΣ ΠΟΥ ΣΥΝΔΕΟΝΤΑΙ ΑΜΕΣΑ ΜΕ ΤΗΝ ΕΡΕΥΝΑ ΚΑΙ ΤΗΝ ΚΑΙΝΟΤΟΜΙΑ (ΚΑΙΝΟΤΟΜΕΣ ΤΕΧΝΟΛΟΓΙΕΣ, ΣΥΣΤΑΣΗ ΝΕΩΝ ΕΠΙΧΕΙΡΗΣΕΩΝ ΑΠΟ ΤΑ ΠΑΝΕΠΙΣΤΗΜΙΑ, ΥΦΙΣΤΑΜΕΝΑ ΚΕΝΤΡΑ ΚΑΙ ΕΠΙΧΕΙΡΗΣΕΙΣ Ε&ΤΑ Κ.ΛΠ.)	1.159.877,85	1.166.043,32	10
ΣΥΝΔΡΟΜΗ ΠΡΟΣ ΤΙΣ ΜΜΕ ΓΙΑ ΤΗΝ ΠΡΩΘΗΣΗ ΦΙΛΟΠΕΡΙΒΑΛΛΟΝΤΙΚΩΝ ΠΡΟΪΟΝΤΩΝ ΚΑΙ ΔΙΑΔΙΚΑΣΙΩΝ ΠΑΡΑΓΩΓΗΣ (ΕΙΣΑΓΩΓΗ ΟΥΣΙΑΣΤΙΚΟΥ ΣΥΣΤΗΜΑΤΟΣ ΠΕΡΙΒΑΛΛΟΝΤΙΚΗΣ ΔΙΑΧΕΙΡΙΣΗΣ, ΥΙΟΘΕΤΗΣΗ ΚΑΙ ΧΡΗΣΗ ΤΕΧΝΟΛΟΓΙΩΝ ΓΙΑ ΤΗΝ...	347.703,68	347.703,68	5
ΣΥΝΔΡΟΜΗ ΠΡΟΣ ΤΗΝ Ε&ΤΑ, ΙΔΙΩΣ ΤΩΝ ΜΜΕ (ΣΥΜΠΕΡΙΛΑΜΒΑΝΟΜΕΝΗΣ ΤΗΣ ΠΡΟΣΒΑΣΗΣ ΣΕ ΥΠΗΡΕΣΙΕΣ Ε&ΤΑ ΕΡΕΥΝΗΤΙΚΩΝ ΚΕΝΤΡΩΝ)	454.659,79	454.659,79	11
ΜΕΤΑΦΟΡΑ ΤΕΧΝΟΛΟΓΙΑΣ ΚΑΙ ΒΕΛΤΙΩΣΗ ΤΩΝ ΔΙΚΤΥΩΝ ΣΥΝΕΡΓΑΣΙΑΣ ΜΕΤΑΞΥ ΜΙΚΡΟΜΕΣΑΙΩΝ ΕΠΙΧΕΙΡΗΣΕΩΝ (ΜΜΕ), ΜΕΤΑΞΥ ΑΥΤΩΝ ΚΑΙ ΑΛΛΩΝ ΕΠΙΧΕΙΡΗΣΕΩΝ ΚΑΙ ΠΑΝΕΠΙΣΤΗΜΙΩΝ, ΙΔΡΥΜΑΤΩΝ ΜΕΤΑΔΕΥΤΕΡΟΒΑΘΜΙΑΣ...	0,00	0,00	0

Διάγραμμα: Πλήθος-Π/Υ-Δαπάνες Έργων Κρατικών Ενισχύσεων ΕΣΠΑ 2007 – 2013, Περιφέρειας Βορείου Αιγαίου, ανά Θεματική Προτεραιότητα (Πηγή: Υπουργείο Ανάπτυξης & Επενδύσεων, Ιδία Επεξεργασία).

Περιφέρεια Δυτικής Ελλάδος

Πίνακας: Πλήθος-Π/Υ-Δαπάνες Έργων Κρατικών Ενισχύσεων ΕΣΠΑ 2007 – 2013, ανά Θεματική Προτεραιότητα στην Περιφέρεια Δυτικής Ελλάδος.

A/A	ΘΕΜΑΤΙΚΗ ΠΡΟΤΕΡΑΙΟΤΗΤΑ	ΠΛΗΘΟΣ ΕΡΓΩΝ	ΠΡΟΫΠΟΛΟΓΙΣΜΟΣ	ΔΑΠΑΝΕΣ ΣΥΓΧΡ/ΝΩΝ ΕΡΓΩΝ
1	Μεταφορά τεχνολογίας και βελτίωση των δικτύων συνεργασίας μεταξύ μικρομεσαίων επιχειρήσεων (ΜΜΕ), μεταξύ αυτών και άλλων επιχειρήσεων και πανεπιστημίων, ιδρυμάτων μεταδευτεροβάθμιας εκπαίδευσης κάθε τύπου, περιφερειακών αρχών, ερευνητικών κέντρων και επιστημονικών και τεχνολογικών πόλων (επιστημονικά και τεχνολογικά πάρκα, τεχνολόγοι κ.λπ.)	16	9.022.172,39	9.021.805,05
2	Συνδρομή προς την Ε&ΤΑ, ιδίως των ΜΜΕ (συμπεριλαμβανομένης της πρόσβασης σε υπηρεσίες Ε&ΤΑ ερευνητικών κέντρων)	57	3.766.894,99	3.763.079,99
3	Συνδρομή προς τις ΜΜΕ για την προώθηση φιλοπεριβαλλοντικών προϊόντων και διαδικασιών παραγωγής (εισαγωγή ουσιαστικού συστήματος περιβαλλοντικής διαχείρισης, υιοθέτηση και χρήση τεχνολογιών για την πρόληψη της ρύπανσης, ενσωμάτωση καθαρών τεχνολογιών στην παραγωγή της επιχείρησης)	4	232.113,63	232.113,63
4	Επενδύσεις σε επιχειρήσεις που συνδέονται άμεσα με την έρευνα και την καινοτομία (καινοτόμες τεχνολογίες, σύσταση νέων επιχειρήσεων από τα πανεπιστήμια, υφιστάμενα κέντρα και επιχειρήσεις Ε&ΤΑ κ.λπ.)	116	13.397.931,70	13.253.197,46
5	Άλλες επενδύσεις σε επιχειρήσεις	982	81.795.436,61	76.027.246,91
6	Άλλα μέτρα για την τόνωση της έρευνας και της καινοτομίας και της επιχειρηματικότητας των ΜΜΕ	663	110.514.489,10	100.168.791,73
7	Υποδομή τηλεπικοινωνιών (συμπεριλαμβανομένων των ευρυζωνικών δικτύων)	1	3.890.000,00	3.325.950,00
8	Υπηρεσίες και εφαρμογές για ΜΜΕ (ηλεκτρονικό εμπόριο, εκπαίδευση και κατάρτιση, δικτύωση κ.λπ.)	378	5.132.276,86	5.109.767,36
9	Αυτοκινητόδρομοι (ΔΕΔ -Μ)	1	174.091.685,50	159.491.685,50
10	Αερολιμένες	0	0,00	0,00
11	Λιμένες	1	33.148.197,90	33.067.747,75
12	Ηλεκτρισμός	0	0,00	0,00
13	Ηλεκτρισμός (ΔΕΔ -Η)	0	0,00	0,00
14	Φυσικό αέριο	0	0,00	0,00
15	Φυσικό αέριο (ΔΕΔ -Η)	0	0,00	0,00

Α/Α	ΘΕΜΑΤΙΚΗ ΠΡΟΤΕΡΑΙΟΤΗΤΑ	ΠΛΗΘΟΣ ΕΡΓΩΝ	ΠΡΟΫΠΟΛΟΓΙΣΜΟΣ	ΔΑΠΑΝΕΣ ΣΥΓΧΡ/ΝΩΝ ΕΡΓΩΝ
16	Ανανεώσιμη ενέργεια: αιολική ενέργεια	1	9.959.856,42	8.515.677,24
17	Ανανεώσιμη ενέργεια: ηλιακή ενέργεια	32	23.248.540,97	19.877.502,52
18	Ανανεώσιμη ενέργεια: βιομάζα	0	0,00	0,00
19	Ανανεώσιμη ενέργεια: υδροηλεκτρική, γεωθερμική και άλλες μορφές ενέργειας	3	4.951.202,00	4.213.159,32
20	Ενεργειακή απόδοση, συμπαραγωγή, διαχείριση ενέργειας	0	0,00	0,00
21	Ανάπτυξη συστημάτων και στρατηγικών διά βίου μάθησης στις επιχειρήσεις· παροχή κατάρτισης και υπηρεσιών στους εργαζομένους για τη βελτίωση της προσαρμοστικότητάς τους στις μεταβολές, προαγωγή της επιχειρηματικότητας και της καινοτομίας	1.408	12.432.876,26	11.840.732,63
22	Υλοποίηση ενεργών και προληπτικών μέτρων στην αγορά εργασίας	6.751	72.430.366,63	71.682.699,29
23	Μέτρα για τη βελτίωση της πρόσβασης στην απασχόληση και την αύξηση της διαρκούς συμμετοχής και προόδου των γυναικών στην απασχόληση, ώστε να μειωθεί ο διαχωρισμός με βάση το φύλο στην αγορά εργασίας, και για την εναρμόνιση εργασίας και ιδιωτικής ζωής, όπως π.χ. με την ευχερέστερη πρόσβαση στη φροντίδα παιδιών και εξαρτώμενων προσώπων	241	5.424.000,00	5.305.992,32
ΣΥΝΟΛΟ ΚΡΑΤΙΚΩΝ ΕΝΙΣΧΥΣΕΩΝ		10.655	563.438.040,95	524.897.148,69

Πηγή: Υπουργείο Ανάπτυξης & Επενδύσεων, Ιδία επεξεργασία

ΠΕΡΙΦΕΡΕΙΑ ΔΥΤΙΚΗΣ ΕΛΛΑΔΟΣ - ΘΕΜΑΤΙΚΕΣ ΠΡΟΤΕΡΑΙΟΤΗΤΕΣ

■ ΔΑΠΑΝΕΣ ΣΥΓΧΡΗΜΑΤΟΔΟΤΟΥΜΕΝΩΝ ΕΡΓΩΝ ■ ΠΡΟΫΠΟΛΟΓΙΣΜΟΣ ■ ΠΛΗΘΟΣ ΕΡΓΩΝ

ΜΕΤΡΑ ΓΙΑ ΤΗ ΒΕΛΤΙΩΣΗ ΤΗΣ ΠΡΟΣΒΑΣΗΣ ΣΤΗΝ ΑΠΑΣΧΟΛΗΣΗ ΚΑΙ ΤΗΝ ΑΥΞΗΣΗ ΤΗΣ ΔΙΑΡΚΟΥΣ ΣΥΜΜΕΤΟΧΗΣ ΚΑΙ ΠΡΟΟΔΟΥ ΤΩΝ ΓΥΝΑΙΚΩΝ ΣΤΗΝ ΑΠΑΣΧΟΛΗΣΗ, ΩΣΤΕ ΝΑ ΜΕΙΩΘΕΙ Ο ΔΙΑΧΩΡΙΣΜΟΣ ΜΕ ΒΑΣΗ ΤΟ ΦΥΛΟ ΣΤΗΝ ΑΓΟΡΑ ΕΡΓΑΣΙΑΣ, ΚΑΙ ΓΙΑ ΤΗΝ...	5.305.992,32 5.424.000,00 241
ΥΛΟΠΟΙΗΣΗ ΕΝΕΡΓΩΝ ΚΑΙ ΠΡΟΛΗΠΤΙΚΩΝ ΜΕΤΡΩΝ ΣΤΗΝ ΑΓΟΡΑ ΕΡΓΑΣΙΑΣ	71.682.699,29 72.430.366,63 6.751
ΑΝΑΠΤΥΞΗ ΣΥΣΤΗΜΑΤΩΝ ΚΑΙ ΣΤΡΑΤΗΓΙΚΩΝ ΔΙΑ ΒΙΟΥ ΜΑΘΗΣΗΣ ΣΤΙΣ ΕΠΙΧΕΙΡΗΣΕΙΣ-ΠΑΡΟΧΗ ΚΑΤΑΡΤΙΣΗΣ ΚΑΙ ΥΠΗΡΕΣΙΩΝ ΣΤΟΥΣ ΕΡΓΑΖΟΜΕΝΟΥΣ ΓΙΑ ΤΗ ΒΕΛΤΙΩΣΗ ΤΗΣ ΠΡΟΣΑΡΜΟΣΤΙΚΟΤΗΤΑΣ ΤΟΥΣ ΣΤΙΣ ΜΕΤΑΒΟΛΕΣ, ΠΡΟΑΓΩΓΗ ΤΗΣ...	11.840.732,63 12.432.876,26 1.408
ΕΝΕΡΓΕΙΑΚΗ ΑΠΟΔΟΣΗ, ΣΥΜΠΑΡΑΓΩΓΗ, ΔΙΑΧΕΙΡΙΣΗ ΕΝΕΡΓΕΙΑΣ	0,00 0,00 0
ΑΝΑΝΕΩΣΙΜΗ ΕΝΕΡΓΕΙΑ: ΥΔΡΗΛΕΚΤΡΙΚΗ, ΓΕΩΘΕΡΜΙΚΗ ΚΑΙ ΑΛΛΕΣ ΜΟΡΦΕΣ ΕΝΕΡΓΕΙΑΣ	4.213.159,32 4.951.202,00 3
ΑΝΑΝΕΩΣΙΜΗ ΕΝΕΡΓΕΙΑ: ΒΙΟΜΑΖΑ	0,00 0,00 0
ΑΝΑΝΕΩΣΙΜΗ ΕΝΕΡΓΕΙΑ: ΗΛΙΑΚΗ ΕΝΕΡΓΕΙΑ	19.877.502,52 23.248.540,97 32
ΑΝΑΝΕΩΣΙΜΗ ΕΝΕΡΓΕΙΑ: ΑΙΟΛΙΚΗ ΕΝΕΡΓΕΙΑ	8.515.677,24 9.959.856,42 1
ΦΥΣΙΚΟ ΑΕΡΙΟ (ΔΕΔ -Η)	0,00 0,00 0
ΦΥΣΙΚΟ ΑΕΡΙΟ	0,00 0,00 0
ΗΛΕΚΤΡΙΣΜΟΣ (ΔΕΔ -Η)	0,00 0,00 0
ΗΛΕΚΤΡΙΣΜΟΣ	0,00 0,00 0
ΛΙΜΕΝΕΣ	33.067.747,75 33.148.197,90 1
ΑΕΡΟΛΙΜΕΝΕΣ	0,00 0,00 0
ΑΥΤΟΚΙΝΗΤΟΔΡΟΜΟΙ (ΔΕΔ -Μ)	159.491.685,50 174.091.685,50 1
ΥΠΗΡΕΣΙΕΣ ΚΑΙ ΕΦΑΡΜΟΓΕΣ ΓΙΑ ΜΜΕ (ΗΛΕΚΤΡΟΝΙΚΟ ΕΜΠΟΡΙΟ, ΕΚΠΑΙΔΕΥΣΗ ΚΑΙ ΚΑΤΑΡΤΙΣΗ, ΔΙΚΤΥΩΣΗ Κ.ΛΠ.)	5.109.767,36 5.132.276,86 378
ΥΠΟΔΟΜΗ ΤΗΛΕΠΙΚΟΙΝΩΝΙΩΝ (ΣΥΜΠΕΡΙΛΑΜΒΑΝΟΜΕΝΩΝ ΤΩΝ ΕΥΡΥΣΩΝΙΚΩΝ ΔΙΚΤΥΩΝ)	3.325.950,00 3.890.000,00 1
ΑΛΛΑ ΜΕΤΡΑ ΓΙΑ ΤΗΝ ΤΟΝΩΣΗ ΤΗΣ ΕΡΕΥΝΑΣ ΚΑΙ ΤΗΣ ΚΑΙΝΟΤΟΜΙΑΣ ΚΑΙ ΤΗΣ ΕΠΙΧΕΙΡΗΜΑΤΙΚΟΤΗΤΑΣ ΤΩΝ ΜΜΕ	100.168.791,73 110.514.489,10 663
ΑΛΛΕΣ ΕΠΕΝΔΥΣΕΙΣ ΣΕ ΕΠΙΧΕΙΡΗΣΕΙΣ	76.027.246,91 81.795.436,61 982
ΕΠΕΝΔΥΣΕΙΣ ΣΕ ΕΠΙΧΕΙΡΗΣΕΙΣ ΠΟΥ ΣΥΝΔΕΟΝΤΑΙ ΑΜΕΣΑ ΜΕ ΤΗΝ ΕΡΕΥΝΑ ΚΑΙ ΤΗΝ ΚΑΙΝΟΤΟΜΙΑ (ΚΑΙΝΟΤΟΜΕΣ ΤΕΧΝΟΛΟΓΙΕΣ, ΣΥΣΤΑΣΗ ΝΕΩΝ ΕΠΙΧΕΙΡΗΣΕΩΝ ΑΠΟ ΤΑ ΠΑΝΕΠΙΣΤΗΜΙΑ, ΥΦΙΣΤΑΜΕΝΑ ΚΕΝΤΡΑ ΚΑΙ ΕΠΙΧΕΙΡΗΣΕΙΣ Ε&ΤΑ Κ.ΛΠ.)	13.253.197,46 13.397.931,70 116
ΣΥΝΔΡΟΜΗ ΠΡΟΣ ΤΙΣ ΜΜΕ ΓΙΑ ΤΗΝ ΠΡΟΩΘΗΣΗ ΦΙΛΟΠΕΡΙΒΑΛΛΟΝΤΙΚΩΝ ΠΡΟΪΟΝΤΩΝ ΚΑΙ ΔΙΑΔΙΚΑΣΙΩΝ ΠΑΡΑΓΩΓΗΣ (ΕΙΣΑΓΩΓΗ ΟΥΣΙΑΣΤΙΚΟΥ ΣΥΣΤΗΜΑΤΟΣ ΠΕΡΙΒΑΛΛΟΝΤΙΚΗΣ ΔΙΑΧΕΙΡΙΣΗΣ, ΥΙΟΘΕΤΗΣΗ ΚΑΙ ΧΡΗΣΗ ΤΕΧΝΟΛΟΓΙΩΝ ΓΙΑ ΤΗΝ...	232.113,63 232.113,63 4
ΣΥΝΔΡΟΜΗ ΠΡΟΣ ΤΗΝ Ε&ΤΑ, ΙΔΙΩΣ ΤΩΝ ΜΜΕ (ΣΥΜΠΕΡΙΛΑΜΒΑΝΟΜΕΝΗΣ ΤΗΣ ΠΡΟΣΒΑΣΗΣ ΣΕ ΥΠΗΡΕΣΙΕΣ Ε&ΤΑ ΕΡΕΥΝΗΤΙΚΩΝ ΚΕΝΤΡΩΝ)	3.763.079,99 3.766.894,99 57
ΜΕΤΑΦΟΡΑ ΤΕΧΝΟΛΟΓΙΑΣ ΚΑΙ ΒΕΛΤΙΩΣΗ ΤΩΝ ΔΙΚΤΥΩΝ ΣΥΝΕΡΓΑΣΙΑΣ ΜΕΤΑΞΥ ΜΙΚΡΟΜΕΣΑΙΩΝ ΕΠΙΧΕΙΡΗΣΕΩΝ (ΜΜΕ), ΜΕΤΑΞΥ ΑΥΤΩΝ ΚΑΙ ΑΛΛΩΝ ΕΠΙΧΕΙΡΗΣΕΩΝ ΚΑΙ ΠΑΝΕΠΙΣΤΗΜΙΩΝ, ΙΔΡΥΜΑΤΩΝ ΜΕΤΑΔΕΥΤΕΡΟΒΑΘΜΙΑΣ ΕΚΠΑΙΔΕΥΣΗΣ ΚΑΘΕ...	9.021.805,05 9.022.172,39 16

Διάγραμμα: Πλήθος-Π/Υ-Δαπάνες Έργων Κρατικών Ενισχύσεων ΕΣΠΑ 2007 – 2013, Περιφέρειας Δυτικής Ελλάδος, ανά Θεματική Προτεραιότητα (Πηγή: Υπουργείο Ανάπτυξης & Επενδύσεων, Ιδία Επεξεργασία).

Περιφέρεια Δυτικής Μακεδονίας

Πίνακας: Πλήθος-Π/Υ-Δαπάνες Έργων Κρατικών Ενισχύσεων ΕΣΠΑ 2007 – 2013, ανά Θεματική Προτεραιότητα στην Περιφέρεια Δυτικής Μακεδονίας.

Α/Α	ΘΕΜΑΤΙΚΗ ΠΡΟΤΕΡΑΙΟΤΗΤΑ	ΠΛΗΘΟΣ ΕΡΓΩΝ	ΠΡΟΫΠΟΛΟΓΙΣΜΟΣ	ΔΑΠΑΝΕΣ ΣΥΓΧΡ/ΝΩΝ ΕΡΓΩΝ
1	Μεταφορά τεχνολογίας και βελτίωση των δικτύων συνεργασίας μεταξύ μικρομεσαίων επιχειρήσεων (ΜΜΕ), μεταξύ αυτών και άλλων επιχειρήσεων και πανεπιστημίων, ιδρυμάτων μεταδευτεροβάθμιας εκπαίδευσης κάθε τύπου, περιφερειακών αρχών, ερευνητικών κέντρων και επιστημονικών και τεχνολογικών πόλων (επιστημονικά και τεχνολογικά πάρκα, τεχνοπόλοι κ.λπ.)	0	0,00	0,00
2	Συνδρομή προς την Ε&ΤΑ, ιδίως των ΜΜΕ (συμπεριλαμβανομένης της πρόσβασης σε υπηρεσίες Ε&ΤΑ ερευνητικών κέντρων)	15	643.867,30	643.587,30
3	Συνδρομή προς τις ΜΜΕ για την προώθηση φιλοπεριβαλλοντικών προϊόντων και διαδικασιών παραγωγής (εισαγωγή ουσιαστικού συστήματος περιβαλλοντικής διαχείρισης, υιοθέτηση και χρήση τεχνολογιών για την πρόληψη της ρύπανσης, ενσωμάτωση καθαρών τεχνολογιών στην παραγωγή της επιχείρησης)	2	222.549,33	214.605,33
4	Επενδύσεις σε επιχειρήσεις που συνδέονται άμεσα με την έρευνα και την καινοτομία (καινοτόμες τεχνολογίες, σύσταση νέων επιχειρήσεων από τα πανεπιστήμια, υφιστάμενα κέντρα και επιχειρήσεις Ε&ΤΑ κ.λπ.)	17	1.657.545,73	1.641.065,86
5	Άλλες επενδύσεις σε επιχειρήσεις	826	67.529.559,06	61.543.779,25
6	Άλλα μέτρα για την τόνωση της έρευνας και της καινοτομίας και της επιχειρηματικότητας των ΜΜΕ	262	15.145.430,60	15.081.817,14
7	Υποδομή τηλεπικοινωνιών (συμπεριλαμβανομένων των ευρυζωνικών δικτύων)	0	0,00	0,00
8	Υπηρεσίες και εφαρμογές για ΜΜΕ (ηλεκτρονικό εμπόριο, εκπαίδευση και κατάρτιση, δικτύωση κ.λπ.)	0	0,00	0,00
9	Αυτοκινητόδρομοι (ΔΕΔ -Μ)	0	0,00	0,00
10	Αερολιμένες	0	0,00	0,00
11	Λιμένες	0	0,00	0,00
12	Ηλεκτρισμός	2	108.611,76	108.611,76
13	Ηλεκτρισμός (ΔΕΔ -Η)	1	3.678.255,18	3.678.255,18
14	Φυσικό αέριο	0	0,00	0,00
15	Φυσικό αέριο (ΔΕΔ -Η)	0	0,00	0,00
16	Ανανεώσιμη ενέργεια: αιολική ενέργεια	0	0,00	0,00
17	Ανανεώσιμη ενέργεια: ηλιακή ενέργεια	7	11.222.994,40	9.595.660,22
18	Ανανεώσιμη ενέργεια: βιομάζα	0	0,00	0,00

Α/Α	ΘΕΜΑΤΙΚΗ ΠΡΟΤΕΡΑΙΟΤΗΤΑ	ΠΛΗΘΟΣ ΕΡΓΩΝ	ΠΡΟΫΠΟΛΟΓΙΣΜΟΣ	ΔΑΠΑΝΕΣ ΣΥΓΧΡ/ΝΩΝ ΕΡΓΩΝ
19	Ανανεώσιμη ενέργεια: υδροηλεκτρική, γεωθερμική και άλλες μορφές ενέργειας	0	0,00	0,00
20	Ενεργειακή απόδοση, συμπαραγωγή, διαχείριση ενέργειας	4	57.020.277,42	24.900.699,11
21	Ανάπτυξη συστημάτων και στρατηγικών διά βίου μάθησης στις επιχειρήσεις: παροχή κατάρτισης και υπηρεσιών στους εργαζομένους για τη βελτίωση της προσαρμοστικότητάς τους στις μεταβολές, προαγωγή της επιχειρηματικότητας και της καινοτομίας	776	5.104.261,41	4.975.384,40
22	Υλοποίηση ενεργών και προληπτικών μέτρων στην αγορά εργασίας	3.207	44.394.641,14	43.832.012,67
23	Μέτρα για τη βελτίωση της πρόσβασης στην απασχόληση και την αύξηση της διαρκούς συμμετοχής και προόδου των γυναικών στην απασχόληση, ώστε να μειωθεί ο διαχωρισμός με βάση το φύλο στην αγορά εργασίας, και για την εναρμόνιση εργασίας και ιδιωτικής ζωής, όπως π.χ. με την ευχερέστερη πρόσβαση στη φροντίδα παιδιών και εξαρτώμενων προσώπων	145	3.384.000,00	3.356.402,66
ΣΥΝΟΛΟ ΚΡΑΤΙΚΩΝ ΕΝΙΣΧΥΣΕΩΝ		5.264	210.111.993,32	169.571.880,87

Πηγή: Υπουργείο Ανάπτυξης & Επενδύσεων, Ιδία επεξεργασία

ΠΕΡΙΦΕΡΕΙΑ ΔΥΤΙΚΗΣ ΜΑΚΕΔΟΝΙΑΣ - ΘΕΜΑΤΙΚΕΣ ΠΡΟΤΕΡΑΙΟΤΗΤΕΣ

■ ΔΑΠΑΝΕΣ ΣΥΓΧΡΗΜΑΤΟΔΟΤΟΥΜΕΝΩΝ ΕΡΓΩΝ ■ ΠΡΟΫΠΟΛΟΓΙΣΜΟΣ ■ ΠΛΗΘΟΣ ΕΡΓΩΝ

ΜΕΤΡΑ ΓΙΑ ΤΗ ΒΕΛΤΙΩΣΗ ΤΗΣ ΠΡΟΣΒΑΣΗΣ ΣΤΗΝ ΑΠΑΣΧΟΛΗΣΗ ΚΑΙ ΤΗΝ ΑΥΞΗΣΗ ΤΗΣ ΔΙΑΡΚΟΥΣ ΣΥΜΜΕΤΟΧΗΣ ΚΑΙ ΠΡΟΟΔΟΥ ΤΩΝ ΓΥΝΑΙΚΩΝ ΣΤΗΝ ΑΠΑΣΧΟΛΗΣΗ, ΩΣΤΕ ΝΑ ΜΕΙΩΘΕΙ Ο ΔΙΑΧΩΡΙΣΜΟΣ ΜΕ ΒΑΣΗ ΤΟ ΦΥΛΟ ΣΤΗΝ ΑΓΟΡΑ ΕΡΓΑΣΙΑΣ, ΚΑΙ ΓΙΑ ΤΗΝ...	3.356.402,66	3.384.000,00	145
ΥΛΟΠΟΙΗΣΗ ΕΝΕΡΓΩΝ ΚΑΙ ΠΡΟΛΗΠΤΙΚΩΝ ΜΕΤΡΩΝ ΣΤΗΝ ΑΓΟΡΑ ΕΡΓΑΣΙΑΣ	43.832.012,67	44.394.641,14	3.207
ΑΝΑΠΤΥΞΗ ΣΥΣΤΗΜΑΤΩΝ ΚΑΙ ΣΤΡΑΤΗΓΙΚΩΝ ΔΙΑ ΒΙΟΥ ΜΑΘΗΣΗΣ ΣΤΙΣ ΕΠΙΧΕΙΡΗΣΕΙΣ-ΠΑΡΟΧΗ ΚΑΤΑΡΤΙΣΗΣ ΚΑΙ ΥΠΗΡΕΣΙΩΝ ΣΤΟΥΣ ΕΡΓΑΖΟΜΕΝΟΥΣ ΓΙΑ ΤΗ ΒΕΛΤΙΩΣΗ ΤΗΣ ΠΡΟΣΑΡΜΟΣΤΙΚΟΤΗΤΑΣ ΤΟΥΣ ΣΤΙΣ ΜΕΤΑΒΟΛΕΣ, ΠΡΟΑΓΩΓΗ ΤΗΣ...	4.975.384,40	5.104.261,41	776
ΕΝΕΡΓΕΙΑΚΗ ΑΠΟΔΟΣΗ, ΣΥΜΠΑΡΑΓΩΓΗ, ΔΙΑΧΕΙΡΙΣΗ ΕΝΕΡΓΕΙΑΣ	24.900.699,11	57.020.277,42	4
ΑΝΑΝΕΩΣΙΜΗ ΕΝΕΡΓΕΙΑ: ΥΔΡΟΗΛΕΚΤΡΙΚΗ, ΓΕΩΘΕΡΜΙΚΗ ΚΑΙ ΑΛΛΕΣ ΜΟΡΦΕΣ ΕΝΕΡΓΕΙΑΣ	0,00	0,00	0
ΑΝΑΝΕΩΣΙΜΗ ΕΝΕΡΓΕΙΑ: ΒΙΟΜΑΖΑ	0,00	0,00	0
ΑΝΑΝΕΩΣΙΜΗ ΕΝΕΡΓΕΙΑ: ΗΛΙΑΚΗ ΕΝΕΡΓΕΙΑ	9.595.660,22	11.222.994,40	7
ΑΝΑΝΕΩΣΙΜΗ ΕΝΕΡΓΕΙΑ: ΑΙΟΛΙΚΗ ΕΝΕΡΓΕΙΑ	0,00	0,00	0
ΦΥΣΙΚΟ ΑΕΡΙΟ (ΔΕΔ -Η)	0,00	0,00	0
ΦΥΣΙΚΟ ΑΕΡΙΟ	0,00	0,00	0
ΗΛΕΚΤΡΙΣΜΟΣ (ΔΕΔ -Η)	3.678.255,18	3.678.255,18	1
ΗΛΕΚΤΡΙΣΜΟΣ	108.611,76	108.611,76	2
ΛΙΜΕΝΕΣ	0,00	0,00	0
ΑΕΡΟΛΙΜΕΝΕΣ	0,00	0,00	0
ΑΥΤΟΚΙΝΗΤΟΔΡΟΜΟΙ (ΔΕΔ -Μ)	0,00	0,00	0
ΥΠΗΡΕΣΙΕΣ ΚΑΙ ΕΦΑΡΜΟΓΕΣ ΓΙΑ ΜΜΕ (ΗΛΕΚΤΡΟΝΙΚΟ ΕΜΠΟΡΙΟ, ΕΚΠΑΙΔΕΥΣΗ ΚΑΙ ΚΑΤΑΡΤΙΣΗ, ΔΙΚΤΥΩΣΗ Κ.ΛΠ.)	0,00	0,00	0
ΥΠΟΔΟΜΗ ΤΗΛΕΠΙΚΟΙΝΩΝΙΩΝ (ΣΥΜΠΕΡΙΛΑΜΒΑΝΟΜΕΝΩΝ ΤΩΝ ΕΥΡΥΣΩΝΙΚΩΝ ΔΙΚΤΥΩΝ)	0,00	0,00	0
ΑΛΛΑ ΜΕΤΡΑ ΓΙΑ ΤΗΝ ΤΟΝΩΣΗ ΤΗΣ ΕΡΕΥΝΑΣ ΚΑΙ ΤΗΣ ΚΑΙΝΟΤΟΜΙΑΣ ΚΑΙ ΤΗΣ ΕΠΙΧΕΙΡΗΜΑΤΙΚΟΤΗΤΑΣ ΤΩΝ ΜΜΕ	15.081.817,14	15.145.430,60	262
ΑΛΛΕΣ ΕΠΕΝΔΥΣΕΙΣ ΣΕ ΕΠΙΧΕΙΡΗΣΕΙΣ	61.543.779,25	67.529.559,06	826
ΕΠΕΝΔΥΣΕΙΣ ΣΕ ΕΠΙΧΕΙΡΗΣΕΙΣ ΠΟΥ ΣΥΝΔΕΟΝΤΑΙ ΑΜΕΣΑ ΜΕ ΤΗΝ ΕΡΕΥΝΑ ΚΑΙ ΤΗΝ ΚΑΙΝΟΤΟΜΙΑ (ΚΑΙΝΟΤΟΜΕΣ ΤΕΧΝΟΛΟΓΙΕΣ, ΣΥΣΤΑΣΗ ΝΕΩΝ ΕΠΙΧΕΙΡΗΣΕΩΝ ΑΠΟ ΤΑ ΠΑΝΕΠΙΣΤΗΜΙΑ, ΥΦΙΣΤΑΜΕΝΑ ΚΕΝΤΡΑ ΚΑΙ ΕΠΙΧΕΙΡΗΣΕΙΣ Ε&ΤΑ Κ.ΛΠ.)	1.641.065,86	1.657.545,73	17
ΣΥΝΔΡΟΜΗ ΠΡΟΣ ΤΙΣ ΜΜΕ ΓΙΑ ΤΗΝ ΠΡΟΩΘΗΣΗ ΦΙΛΟΠΕΡΙΒΑΛΛΟΝΤΙΚΩΝ ΠΡΟΪΟΝΤΩΝ ΚΑΙ ΔΙΑΔΙΚΑΣΙΩΝ ΠΑΡΑΓΩΓΗΣ (ΕΙΣΑΓΩΓΗ ΟΥΣΙΑΣΤΙΚΟΥ ΣΥΣΤΗΜΑΤΟΣ ΠΕΡΙΒΑΛΛΟΝΤΙΚΗΣ ΔΙΑΧΕΙΡΙΣΗΣ, ΥΙΟΘΕΤΗΣΗ ΚΑΙ ΧΡΗΣΗ ΤΕΧΝΟΛΟΓΙΩΝ ΓΙΑ ΤΗΝ...	214.605,33	222.549,33	2
ΣΥΝΔΡΟΜΗ ΠΡΟΣ ΤΗΝ Ε&ΤΑ, ΙΔΙΩΣ ΤΩΝ ΜΜΕ (ΣΥΜΠΕΡΙΛΑΜΒΑΝΟΜΕΝΗΣ ΤΗΣ ΠΡΟΣΒΑΣΗΣ ΣΕ ΥΠΗΡΕΣΙΕΣ Ε&ΤΑ ΕΡΕΥΝΗΤΙΚΩΝ ΚΕΝΤΡΩΝ)	643.587,30	643.867,30	15
ΜΕΤΑΦΟΡΑ ΤΕΧΝΟΛΟΓΙΑΣ ΚΑΙ ΒΕΛΤΙΩΣΗ ΤΩΝ ΔΙΚΤΥΩΝ ΣΥΝΕΡΓΑΣΙΑΣ ΜΕΤΑΞΥ ΜΙΚΡΟΜΕΣΑΙΩΝ ΕΠΙΧΕΙΡΗΣΕΩΝ (ΜΜΕ), ΜΕΤΑΞΥ ΑΥΤΩΝ ΚΑΙ ΑΛΛΩΝ ΕΠΙΧΕΙΡΗΣΕΩΝ ΚΑΙ ΠΑΝΕΠΙΣΤΗΜΙΩΝ, ΙΔΡΥΜΑΤΩΝ ΜΕΤΑΔΕΥΤΕΡΟΒΑΘΜΙΑΣ ΕΚΠΑΙΔΕΥΣΗΣ ΚΑΘΕ...	0,00	0,00	0

Διάγραμμα: Πλήθος-Π/Υ-Δαπάνες Έργων Κρατικών Ενισχύσεων ΕΣΠΑ 2007 – 2013, Περιφέρειας Δυτικής Μακεδονίας, ανά Θεματική Προτεραιότητα (Πηγή: Υπουργείο Ανάπτυξης & Επενδύσεων, Ιδία Επεξεργασία).

Περιφέρεια Ηπείρου

Πίνακας: Πλήθος-Π/Υ-Δαπάνες Έργων Κρατικών Ενισχύσεων ΕΣΠΑ 2007 – 2013, ανά Θεματική Προτεραιότητα στην Περιφέρεια Ηπείρου.

A/A	ΘΕΜΑΤΙΚΗ ΠΡΟΤΕΡΑΙΟΤΗΤΑ	ΠΛΗΘΟΣ ΕΡΓΩΝ	ΠΡΟΫΠΟΛΟΓΙΣΜΟΣ	ΔΑΠΑΝΕΣ ΣΥΓΧΡ/ΝΩΝ ΕΡΓΩΝ
1	Μεταφορά τεχνολογίας και βελτίωση των δικτύων συνεργασίας μεταξύ μικρομεσαίων επιχειρήσεων (ΜΜΕ), μεταξύ αυτών και άλλων επιχειρήσεων και πανεπιστημίων, ιδρυμάτων μεταδευτεροβάθμιας εκπαίδευσης κάθε τύπου, περιφερειακών αρχών, ερευνητικών κέντρων και επιστημονικών και τεχνολογικών πόλων (επιστημονικά και τεχνολογικά πάρκα, τεχνοπόλοι κ.λπ.)	1	449.438,21	449.438,21
2	Συνδρομή προς την Ε&ΤΑ, ιδίως των ΜΜΕ (συμπεριλαμβανομένης της πρόσβασης σε υπηρεσίες Ε&ΤΑ ερευνητικών κέντρων)	10	392.294,98	391.734,98
3	Συνδρομή προς τις ΜΜΕ για την προώθηση φιλοπεριβαλλοντικών προϊόντων και διαδικασιών παραγωγής (εισαγωγή ουσιαστικού συστήματος περιβαλλοντικής διαχείρισης, υιοθέτηση και χρήση τεχνολογιών για την πρόληψη της ρύπανσης, ενσωμάτωση καθαρών τεχνολογιών στην παραγωγή της επιχείρησης)	5	184.185,13	184.185,13
4	Επενδύσεις σε επιχειρήσεις που συνδέονται άμεσα με την έρευνα και την καινοτομία (καινοτόμες τεχνολογίες, σύσταση νέων επιχειρήσεων από τα πανεπιστήμια, υφιστάμενα κέντρα και επιχειρήσεις Ε&ΤΑ κ.λπ.)	31	4.519.393,36	4.491.512,56
5	Άλλες επενδύσεις σε επιχειρήσεις	767	94.201.255,57	86.041.649,74
6	Άλλα μέτρα για την τόνωση της έρευνας και της καινοτομίας και της επιχειρηματικότητας των ΜΜΕ	630	82.793.548,32	78.486.159,70
7	Υποδομή τηλεπικοινωνιών (συμπεριλαμβανομένων των ευρυζωνικών δικτύων)	0	0,00	0,00
8	Υπηρεσίες και εφαρμογές για ΜΜΕ (ηλεκτρονικό εμπόριο, εκπαίδευση και κατάρτιση, δικτύωση κ.λπ.)	214	3.380.520,21	3.376.671,58
9	Αυτοκινητόδρομοι (ΔΕΔ -Μ)	1	23.461.255,80	17.968.193,01
10	Αερολιμένες	0	0,00	0,00
11	Λιμένες	0	0,00	0,00
12	Ηλεκτρισμός	0	0,00	0,00
13	Ηλεκτρισμός (ΔΕΔ -Η)	0	0,00	0,00
14	Φυσικό αέριο	0	0,00	0,00
15	Φυσικό αέριο (ΔΕΔ -Η)	0	0,00	0,00
16	Ανανεώσιμη ενέργεια: αιολική ενέργεια	0	0,00	0,00
17	Ανανεώσιμη ενέργεια: ηλιακή ενέργεια	13	3.883.119,35	3.320.067,06
18	Ανανεώσιμη ενέργεια: βιομάζα	0	0,00	0,00

A/A	ΘΕΜΑΤΙΚΗ ΠΡΟΤΕΡΑΙΟΤΗΤΑ	ΠΛΗΘΟΣ ΕΡΓΩΝ	ΠΡΟΫΠΟΛΟΓΙΣΜΟΣ	ΔΑΠΑΝΕΣ ΣΥΓΧΡ/ΝΩΝ ΕΡΓΩΝ
19	Ανανεώσιμη ενέργεια: υδροηλεκτρική, γεωθερμική και άλλες μορφές ενέργειας	2	732.810,00	626.552,55
20	Ενεργειακή απόδοση, συμπαραγωγή, διαχείριση ενέργειας	1	238.200,00	203.661,00
21	Ανάπτυξη συστημάτων και στρατηγικών διά βίου μάθησης στις επιχειρήσεις· παροχή κατάρτισης και υπηρεσιών στους εργαζομένους για τη βελτίωση της προσαρμοστικότητάς τους στις μεταβολές, προαγωγή της επιχειρηματικότητας και της καινοτομίας	1.060	7.450.963,69	7.051.385,13
22	Υλοποίηση ενεργών και προληπτικών μέτρων στην αγορά εργασίας	4.754	53.908.011,16	53.287.188,59
23	Μέτρα για τη βελτίωση της πρόσβασης στην απασχόληση και την αύξηση της διαρκούς συμμετοχής και προόδου των γυναικών στην απασχόληση, ώστε να μειωθεί ο διαχωρισμός με βάση το φύλο στην αγορά εργασίας, και για την εναρμόνιση εργασίας και ιδιωτικής ζωής, όπως π.χ. με την ευχερέστερη πρόσβαση στη φροντίδα παιδιών και εξαρτώμενων προσώπων	149	3.396.000,00	3.347.745,88
ΣΥΝΟΛΟ ΚΡΑΤΙΚΩΝ ΕΝΙΣΧΥΣΕΩΝ		7.638	278.990.995,77	259.226.145,11

Πηγή: Υπουργείο Ανάπτυξης & Επενδύσεων, Ιδία επεξεργασία

ΠΕΡΙΦΕΡΕΙΑ ΗΠΕΙΡΟΥ - ΘΕΜΑΤΙΚΕΣ ΠΡΟΤΕΡΑΙΟΤΗΤΕΣ

■ ΔΑΠΑΝΕΣ ΣΥΓΧΡΗΜΑΤΟΔΟΤΟΥΜΕΝΩΝ ΕΡΓΩΝ ■ ΠΡΟΫΠΟΛΟΓΙΣΜΟΣ ■ ΠΛΗΘΟΣ ΕΡΓΩΝ

ΜΕΤΡΑ ΓΙΑ ΤΗ ΒΕΛΤΙΩΣΗ ΤΗΣ ΠΡΟΣΒΑΣΗΣ ΣΤΗΝ ΑΠΑΣΧΟΛΗΣΗ ΚΑΙ ΤΗΝ ΑΥΞΗΣΗ ΤΗΣ ΔΙΑΡΚΟΥΣ ΣΥΜΜΕΤΟΧΗΣ ΚΑΙ ΠΡΟΟΔΟΥ ΤΩΝ ΓΥΝΑΙΚΩΝ ΣΤΗΝ ΑΠΑΣΧΟΛΗΣΗ, ΩΣΤΕ...	3.347.745,88 3.396.000,00 149
ΥΛΟΠΟΙΗΣΗ ΕΝΕΡΓΩΝ ΚΑΙ ΠΡΟΛΗΠΤΙΚΩΝ ΜΕΤΡΩΝ ΣΤΗΝ ΑΓΟΡΑ ΕΡΓΑΣΙΑΣ	53.287.188,59 53.908.011,16 4.754
ΑΝΑΠΤΥΞΗ ΣΥΣΤΗΜΑΤΩΝ ΚΑΙ ΣΤΡΑΤΗΓΙΚΩΝ ΔΙΑ ΒΙΟΥ ΜΑΘΗΣΗΣ ΣΤΙΣ ΕΠΙΧΕΙΡΗΣΕΙΣ- ΠΑΡΟΧΗ ΚΑΤΑΡΤΙΣΗΣ ΚΑΙ ΥΠΗΡΕΣΙΩΝ ΣΤΟΥΣ ΕΡΓΑΖΟΜΕΝΟΥΣ ΓΙΑ ΤΗ ΒΕΛΤΙΩΣΗ ΤΗΣ...	7.051.385,13 7.450.963,69 1.060
ΕΝΕΡΓΕΙΑΚΗ ΑΠΟΔΟΣΗ, ΣΥΜΠΑΡΑΓΩΓΗ, ΔΙΑΧΕΙΡΙΣΗ ΕΝΕΡΓΕΙΑΣ	203.661,00 238.200,00 1
ΑΝΑΝΕΩΣΙΜΗ ΕΝΕΡΓΕΙΑ: ΥΔΡΟΗΛΕΚΤΡΙΚΗ, ΓΕΩΘΕΡΜΙΚΗ ΚΑΙ ΑΛΛΕΣ ΜΟΡΦΕΣ ΕΝΕΡΓΕΙΑΣ	626.552,55 732.810,00 2
ΑΝΑΝΕΩΣΙΜΗ ΕΝΕΡΓΕΙΑ: ΒΙΟΜΑΖΑ	0,00 0,00 0
ΑΝΑΝΕΩΣΙΜΗ ΕΝΕΡΓΕΙΑ: ΗΛΙΑΚΗ ΕΝΕΡΓΕΙΑ	3.320.067,06 3.883.119,35 13
ΑΝΑΝΕΩΣΙΜΗ ΕΝΕΡΓΕΙΑ: ΑΙΟΛΙΚΗ ΕΝΕΡΓΕΙΑ	0,00 0,00 0
ΦΥΣΙΚΟ ΑΕΡΙΟ (ΔΕΔ -Η)	0,00 0,00 0
ΦΥΣΙΚΟ ΑΕΡΙΟ	0,00 0,00 0
ΗΛΕΚΤΡΙΣΜΟΣ (ΔΕΔ -Η)	0,00 0,00 0
ΗΛΕΚΤΡΙΣΜΟΣ	0,00 0,00 0
ΛΙΜΕΝΕΣ	0,00 0,00 0
ΑΕΡΟΛΙΜΕΝΕΣ	0,00 0,00 0
ΑΥΤΟΚΙΝΗΤΟΔΡΟΜΟΙ (ΔΕΔ -Μ)	17.968.193,01 23.461.255,80 1
ΥΠΗΡΕΣΙΕΣ ΚΑΙ ΕΦΑΡΜΟΓΕΣ ΓΙΑ ΜΜΕ (ΗΛΕΚΤΡΟΝΙΚΟ ΕΜΠΟΡΙΟ, ΕΚΠΑΙΔΕΥΣΗ ΚΑΙ ΚΑΤΑΡΤΙΣΗ, ΔΙΚΤΥΩΣΗ Κ.ΛΠ.)	3.376.671,58 3.380.520,21 214
ΥΠΟΔΟΜΗ ΤΗΛΕΠΙΚΟΙΝΩΝΙΩΝ (ΣΥΜΠΕΡΙΛΑΜΒΑΝΟΜΕΝΩΝ ΤΩΝ ΕΥΡΥΖΩΝΙΚΩΝ ΔΙΚΤΥΩΝ)	0,00 0,00 0
ΑΛΛΑ ΜΕΤΡΑ ΓΙΑ ΤΗΝ ΤΟΝΩΣΗ ΤΗΣ ΕΡΕΥΝΑΣ ΚΑΙ ΤΗΣ ΚΑΙΝΟΤΟΜΙΑΣ ΚΑΙ ΤΗΣ ΕΠΙΧΕΙΡΗΜΑΤΙΚΟΤΗΤΑΣ ΤΩΝ ΜΜΕ	78.486.159,70 82.793.548,32 630
ΑΛΛΕΣ ΕΠΕΝΔΥΣΕΙΣ ΣΕ ΕΠΙΧΕΙΡΗΣΕΙΣ	86.041.649,74 94.201.255,57 767
ΕΠΕΝΔΥΣΕΙΣ ΣΕ ΕΠΙΧΕΙΡΗΣΕΙΣ ΠΟΥ ΣΥΝΔΕΟΝΤΑΙ ΑΜΕΣΑ ΜΕ ΤΗΝ ΕΡΕΥΝΑ ΚΑΙ ΤΗΝ ΚΑΙΝΟΤΟΜΙΑ (ΚΑΙΝΟΤΟΜΕΣ ΤΕΧΝΟΛΟΓΙΕΣ, ΣΥΣΤΑΣΗ ΝΕΩΝ ΕΠΙΧΕΙΡΗΣΕΩΝ ΑΠΟ ΤΑ...	4.491.512,56 4.519.393,36 31
ΣΥΝΔΡΟΜΗ ΠΡΟΣ ΤΙΣ ΜΜΕ ΓΙΑ ΤΗΝ ΠΡΟΩΘΗΣΗ ΦΙΛΟΠΕΡΙΒΑΛΛΟΝΤΙΚΩΝ ΠΡΟΪΟΝΤΩΝ ΚΑΙ ΔΙΑΔΙΚΑΣΙΩΝ ΠΑΡΑΓΩΓΗΣ (ΕΙΣΑΓΩΓΗ ΟΥΣΙΑΣΤΙΚΟΥ ΣΥΣΤΗΜΑΤΟΣ...	184.185,13 184.185,13 5
ΣΥΝΔΡΟΜΗ ΠΡΟΣ ΤΗΝ Ε&ΤΑ, ΙΔΙΩΣ ΤΩΝ ΜΜΕ (ΣΥΜΠΕΡΙΛΑΜΒΑΝΟΜΕΝΗΣ ΤΗΣ ΠΡΟΣΒΑΣΗΣ ΣΕ ΥΠΗΡΕΣΙΕΣ Ε&ΤΑ ΕΡΕΥΝΗΤΙΚΩΝ ΚΕΝΤΡΩΝ)	391.734,98 392.294,98 10
ΜΕΤΑΦΟΡΑ ΤΕΧΝΟΛΟΓΙΑΣ ΚΑΙ ΒΕΛΤΙΩΣΗ ΤΩΝ ΔΙΚΤΥΩΝ ΣΥΝΕΡΓΑΣΙΑΣ ΜΕΤΑΞΥ ΜΙΚΡΟΜΕΣΑΙΩΝ ΕΠΙΧΕΙΡΗΣΕΩΝ (ΜΜΕ), ΜΕΤΑΞΥ ΑΥΤΩΝ ΚΑΙ ΑΛΛΩΝ ΕΠΙΧΕΙΡΗΣΕΩΝ...	449.438,21 449.438,21 1

Διάγραμμα: Πλήθος-Π/Υ-Δαπάνες Έργων Κρατικών Ενισχύσεων ΕΣΠΑ 2007 – 2013, Περιφέρειας Ηπείρου, ανά Θεματική Προτεραιότητα (Πηγή: Υπουργείο Ανάπτυξης & Επενδύσεων, Ιδία Επεξεργασία).

Περιφέρεια Θεσσαλίας

Πίνακας: Πλήθος-Π/Υ-Δαπάνες Έργων Κρατικών Ενισχύσεων ΕΣΠΑ 2007 – 2013, ανά Θεματική Προτεραιότητα στην Περιφέρεια Θεσσαλίας.

Α/Α	ΘΕΜΑΤΙΚΗ ΠΡΟΤΕΡΑΙΟΤΗΤΑ	ΠΛΗΘΟΣ ΕΡΓΩΝ	ΠΡΟΫΠΟΛΟΓΙΣΜΟΣ	ΔΑΠΑΝΕΣ ΣΥΓΧΡ/ΝΩΝ ΕΡΓΩΝ
1	Μεταφορά τεχνολογίας και βελτίωση των δικτύων συνεργασίας μεταξύ μικρομεσαίων επιχειρήσεων (ΜΜΕ), μεταξύ αυτών και άλλων επιχειρήσεων και πανεπιστημίων, ιδρυμάτων μεταδευτεροβάθμιας εκπαίδευσης κάθε τύπου, περιφερειακών αρχών, ερευνητικών κέντρων και επιστημονικών και τεχνολογικών πόλων (επιστημονικά και τεχνολογικά πάρκα, τεχνοπόλοι κ.λπ.)	1	814.780,42	814.780,42
2	Συνδρομή προς την Ε&ΤΑ, ιδίως των ΜΜΕ (συμπεριλαμβανομένης της πρόσβασης σε υπηρεσίες Ε&ΤΑ ερευνητικών κέντρων)	68	1.148.181,70	1.143.363,75
3	Συνδρομή προς τις ΜΜΕ για την προώθηση φιλοπεριβαλλοντικών προϊόντων και διαδικασιών παραγωγής (εισαγωγή ουσιαστικού συστήματος περιβαλλοντικής διαχείρισης, υιοθέτηση και χρήση τεχνολογιών για την πρόληψη της ρύπανσης, ενσωμάτωση καθαρών τεχνολογιών στην παραγωγή της επιχείρησης)	16	2.690.547,93	2.526.305,62
4	Επενδύσεις σε επιχειρήσεις που συνδέονται άμεσα με την έρευνα και την καινοτομία (καινοτόμες τεχνολογίες, σύσταση νέων επιχειρήσεων από τα πανεπιστήμια, υφιστάμενα κέντρα και επιχειρήσεις Ε&ΤΑ κ.λπ.)	66	6.535.801,66	6.426.704,49
5	Άλλες επενδύσεις σε επιχειρήσεις	1.228	101.526.409,49	93.393.715,52
6	Άλλα μέτρα για την τόνωση της έρευνας και της καινοτομίας και της επιχειρηματικότητας των ΜΜΕ	591	48.096.933,59	44.932.203,44
7	Υποδομή τηλεπικοινωνιών (συμπεριλαμβανομένων των ευρυζωνικών δικτύων)	0	0,00	0,00
8	Υπηρεσίες και εφαρμογές για ΜΜΕ (ηλεκτρονικό εμπόριο, εκπαίδευση και κατάρτιση, δικτύωση κ.λπ.)	493	5.833.069,63	5.820.875,11
9	Αυτοκινητόδρομοι (ΔΕΔ -Μ)	1	112.909.567,20	112.909.567,20
10	Αερολιμένες	1	9.834.326,12	7.607.846,87
11	Λιμένες	0	0,00	0,00
12	Ηλεκτρισμός	0	0,00	0,00
13	Ηλεκτρισμός (ΔΕΔ -Η)	0	0,00	0,00
14	Φυσικό αέριο	1	1.596.884,58	1.398.197,57
15	Φυσικό αέριο (ΔΕΔ -Η)	0	0,00	0,00
16	Ανανεώσιμη ενέργεια: αιολική ενέργεια	0	0,00	0,00
17	Ανανεώσιμη ενέργεια: ηλιακή ενέργεια	24	20.629.985,41	17.638.637,50

A/A	ΘΕΜΑΤΙΚΗ ΠΡΟΤΕΡΑΙΟΤΗΤΑ	ΠΛΗΘΟΣ ΕΡΓΩΝ	ΠΡΟΫΠΟΛΟΓΙΣΜΟΣ	ΔΑΠΑΝΕΣ ΣΥΓΧΡ/ΝΩΝ ΕΡΓΩΝ
18	Ανανεώσιμη ενέργεια: βιομάζα	0	0,00	0,00
19	Ανανεώσιμη ενέργεια: υδροηλεκτρική, γεωθερμική και άλλες μορφές ενέργειας	0	0,00	0,00
20	Ενεργειακή απόδοση, συμπαραγωγή, διαχείριση ενέργειας	1	246.023,10	210.349,75
21	Ανάπτυξη συστημάτων και στρατηγικών διά βίου μάθησης στις επιχειρήσεις· παροχή κατάρτισης και υπηρεσιών στους εργαζομένους για τη βελτίωση της προσαρμοστικότητάς τους στις μεταβολές, προαγωγή της επιχειρηματικότητας και της καινοτομίας	1.596	15.796.148,40	15.365.960,77
22	Υλοποίηση ενεργών και προληπτικών μέτρων στην αγορά εργασίας	8.515	101.360.975,10	100.354.813,34
23	Μέτρα για τη βελτίωση της πρόσβασης στην απασχόληση και την αύξηση της διαρκούς συμμετοχής και προόδου των γυναικών στην απασχόληση, ώστε να μειωθεί ο διαχωρισμός με βάση το φύλο στην αγορά εργασίας, και για την εναρμόνιση εργασίας και ιδιωτικής ζωής, όπως π.χ. με την ευχερέστερη πρόσβαση στη φροντίδα παιδιών και εξαρτώμενων προσώπων	326	7.374.000,00	7.256.834,67
ΣΥΝΟΛΟ ΚΡΑΤΙΚΩΝ ΕΝΙΣΧΥΣΕΩΝ		12.928	436.393.634,33	417.800.156,02

Πηγή: Υπουργείο Ανάπτυξης & Επενδύσεων, Ιδία επεξεργασία

ΠΕΡΙΦΕΡΕΙΑ ΘΕΣΣΑΛΙΑΣ - ΘΕΜΑΤΙΚΕΣ ΠΡΟΤΕΡΑΙΟΤΗΤΕΣ

■ ΔΑΠΑΝΕΣ ΣΥΓΧΡΗΜΑΤΟΔΟΤΟΥΜΕΝΩΝ ΕΡΓΩΝ ■ ΠΡΟΫΠΟΛΟΓΙΣΜΟΣ ■ ΠΛΗΘΟΣ ΕΡΓΩΝ

ΜΕΤΡΑ ΓΙΑ ΤΗ ΒΕΛΤΙΩΣΗ ΤΗΣ ΠΡΟΣΒΑΣΗΣ ΣΤΗΝ ΑΠΑΣΧΟΛΗΣΗ ΚΑΙ ΤΗΝ ΑΥΞΗΣΗ ΤΗΣ ΔΙΑΡΚΟΥΣ ΣΥΜΜΕΤΟΧΗΣ ΚΑΙ ΠΡΟΟΔΟΥ ΤΩΝ ΓΥΝΑΙΚΩΝ ΣΤΗΝ ΑΠΑΣΧΟΛΗΣΗ, ΩΣΤΕ ΝΑ ΜΕΙΩΘΕΙ Ο ΔΙΑΧΩΡΙΣΜΟΣ ΜΕ ΒΑΣΗ ΤΟ ΦΥΛΟ ΣΤΗΝ ΑΓΟΡΑ ΕΡΓΑΣΙΑΣ, ΚΑΙ ΓΙΑ ΤΗΝ...	7.256.834,67 7.374.000,00 326
ΥΛΟΠΟΙΗΣΗ ΕΝΕΡΓΩΝ ΚΑΙ ΠΡΟΛΗΠΤΙΚΩΝ ΜΕΤΡΩΝ ΣΤΗΝ ΑΓΟΡΑ ΕΡΓΑΣΙΑΣ	100.354.813,34 101.360.975,10 8.515
ΑΝΑΠΤΥΞΗ ΣΥΣΤΗΜΑΤΩΝ ΚΑΙ ΣΤΡΑΤΗΓΙΚΩΝ ΔΙΑ ΒΙΟΥ ΜΑΘΗΣΗΣ ΣΤΙΣ ΕΠΙΧΕΙΡΗΣΕΙΣ-ΠΑΡΟΧΗ ΚΑΤΑΡΤΙΣΗΣ ΚΑΙ ΥΠΗΡΕΣΙΩΝ ΣΤΟΥΣ ΕΡΓΑΖΟΜΕΝΟΥΣ ΓΙΑ ΤΗ ΒΕΛΤΙΩΣΗ ΤΗΣ ΠΡΟΣΑΡΜΟΣΤΙΚΟΤΗΤΑΣ ΤΟΥΣ ΣΤΙΣ ΜΕΤΑΒΟΛΕΣ, ΠΡΟΑΓΩΓΗ ΤΗΣ...	15.365.960,77 15.796.148,40 1.596
ΕΝΕΡΓΕΙΑΚΗ ΑΠΟΔΟΣΗ, ΣΥΜΠΑΡΑΓΩΓΗ, ΔΙΑΧΕΙΡΙΣΗ ΕΝΕΡΓΕΙΑΣ	210.349,75 246.023,10 1
ΑΝΑΝΕΩΣΙΜΗ ΕΝΕΡΓΕΙΑ: ΥΔΡΟΗΛΕΚΤΡΙΚΗ, ΓΕΩΘΕΡΜΙΚΗ ΚΑΙ ΑΛΛΕΣ ΜΟΡΦΕΣ ΕΝΕΡΓΕΙΑΣ	0,00 0,00 0
ΑΝΑΝΕΩΣΙΜΗ ΕΝΕΡΓΕΙΑ: ΒΙΟΜΑΖΑ	0,00 0,00 0
ΑΝΑΝΕΩΣΙΜΗ ΕΝΕΡΓΕΙΑ: ΗΛΙΑΚΗ ΕΝΕΡΓΕΙΑ	17.638.637,50 20.629.985,41 24
ΑΝΑΝΕΩΣΙΜΗ ΕΝΕΡΓΕΙΑ: ΑΙΟΛΙΚΗ ΕΝΕΡΓΕΙΑ	0,00 0,00 0
ΦΥΣΙΚΟ ΑΕΡΙΟ (ΔΕΔ -Η)	0,00 0,00 0
ΦΥΣΙΚΟ ΑΕΡΙΟ	1.398.197,57 1.596.884,58 1
ΗΛΕΚΤΡΙΣΜΟΣ (ΔΕΔ -Η)	0,00 0,00 0
ΗΛΕΚΤΡΙΣΜΟΣ	0,00 0,00 0
ΛΙΜΕΝΕΣ	0,00 0,00 0
ΑΕΡΟΛΙΜΕΝΕΣ	7.607.846,87 9.834.326,12 1
ΑΥΤΟΚΙΝΗΤΟΔΡΟΜΟΙ (ΔΕΔ -Μ)	112.909.567,20 112.909.567,20 1
ΥΠΗΡΕΣΙΕΣ ΚΑΙ ΕΦΑΡΜΟΓΕΣ ΓΙΑ ΜΜΕ (ΗΛΕΚΤΡΟΝΙΚΟ ΕΜΠΟΡΙΟ, ΕΚΠΑΙΔΕΥΣΗ ΚΑΙ ΚΑΤΑΡΤΙΣΗ, ΔΙΚΤΥΩΣΗ Κ.ΛΠ.)	5.820.875,11 5.833.069,63 493
ΥΠΟΔΟΜΗ ΤΗΛΕΠΙΚΟΙΝΩΝΙΩΝ (ΣΥΜΠΕΡΙΛΑΜΒΑΝΟΜΕΝΩΝ ΤΩΝ ΕΥΡΥΖΩΝΙΚΩΝ ΔΙΚΤΥΩΝ)	0,00 0,00 0
ΆΛΛΑ ΜΕΤΡΑ ΓΙΑ ΤΗΝ ΤΟΝΩΣΗ ΤΗΣ ΕΡΕΥΝΑΣ ΚΑΙ ΤΗΣ ΚΑΙΝΟΤΟΜΙΑΣ ΚΑΙ ΤΗΣ ΕΠΙΧΕΙΡΗΜΑΤΙΚΟΤΗΤΑΣ ΤΩΝ ΜΜΕ	44.932.203,44 48.096.933,59 591
ΆΛΛΕΣ ΕΠΕΝΔΥΣΕΙΣ ΣΕ ΕΠΙΧΕΙΡΗΣΕΙΣ	93.393.715,52 101.526.409,49 1.228
ΕΠΕΝΔΥΣΕΙΣ ΣΕ ΕΠΙΧΕΙΡΗΣΕΙΣ ΠΟΥ ΣΥΝΔΕΟΝΤΑΙ ΑΜΕΣΑ ΜΕ ΤΗΝ ΕΡΕΥΝΑ ΚΑΙ ΤΗΝ ΚΑΙΝΟΤΟΜΙΑ (ΚΑΙΝΟΤΟΜΕΣ ΤΕΧΝΟΛΟΓΕΣ, ΣΥΣΤΑΣΗ ΝΕΩΝ ΕΠΙΧΕΙΡΗΣΕΩΝ ΑΠΟ ΤΑ ΠΑΝΕΠΙΣΤΗΜΙΑ, ΥΦΙΣΤΑΜΕΝΑ ΚΕΝΤΡΑ ΚΑΙ ΕΠΙΧΕΙΡΗΣΕΙΣ Ε&ΤΑ Κ.ΛΠ.)	6.426.704,49 6.535.801,66 66
ΣΥΝΔΡΟΜΗ ΠΡΟΣ ΤΙΣ ΜΜΕ ΓΙΑ ΤΗΝ ΠΡΟΩΘΗΣΗ ΦΙΛΟΠΕΡΙΒΑΛΛΟΝΤΙΚΩΝ ΠΡΟΪΟΝΤΩΝ ΚΑΙ ΔΙΑΔΙΚΑΣΙΩΝ ΠΑΡΑΓΩΓΗΣ (ΕΙΣΑΓΩΓΗ ΟΥΣΙΑΣΤΙΚΟΥ ΣΥΣΤΗΜΑΤΟΣ ΠΕΡΙΒΑΛΛΟΝΤΙΚΗΣ ΔΙΑΧΕΙΡΙΣΗΣ, ΥΙΟΘΕΤΗΣΗ ΚΑΙ ΧΡΗΣΗ ΤΕΧΝΟΛΟΓΙΩΝ ΓΙΑ ΤΗΝ...	2.526.305,62 2.690.547,93 16
ΣΥΝΔΡΟΜΗ ΠΡΟΣ ΤΗΝ Ε&ΤΑ, ΙΔΙΩΣ ΤΩΝ ΜΜΕ (ΣΥΜΠΕΡΙΛΑΜΒΑΝΟΜΕΝΗΣ ΤΗΣ ΠΡΟΣΒΑΣΗΣ ΣΕ ΥΠΗΡΕΣΙΕΣ Ε&ΤΑ ΕΡΕΥΝΗΤΙΚΩΝ ΚΕΝΤΡΩΝ)	1.143.363,75 1.148.181,70 68
ΜΕΤΑΦΟΡΑ ΤΕΧΝΟΛΟΓΙΑΣ ΚΑΙ ΒΕΛΤΙΩΣΗ ΤΩΝ ΔΙΚΤΥΩΝ ΣΥΝΕΡΓΑΣΙΑΣ ΜΕΤΑΞΥ ΜΙΚΡΟΜΕΣΑΙΩΝ ΕΠΙΧΕΙΡΗΣΕΩΝ (ΜΜΕ), ΜΕΤΑΞΥ ΑΥΤΩΝ ΚΑΙ ΑΛΛΩΝ ΕΠΙΧΕΙΡΗΣΕΩΝ ΚΑΙ ΠΑΝΕΠΙΣΤΗΜΙΩΝ, ΙΔΡΥΜΑΤΩΝ ΜΕΤΑΔΕΥΤΕΡΟΒΑΘΜΙΑΣ ΕΚΠΑΙΔΕΥΣΗΣ ΚΑΘΕ ΤΥΠΟΥ,...	814.780,42 814.780,42 1

Διάγραμμα: Πλήθος-Π/Υ-Δαπάνες Έργων Κρατικών Ενισχύσεων ΕΣΠΑ 2007 – 2013, Περιφέρειας Θεσσαλίας, ανά Θεματική Προτεραιότητα (Πηγή: Υπουργείο Ανάπτυξης & Επενδύσεων, Ιδία Επεξεργασία).

Περιφέρεια Ιονίων Νήσων

Πίνακας: Πλήθος-Π/Υ-Δαπάνες Έργων Κρατικών Ενισχύσεων ΕΣΠΑ 2007 – 2013, ανά Θεματική Προτεραιότητα στην Περιφέρεια Ιονίων Νήσων.

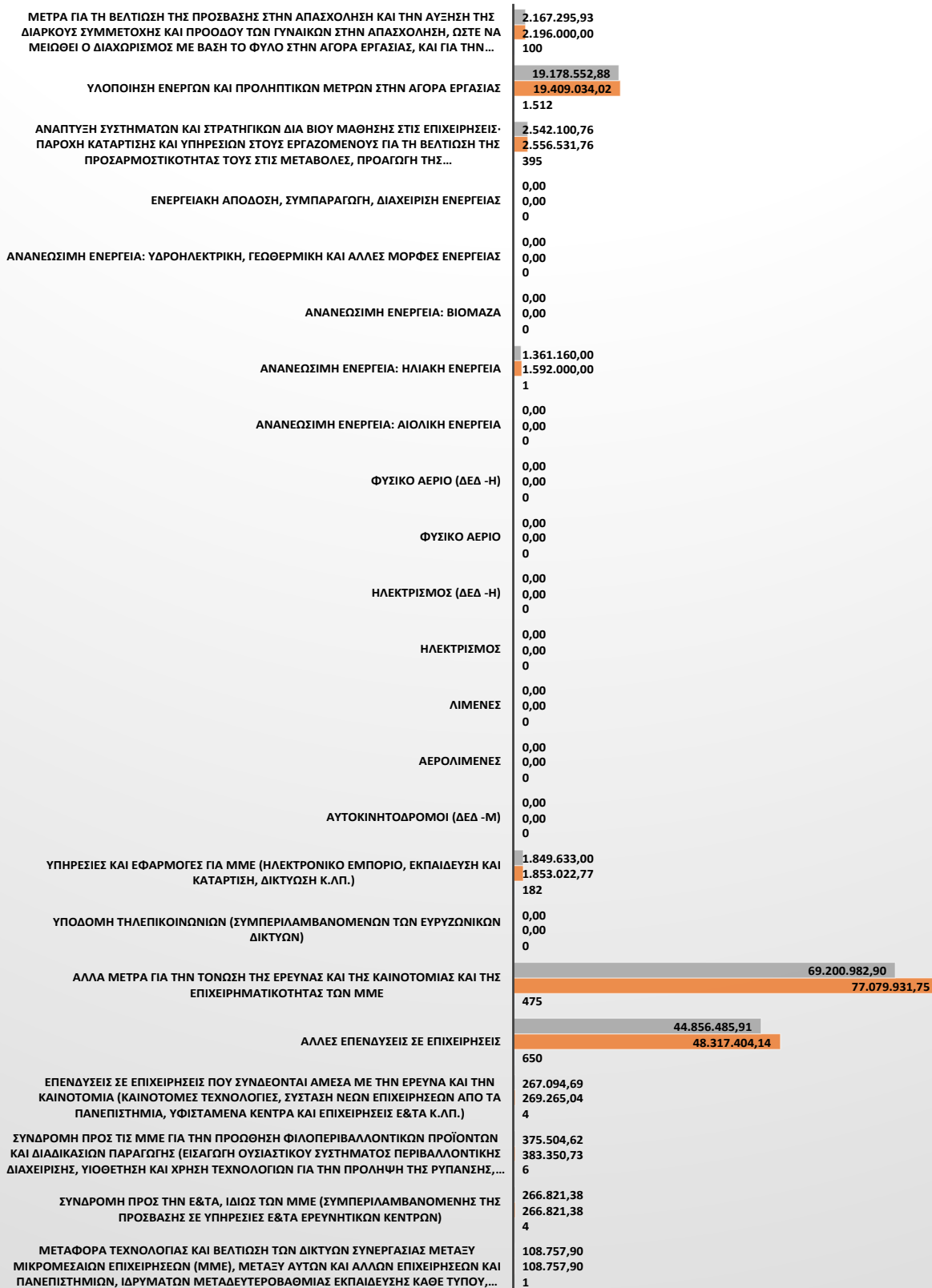
Α/Α	ΘΕΜΑΤΙΚΗ ΠΡΟΤΕΡΑΙΟΤΗΤΑ	ΠΛΗΘΟΣ ΕΡΓΩΝ	ΠΡΟΫΠΟΛΟΓΙΣΜΟΣ	ΔΑΠΑΝΕΣ ΣΥΓΧΡ/ΝΩΝ ΕΡΓΩΝ
1	Μεταφορά τεχνολογίας και βελτίωση των δικτύων συνεργασίας μεταξύ μικρομεσαίων επιχειρήσεων (ΜΜΕ), μεταξύ αυτών και άλλων επιχειρήσεων και πανεπιστημίων, ιδρυμάτων μεταδευτεροβάθμιας εκπαίδευσης κάθε τύπου, περιφερειακών αρχών, ερευνητικών κέντρων και επιστημονικών και τεχνολογικών πόλων (επιστημονικά και τεχνολογικά πάρκα, τεχνοπόλοι κ.λπ.)	1	108.757,90	108.757,90
2	Συνδρομή προς την Ε&ΤΑ, ιδίως των ΜΜΕ (συμπεριλαμβανομένης της πρόσβασης σε υπηρεσίες Ε&ΤΑ ερευνητικών κέντρων)	4	266.821,38	266.821,38
3	Συνδρομή προς τις ΜΜΕ για την προώθηση φιλοπεριβαλλοντικών προϊόντων και διαδικασιών παραγωγής (εισαγωγή ουσιαστικού συστήματος περιβαλλοντικής διαχείρισης, υιοθέτηση και χρήση τεχνολογιών για την πρόληψη της ρύπανσης, ενσωμάτωση καθαρών τεχνολογιών στην παραγωγή της επιχείρησης)	6	383.350,73	375.504,62
4	Επενδύσεις σε επιχειρήσεις που συνδέονται άμεσα με την έρευνα και την καινοτομία (καινοτόμες τεχνολογίες, σύσταση νέων επιχειρήσεων από τα πανεπιστήμια, υφιστάμενα κέντρα και επιχειρήσεις Ε&ΤΑ κ.λπ.)	4	269.265,04	267.094,69
5	Άλλες επενδύσεις σε επιχειρήσεις	650	48.317.404,14	44.856.485,91
6	Άλλα μέτρα για την τόνωση της έρευνας και της καινοτομίας και της επιχειρηματικότητας των ΜΜΕ	475	77.079.931,75	69.200.982,90
7	Υποδομή τηλεπικοινωνιών (συμπεριλαμβανομένων των ευρυζωνικών δικτύων)	0	0,00	0,00
8	Υπηρεσίες και εφαρμογές για ΜΜΕ (ηλεκτρονικό εμπόριο, εκπαίδευση και κατάρτιση, δικτύωση κ.λπ.)	182	1.853.022,77	1.849.633,00
9	Αυτοκινητόδρομοι (ΔΕΔ -Μ)	0	0,00	0,00
10	Αερολιμένες	0	0,00	0,00
11	Λιμένες	0	0,00	0,00
12	Ηλεκτρισμός	0	0,00	0,00
13	Ηλεκτρισμός (ΔΕΔ -Η)	0	0,00	0,00
14	Φυσικό αέριο	0	0,00	0,00
15	Φυσικό αέριο (ΔΕΔ -Η)	0	0,00	0,00
16	Ανανεώσιμη ενέργεια: αιολική ενέργεια	0	0,00	0,00
17	Ανανεώσιμη ενέργεια: ηλιακή ενέργεια	1	1.592.000,00	1.361.160,00
18	Ανανεώσιμη ενέργεια: βιομάζα	0	0,00	0,00

Α/Α	ΘΕΜΑΤΙΚΗ ΠΡΟΤΕΡΑΙΟΤΗΤΑ	ΠΛΗΘΟΣ ΕΡΓΩΝ	ΠΡΟΫΠΟΛΟΓΙΣΜΟΣ	ΔΑΠΑΝΕΣ ΣΥΓΧΡ/ΝΩΝ ΕΡΓΩΝ
19	Ανανεώσιμη ενέργεια: υδροηλεκτρική, γεωθερμική και άλλες μορφές ενέργειας	0	0,00	0,00
20	Ενεργειακή απόδοση, συμπαραγωγή, διαχείριση ενέργειας	0	0,00	0,00
21	Ανάπτυξη συστημάτων και στρατηγικών διά βίου μάθησης στις επιχειρήσεις: παροχή κατάρτισης και υπηρεσιών στους εργαζομένους για τη βελτίωση της προσαρμοστικότητάς τους στις μεταβολές, προαγωγή της επιχειρηματικότητας και της καινοτομίας	395	2.556.531,76	2.542.100,76
22	Υλοποίηση ενεργών και προληπτικών μέτρων στην αγορά εργασίας	1.512	19.409.034,02	19.178.552,88
23	Μέτρα για τη βελτίωση της πρόσβασης στην απασχόληση και την αύξηση της διαρκούς συμμετοχής και προόδου των γυναικών στην απασχόληση, ώστε να μειωθεί ο διαχωρισμός με βάση το φύλο στην αγορά εργασίας, και για την εναρμόνιση εργασίας και ιδιωτικής ζωής, όπως π.χ. με την ευχερέστερη πρόσβαση στη φροντίδα παιδιών και εξαρτώμενων προσώπων	100	2.196.000,00	2.167.295,93
ΣΥΝΟΛΟ ΚΡΑΤΙΚΩΝ ΕΝΙΣΧΥΣΕΩΝ		3.330	154.032.119,49	142.174.389,97

Πηγή: Υπουργείο Ανάπτυξης & Επενδύσεων, Ιδία επεξεργασία

ΠΕΡΙΦΕΡΕΙΑ ΙΟΝΙΩΝ ΝΗΣΩΝ - ΘΕΜΑΤΙΚΕΣ ΠΡΟΤΕΡΑΙΟΤΗΤΕΣ

■ ΔΑΠΑΝΕΣ ΣΥΓΧΡΗΜΑΤΟΔΟΤΟΥΜΕΝΩΝ ΕΡΓΩΝ ■ ΠΡΟΫΠΟΛΟΓΙΣΜΟΣ ■ ΠΛΗΘΟΣ ΕΡΓΩΝ



Διάγραμμα: Πλήθος-Π/Υ-Δαπάνες Έργων Κρατικών Ενισχύσεων ΕΣΠΑ 2007 – 2013, Περιφέρειας Ιονίων Νήσων, ανά Θεματική Προτεραιότητα (Πηγή: Υπουργείο Ανάπτυξης & Επενδύσεων, Ίδια Επεξεργασία).

Περιφέρεια Κεντρικής Μακεδονίας

Πίνακας: Πλήθος-Π/Υ-Δαπάνες Έργων Κρατικών Ενισχύσεων ΕΣΠΑ 2007 – 2013, ανά Θεματική Προτεραιότητα στην Περιφέρεια Κεντρικής Μακεδονίας.

Α/Α	ΘΕΜΑΤΙΚΗ ΠΡΟΤΕΡΑΙΟΤΗΤΑ	ΠΛΗΘΟΣ ΕΡΓΩΝ	ΠΡΟΫΠΟΛΟΓΙΣΜΟΣ	ΔΑΠΑΝΕΣ ΣΥΓΧΡ/ΝΩΝ ΕΡΓΩΝ
1	Μεταφορά τεχνολογίας και βελτίωση των δικτύων συνεργασίας μεταξύ μικρομεσαίων επιχειρήσεων (ΜΜΕ), μεταξύ αυτών και άλλων επιχειρήσεων και πανεπιστημίων, ιδρυμάτων μεταδευτεροβάθμιας εκπαίδευσης κάθε τύπου, περιφερειακών αρχών, ερευνητικών κέντρων και επιστημονικών και τεχνολογικών πόλων (επιστημονικά και τεχνολογικά πάρκα, τεχνοπόλοι κ.λπ.)	18	2.732.498,00	2.732.498,00
2	Συνδρομή προς την Ε&ΤΑ, ιδίως των ΜΜΕ (συμπεριλαμβανομένης της πρόσβασης σε υπηρεσίες Ε&ΤΑ ερευνητικών κέντρων)	147	7.682.915,13	7.665.065,06
3	Συνδρομή προς τις ΜΜΕ για την προώθηση φιλοπεριβαλλοντικών προϊόντων και διαδικασιών παραγωγής (εισαγωγή ουσιαστικού συστήματος περιβαλλοντικής διαχείρισης, υιοθέτηση και χρήση τεχνολογιών για την πρόληψη της ρύπανσης, ενσωμάτωση καθαρών τεχνολογιών στην παραγωγή της επιχείρησης)	23	1.120.325,25	1.103.037,31
4	Επενδύσεις σε επιχειρήσεις που συνδέονται άμεσα με την έρευνα και την καινοτομία (καινοτόμες τεχνολογίες, σύσταση νέων επιχειρήσεων από τα πανεπιστήμια, υφιστάμενα κέντρα και επιχειρήσεις Ε&ΤΑ κ.λπ.)	278	33.695.358,88	33.420.854,25
5	Άλλες επενδύσεις σε επιχειρήσεις	3.507	297.662.574,69	269.976.794,14
6	Άλλα μέτρα για την τόνωση της έρευνας και της καινοτομίας και της επιχειρηματικότητας των ΜΜΕ	1.987	120.447.387,38	119.832.749,90
7	Υποδομή τηλεπικοινωνιών (συμπεριλαμβανομένων των ευρυζωνικών δικτύων)	2	2.124.070,86	1.816.080,59
8	Υπηρεσίες και εφαρμογές για ΜΜΕ (ηλεκτρονικό εμπόριο, εκπαίδευση και κατάρτιση, δικτύωση κ.λπ.)	0	0,00	0,00
9	Αυτοκινητόδρομοι (ΔΕΔ -Μ)	1	128.665.628,30	127.078.833,40
10	Αερολιμένες	1	93.633.457,86	56.691.837,65
11	Λιμένες	0	0,00	0,00
12	Ηλεκτρισμός	2	230.622,20	230.622,20
13	Ηλεκτρισμός (ΔΕΔ -Η)	2	5.796.585,08	5.796.585,08
14	Φυσικό αέριο	2	4.868.632,55	4.740.112,29
15	Φυσικό αέριο (ΔΕΔ -Η)	1	3.176.078,37	3.176.078,37
16	Ανανεώσιμη ενέργεια: αιολική ενέργεια	0	0,00	0,00
17	Ανανεώσιμη ενέργεια: ηλιακή ενέργεια	44	14.449.819,16	12.354.595,33

Α/Α	ΘΕΜΑΤΙΚΗ ΠΡΟΤΕΡΑΙΟΤΗΤΑ	ΠΛΗΘΟΣ ΕΡΓΩΝ	ΠΡΟΫΠΟΛΟΓΙΣΜΟΣ	ΔΑΠΑΝΕΣ ΣΥΓΧΡ/ΝΩΝ ΕΡΓΩΝ
18	Ανανεώσιμη ενέργεια: βιομάζα	0	0,00	0,00
19	Ανανεώσιμη ενέργεια: υδροηλεκτρική, γεωθερμική και άλλες μορφές ενέργειας	1	1.301.500,00	1.112.782,50
20	Ενεργειακή απόδοση, συμπαραγωγή, διαχείριση ενέργειας	0	0,00	0,00
21	Ανάπτυξη συστημάτων και στρατηγικών διά βίου μάθησης στις επιχειρήσεις· παροχή κατάρτισης και υπηρεσιών στους εργαζομένους για τη βελτίωση της προσαρμοστικότητάς τους στις μεταβολές, προαγωγή της επιχειρηματικότητας και της καινοτομίας	2.625	29.760.047,16	28.418.640,92
22	Υλοποίηση ενεργών και προληπτικών μέτρων στην αγορά εργασίας	14.546	178.757.370,92	176.757.910,91
23	Μέτρα για τη βελτίωση της πρόσβασης στην απασχόληση και την αύξηση της διαρκούς συμμετοχής και προόδου των γυναικών στην απασχόληση, ώστε να μειωθεί ο διαχωρισμός με βάση το φύλο στην αγορά εργασίας, και για την εναρμόνιση εργασίας και ιδιωτικής ζωής, όπως π.χ. με την ευχερέστερη πρόσβαση στη φροντίδα παιδιών και εξαρτώμενων προσώπων	669	14.922.409,85	14.647.467,14
ΣΥΝΟΛΟ ΚΡΑΤΙΚΩΝ ΕΝΙΣΧΥΣΕΩΝ		23.856	941.027.281,64	867.552.545,03

Πηγή: Υπουργείο Ανάπτυξης & Επενδύσεων, Ιδία επεξεργασία

ΠΕΡΙΦΕΡΕΙΑ ΚΕΝΤΡΙΚΗΣ ΜΑΚΕΔΟΝΙΑΣ - ΘΕΜΑΤΙΚΕΣ ΠΡΟΤΕΡΑΙΟΤΗΤΕΣ

■ ΔΑΠΑΝΕΣ ΣΥΓΧΡΗΜΑΤΟΔΟΤΟΥΜΕΝΩΝ ΕΡΓΩΝ ■ ΠΡΟΫΠΟΛΟΓΙΣΜΟΣ ■ ΠΛΗΘΟΣ ΕΡΓΩΝ

ΜΕΤΡΑ ΓΙΑ ΤΗ ΒΕΛΤΙΩΣΗ ΤΗΣ ΠΡΟΣΒΑΣΗΣ ΣΤΗΝ ΑΠΑΣΧΟΛΗΣΗ ΚΑΙ ΤΗΝ ΑΥΞΗΣΗ ΤΗΣ ΔΙΑΡΚΟΥΣ ΣΥΜΜΕΤΟΧΗΣ ΚΑΙ ΠΡΟΟΔΟΥ ΤΩΝ ΓΥΝΑΙΚΩΝ ΣΤΗΝ ΑΠΑΣΧΟΛΗΣΗ, ΩΣΤΕ ΝΑ ΜΕΙΩΘΕΙ Ο ΔΙΑΧΩΡΙΣΜΟΣ ΜΕ ΒΑΣΗ ΤΟ ΦΥΛΟ ΣΤΗΝ ΑΓΟΡΑ ΕΡΓΑΣΙΑΣ, ΚΑΙ ΓΙΑ...	14.647.467,14	14.922.409,85	669
ΥΛΟΠΟΙΗΣΗ ΕΝΕΡΓΩΝ ΚΑΙ ΠΡΟΛΗΠΤΙΚΩΝ ΜΕΤΡΩΝ ΣΤΗΝ ΑΓΟΡΑ ΕΡΓΑΣΙΑΣ	14.546	176.757.910,91	178.757.370,92
ΑΝΑΠΤΥΞΗ ΣΥΣΤΗΜΑΤΩΝ ΚΑΙ ΣΤΡΑΤΗΓΙΚΩΝ ΔΙΑ ΒΙΟΥ ΜΑΘΗΣΗΣ ΣΤΙΣ ΕΠΙΧΕΙΡΗΣΕΙΣ- ΠΑΡΟΧΗ ΚΑΤΑΡΤΙΣΗΣ ΚΑΙ ΥΠΗΡΕΣΙΩΝ ΣΤΟΥΣ ΕΡΓΑΖΟΜΕΝΟΥΣ ΓΙΑ ΤΗ ΒΕΛΤΙΩΣΗ ΤΗΣ ΠΡΟΣΑΡΜΟΣΤΙΚΟΤΗΤΑΣ ΤΟΥΣ ΣΤΙΣ ΜΕΤΑΒΟΛΕΣ, ΠΡΟΑΓΩΓΗ ΤΗΣ...	28.418.640,92	29.760.047,16	2.625
ΕΝΕΡΓΕΙΑΚΗ ΑΠΟΔΟΣΗ, ΣΥΜΠΑΡΑΓΩΓΗ, ΔΙΑΧΕΙΡΙΣΗ ΕΝΕΡΓΕΙΑΣ	0,00	0,00	0
ΑΝΑΝΕΩΣΙΜΗ ΕΝΕΡΓΕΙΑ: ΥΔΡΗΛΕΚΤΡΙΚΗ, ΓΕΩΘΕΡΜΙΚΗ ΚΑΙ ΑΛΛΕΣ ΜΟΡΦΕΣ ΕΝΕΡΓΕΙΑΣ	1.112.782,50	1.301.500,00	1
ΑΝΑΝΕΩΣΙΜΗ ΕΝΕΡΓΕΙΑ: ΒΙΟΜΑΖΑ	0,00	0,00	0
ΑΝΑΝΕΩΣΙΜΗ ΕΝΕΡΓΕΙΑ: ΗΛΙΑΚΗ ΕΝΕΡΓΕΙΑ	12.354.595,33	14.449.819,16	44
ΑΝΑΝΕΩΣΙΜΗ ΕΝΕΡΓΕΙΑ: ΑΙΟΛΙΚΗ ΕΝΕΡΓΕΙΑ	0,00	0,00	0
ΦΥΣΙΚΟ ΑΕΡΙΟ (ΔΕΔ -Η)	3.176.078,37	3.176.078,37	1
ΦΥΣΙΚΟ ΑΕΡΙΟ	4.740.112,29	4.868.632,55	2
ΗΛΕΚΤΡΙΣΜΟΣ (ΔΕΔ -Η)	5.796.585,08	5.796.585,08	2
ΗΛΕΚΤΡΙΣΜΟΣ	230.622,20	230.622,20	2
ΛΙΜΕΝΕΣ	0,00	0,00	0
ΑΕΡΟΛΙΜΕΝΕΣ	56.691.837,65	93.633.457,86	1
ΑΥΤΟΚΙΝΗΤΟΔΡΟΜΟΙ (ΔΕΔ -Μ)	127.078.833,40	128.665.628,30	1
ΥΠΗΡΕΣΙΕΣ ΚΑΙ ΕΦΑΡΜΟΓΕΣ ΓΙΑ ΜΜΕ (ΗΛΕΚΤΡΟΝΙΚΟ ΕΜΠΟΡΙΟ, ΕΚΠΑΙΔΕΥΣΗ ΚΑΙ ΚΑΤΑΡΤΙΣΗ, ΔΙΚΤΥΩΣΗ Κ.ΛΠ.)	0,00	0,00	0
ΥΠΟΔΟΜΗ ΤΗΛΕΠΙΚΟΙΝΩΝΙΩΝ (ΣΥΜΠΕΡΙΛΑΜΒΑΝΟΜΕΝΩΝ ΤΩΝ ΕΥΡΥΖΩΝΙΚΩΝ ΔΙΚΤΥΩΝ)	1.816.080,59	2.124.070,86	2
ΑΛΛΑ ΜΕΤΡΑ ΓΙΑ ΤΗΝ ΤΟΝΩΣΗ ΤΗΣ ΕΡΕΥΝΑΣ ΚΑΙ ΤΗΣ ΚΑΙΝΟΤΟΜΙΑΣ ΚΑΙ ΤΗΣ ΕΠΙΧΕΙΡΗΜΑΤΙΚΟΤΗΤΑΣ ΤΩΝ ΜΜΕ	119.832.749,90	120.447.387,38	1.987
ΑΛΛΕΣ ΕΠΕΝΔΥΣΕΙΣ ΣΕ ΕΠΙΧΕΙΡΗΣΕΙΣ	3.507	269.976.794,14	297.662.574,69
ΕΠΕΝΔΥΣΕΙΣ ΣΕ ΕΠΙΧΕΙΡΗΣΕΙΣ ΠΟΥ ΣΥΝΔΕΟΝΤΑΙ ΑΜΕΣΑ ΜΕ ΤΗΝ ΕΡΕΥΝΑ ΚΑΙ ΤΗΝ ΚΑΙΝΟΤΟΜΙΑ (ΚΑΙΝΟΤΟΜΕΣ ΤΕΧΝΟΛΟΓΙΕΣ, ΣΥΣΤΑΣΗ ΝΕΩΝ ΕΠΙΧΕΙΡΗΣΕΩΝ ΑΠΟ ΤΑ ΠΑΝΕΠΙΣΤΗΜΙΑ, ΥΦΙΣΤΑΜΕΝΑ ΚΕΝΤΡΑ ΚΑΙ ΕΠΙΧΕΙΡΗΣΕΙΣ Ε&ΤΑ Κ.ΛΠ.)	33.420.854,25	33.695.358,88	278
ΣΥΝΔΡΟΜΗ ΠΡΟΣ ΤΙΣ ΜΜΕ ΓΙΑ ΤΗΝ ΠΡΟΩΘΗΣΗ ΦΙΛΟΠΕΡΙΒΑΛΛΟΝΤΙΚΩΝ ΠΡΟΪΟΝΤΩΝ ΚΑΙ ΔΙΑΔΙΚΑΣΙΩΝ ΠΑΡΑΓΩΓΗΣ (ΕΙΣΑΓΩΓΗ ΟΥΣΙΑΣΤΙΚΟΥ ΣΥΣΤΗΜΑΤΟΣ ΠΕΡΙΒΑΛΛΟΝΤΙΚΗΣ ΔΙΑΧΕΙΡΙΣΗΣ, ΥΙΟΘΕΤΗΣΗ ΚΑΙ ΧΡΗΣΗ ΤΕΧΝΟΛΟΓΙΩΝ ΓΙΑ ΤΗΝ...	1.103.037,31	1.120.325,25	23
ΣΥΝΔΡΟΜΗ ΠΡΟΣ ΤΗΝ Ε&ΤΑ, ΙΔΙΩΣ ΤΩΝ ΜΜΕ (ΣΥΜΠΕΡΙΛΑΜΒΑΝΟΜΕΝΗΣ ΤΗΣ ΠΡΟΣΒΑΣΗΣ ΣΕ ΥΠΗΡΕΣΙΕΣ Ε&ΤΑ ΕΡΕΥΝΗΤΙΚΩΝ ΚΕΝΤΡΩΝ)	7.665.065,06	7.682.915,13	147
ΜΕΤΑΦΟΡΑ ΤΕΧΝΟΛΟΓΙΑΣ ΚΑΙ ΒΕΛΤΙΩΣΗ ΤΩΝ ΔΙΚΤΥΩΝ ΣΥΝΕΡΓΑΣΙΑΣ ΜΕΤΑΞΥ ΜΙΚΡΟΜΕΣΑΙΩΝ ΕΠΙΧΕΙΡΗΣΕΩΝ (ΜΜΕ), ΜΕΤΑΞΥ ΑΥΤΩΝ ΚΑΙ ΑΛΛΩΝ ΕΠΙΧΕΙΡΗΣΕΩΝ ΚΑΙ ΠΑΝΕΠΙΣΤΗΜΙΩΝ, ΙΔΡΥΜΑΤΩΝ ΜΕΤΑΔΕΥΤΕΡΟΒΑΘΜΙΑΣ ΕΚΠΑΙΔΕΥΣΗΣ ΚΑΘΕ...	2.732.498,00	2.732.498,00	18

Διάγραμμα: Πλήθος-Π/Υ-Δαπάνες Έργων Κρατικών Ενισχύσεων ΕΣΠΑ 2007 – 2013, Περιφέρειας Κεντρικής Μακεδονίας, ανά Θεματική Προτεραιότητα (Πηγή: Υπουργείο Ανάπτυξης & Επενδύσεων, Ιδία Επεξεργασία).

Περιφέρεια Κρήτης

Πίνακας: Πλήθος-Π/Υ-Δαπάνες Έργων Κρατικών Ενισχύσεων ΕΣΠΑ 2007 – 2013, ανά Θεματική Προτεραιότητα στην Περιφέρεια Κρήτης.

A/A	ΘΕΜΑΤΙΚΗ ΠΡΟΤΕΡΑΙΟΤΗΤΑ	ΠΛΗΘΟΣ ΕΡΓΩΝ	ΠΡΟΫΠΟΛΟΓΙΣΜΟΣ	ΔΑΠΑΝΕΣ ΣΥΓΧΡ/ΝΩΝ ΕΡΓΩΝ
1	Μεταφορά τεχνολογίας και βελτίωση των δικτύων συνεργασίας μεταξύ μικρομεσαίων επιχειρήσεων (ΜΜΕ), μεταξύ αυτών και άλλων επιχειρήσεων και πανεπιστημίων, ιδρυμάτων μεταδευτεροβάθμιας εκπαίδευσης κάθε τύπου, περιφερειακών αρχών, ερευνητικών κέντρων και επιστημονικών και τεχνολογικών πόλων (επιστημονικά και τεχνολογικά πάρκα, τεχνοπόλοι κ.λπ.)	1	277.182,80	277.182,80
2	Συνδρομή προς την Ε&ΤΑ, ιδίως των ΜΜΕ (συμπεριλαμβανομένης της πρόσβασης σε υπηρεσίες Ε&ΤΑ ερευνητικών κέντρων)	20	1.062.691,57	1.061.571,57
3	Συνδρομή προς τις ΜΜΕ για την προώθηση φιλοπεριβαλλοντικών προϊόντων και διαδικασιών παραγωγής (εισαγωγή ουσιαστικού συστήματος περιβαλλοντικής διαχείρισης, υιοθέτηση και χρήση τεχνολογιών για την πρόληψη της ρύπανσης, ενσωμάτωση καθαρών τεχνολογιών στην παραγωγή της επιχείρησης)	29	2.406.560,70	2.403.164,23
4	Επενδύσεις σε επιχειρήσεις που συνδέονται άμεσα με την έρευνα και την καινοτομία (καινοτόμες τεχνολογίες, σύσταση νέων επιχειρήσεων από τα πανεπιστήμια, υφιστάμενα κέντρα και επιχειρήσεις Ε&ΤΑ κ.λπ.)	131	16.175.775,89	15.941.609,43
5	Άλλες επενδύσεις σε επιχειρήσεις	1.355	84.335.340,36	78.788.029,06
6	Άλλα μέτρα για την τόνωση της έρευνας και της καινοτομίας και της επιχειρηματικότητας των ΜΜΕ	1.022	131.965.443,25	119.280.338,59
7	Υποδομή τηλεπικοινωνιών (συμπεριλαμβανομένων των ευρυζωνικών δικτύων)	0	0,00	0,00
8	Υπηρεσίες και εφαρμογές για ΜΜΕ (ηλεκτρονικό εμπόριο, εκπαίδευση και κατάρτιση, δικτύωση κ.λπ.)	463	6.373.938,34	6.256.709,07
9	Αυτοκινητόδρομοι (ΔΕΔ -Μ)	0	0,00	0,00
10	Αερολιμένες	1	31.991.405,53	16.739.648,61
11	Λιμένες	0	0,00	0,00
12	Ηλεκτρισμός	0	0,00	0,00
13	Ηλεκτρισμός (ΔΕΔ -Η)	1	853.689,72	853.689,72
14	Φυσικό αέριο	0	0,00	0,00
15	Φυσικό αέριο (ΔΕΔ -Η)	0	0,00	0,00
16	Ανανεώσιμη ενέργεια: αιολική ενέργεια	2	3.627.000,00	3.101.085,00
17	Ανανεώσιμη ενέργεια: ηλιακή ενέργεια	8	1.487.178,05	1.271.537,23
18	Ανανεώσιμη ενέργεια: βιομάζα	0	0,00	0,00

A/A	ΘΕΜΑΤΙΚΗ ΠΡΟΤΕΡΑΙΟΤΗΤΑ	ΠΛΗΘΟΣ ΕΡΓΩΝ	ΠΡΟΫΠΟΛΟΓΙΣΜΟΣ	ΔΑΠΑΝΕΣ ΣΥΓΧΡ/ΝΩΝ ΕΡΓΩΝ
19	Ανανεώσιμη ενέργεια: υδροηλεκτρική, γεωθερμική και άλλες μορφές ενέργειας	0	0,00	0,00
20	Ενεργειακή απόδοση, συμπαραγωγή, διαχείριση ενέργειας	3	441.248,00	377.267,04
21	Ανάπτυξη συστημάτων και στρατηγικών διά βίου μάθησης στις επιχειρήσεις· παροχή κατάρτισης και υπηρεσιών στους εργαζομένους για τη βελτίωση της προσαρμοστικότητάς τους στις μεταβολές, προαγωγή της επιχειρηματικότητας και της καινοτομίας	764	9.068.231,55	8.763.368,01
22	Υλοποίηση ενεργών και προληπτικών μέτρων στην αγορά εργασίας	5.892	74.984.338,86	74.370.197,93
23	Μέτρα για τη βελτίωση της πρόσβασης στην απασχόληση και την αύξηση της διαρκούς συμμετοχής και προόδου των γυναικών στην απασχόληση, ώστε να μειωθεί ο διαχωρισμός με βάση το φύλο στην αγορά εργασίας, και για την εναρμόνιση εργασίας και ιδιωτικής ζωής, όπως π.χ. με την ευχερέστερη πρόσβαση στη φροντίδα παιδιών και εξαρτώμενων προσώπων	208	4.758.000,00	4.647.046,69
ΣΥΝΟΛΟ ΚΡΑΤΙΚΩΝ ΕΝΙΣΧΥΣΕΩΝ		9.900	369.808.024,62	334.132.444,97

Πηγή: Υπουργείο Ανάπτυξης & Επενδύσεων, Ιδία επεξεργασία

ΠΕΡΙΦΕΡΕΙΑ ΚΡΗΤΗΣ - ΘΕΜΑΤΙΚΕΣ ΠΡΟΤΕΡΑΙΟΤΗΤΕΣ

■ ΔΑΠΑΝΕΣ ΣΥΓΧΡΗΜΑΤΟΔΟΤΟΥΜΕΝΩΝ ΕΡΓΩΝ ■ ΠΡΟΫΠΟΛΟΓΙΣΜΟΣ ■ ΠΛΗΘΟΣ ΕΡΓΩΝ

ΜΕΤΡΑ ΓΙΑ ΤΗ ΒΕΛΤΙΩΣΗ ΤΗΣ ΠΡΟΣΒΑΣΗΣ ΣΤΗΝ ΑΠΑΣΧΟΛΗΣΗ ΚΑΙ ΤΗΝ ΑΥΞΗΣΗ ΤΗΣ ΔΙΑΡΚΟΥΣ ΣΥΜΜΕΤΟΧΗΣ ΚΑΙ ΠΡΟΩΔΟΥ ΤΩΝ ΓΥΝΑΙΚΩΝ ΣΤΗΝ ΑΠΑΣΧΟΛΗΣΗ, ΩΣΤΕ ΝΑ ΜΕΙΩΘΕΙ Ο ΔΙΑΧΩΡΙΣΜΟΣ ΜΕ ΒΑΣΗ ΤΟ ΦΥΛΟ ΣΤΗΝ ΑΓΟΡΑ ΕΡΓΑΣΙΑΣ, ΚΑΙ ΓΙΑ ΤΗΝ...	4.647.046,69	4.758.000,00	208
		74.370.197,93	
ΥΛΟΠΟΙΗΣΗ ΕΝΕΡΓΩΝ ΚΑΙ ΠΡΟΛΗΠΤΙΚΩΝ ΜΕΤΡΩΝ ΣΤΗΝ ΑΓΟΡΑ ΕΡΓΑΣΙΑΣ	5.892	74.984.338,86	
ΑΝΑΠΤΥΞΗ ΣΥΣΤΗΜΑΤΩΝ ΚΑΙ ΣΤΡΑΤΗΓΙΚΩΝ ΔΙΑ ΒΙΟΥ ΜΑΘΗΣΗΣ ΣΤΙΣ ΕΠΙΧΕΙΡΗΣΕΙΣ- ΠΑΡΟΧΗ ΚΑΤΑΡΤΙΣΗΣ ΚΑΙ ΥΠΗΡΕΣΙΩΝ ΣΤΟΥΣ ΕΡΓΑΖΟΜΕΝΟΥΣ ΓΙΑ ΤΗ ΒΕΛΤΙΩΣΗ ΤΗΣ ΠΡΟΣΑΡΜΟΣΤΙΚΟΤΗΤΑΣ ΤΟΥΣ ΣΤΙΣ ΜΕΤΑΒΟΛΕΣ, ΠΡΟΑΓΩΓΗ ΤΗΣ ΕΠΙΧΕΙΡΗΜΑΤΙΚΟΤΗΤΑΣ...	8.763.368,01	9.068.231,55	764
ΕΝΕΡΓΕΙΑΚΗ ΑΠΟΔΟΣΗ, ΣΥΜΠΑΡΑΓΩΓΗ, ΔΙΑΧΕΙΡΙΣΗ ΕΝΕΡΓΕΙΑΣ	377.267,04	441.248,00	3
ΑΝΑΝΕΩΣΙΜΗ ΕΝΕΡΓΕΙΑ: ΥΔΡΟΗΛΕΚΤΡΙΚΗ, ΓΕΩΘΕΡΜΙΚΗ ΚΑΙ ΑΛΛΕΣ ΜΟΡΦΕΣ ΕΝΕΡΓΕΙΑΣ	0,00	0,00	0
ΑΝΑΝΕΩΣΙΜΗ ΕΝΕΡΓΕΙΑ: ΒΙΟΜΑΖΑ	0,00	0,00	0
ΑΝΑΝΕΩΣΙΜΗ ΕΝΕΡΓΕΙΑ: ΗΛΙΑΚΗ ΕΝΕΡΓΕΙΑ	1.271.537,23	1.487.178,05	8
ΑΝΑΝΕΩΣΙΜΗ ΕΝΕΡΓΕΙΑ: ΑΙΟΛΙΚΗ ΕΝΕΡΓΕΙΑ	3.101.085,00	3.627.000,00	2
ΦΥΣΙΚΟ ΑΕΡΙΟ (ΔΕΔ -Η)	0,00	0,00	0
ΦΥΣΙΚΟ ΑΕΡΙΟ	0,00	0,00	0
ΗΛΕΚΤΡΙΣΜΟΣ (ΔΕΔ -Η)	853.689,72	853.689,72	1
ΗΛΕΚΤΡΙΣΜΟΣ	0,00	0,00	0
ΛΙΜΕΝΕΣ	0,00	0,00	0
ΑΕΡΟΛΙΜΕΝΕΣ	16.739.648,61	31.991.405,53	1
ΑΥΤΟΚΙΝΗΤΟΔΡΟΜΟΙ (ΔΕΔ -Μ)	0,00	0,00	0
ΥΠΗΡΕΣΙΕΣ ΚΑΙ ΕΦΑΡΜΟΓΕΣ ΓΙΑ ΜΜΕ (ΗΛΕΚΤΡΟΝΙΚΟ ΕΜΠΟΡΙΟ, ΕΚΠΑΙΔΕΥΣΗ ΚΑΙ ΚΑΤΑΡΤΙΣΗ, ΔΙΚΤΥΩΣΗ Κ.ΛΠ.)	6.256.709,07	6.373.938,34	463
ΥΠΟΔΟΜΗ ΤΗΛΕΠΙΚΟΙΝΩΝΙΩΝ (ΣΥΜΠΕΡΙΛΑΜΒΑΝΟΜΕΝΩΝ ΤΩΝ ΕΥΡΥΖΩΝΙΚΩΝ ΔΙΚΤΥΩΝ)	0,00	0,00	0
ΑΛΛΑ ΜΕΤΡΑ ΓΙΑ ΤΗΝ ΤΟΝΩΣΗ ΤΗΣ ΕΡΕΥΝΑΣ ΚΑΙ ΤΗΣ ΚΑΙΝΟΤΟΜΙΑΣ ΚΑΙ ΤΗΣ ΕΠΙΧΕΙΡΗΜΑΤΙΚΟΤΗΤΑΣ ΤΩΝ ΜΜΕ		119.280.338,59	
	1.022	131.965.443,25	
ΑΛΛΕΣ ΕΠΕΝΔΥΣΕΙΣ ΣΕ ΕΠΙΧΕΙΡΗΣΕΙΣ		78.788.029,06	
	1.355	84.335.340,36	
ΕΠΕΝΔΥΣΕΙΣ ΣΕ ΕΠΙΧΕΙΡΗΣΕΙΣ ΠΟΥ ΣΥΝΔΕΟΝΤΑΙ ΑΜΕΣΑ ΜΕ ΤΗΝ ΕΡΕΥΝΑ ΚΑΙ ΤΗΝ ΚΑΙΝΟΤΟΜΙΑ (ΚΑΙΝΟΤΟΜΕΣ ΤΕΧΝΟΛΟΓΙΕΣ, ΣΥΣΤΑΣΗ ΝΕΩΝ ΕΠΙΧΕΙΡΗΣΕΩΝ ΑΠΟ ΤΑ ΠΑΝΕΠΙΣΤΗΜΙΑ, ΥΦΙΣΤΑΜΕΝΑ ΚΕΝΤΡΑ ΚΑΙ ΕΠΙΧΕΙΡΗΣΕΙΣ Ε&ΤΑ Κ.ΛΠ.)	15.941.609,43	16.175.775,89	131
ΣΥΝΔΡΟΜΗ ΠΡΟΣ ΤΙΣ ΜΜΕ ΓΙΑ ΤΗΝ ΠΡΟΩΘΗΣΗ ΦΙΛΟΠΕΡΙΒΑΛΛΟΝΤΙΚΩΝ ΠΡΟΪΟΝΤΩΝ ΚΑΙ ΔΙΑΔΙΚΑΣΙΩΝ ΠΑΡΑΓΩΓΗΣ (ΕΙΣΑΓΩΓΗ ΟΥΣΙΑΣΤΙΚΟΥ ΣΥΣΤΗΜΑΤΟΣ ΠΕΡΙΒΑΛΛΟΝΤΙΚΗΣ ΔΙΑΧΕΙΡΙΣΗΣ, ΥΠΟΘΕΣΗ ΚΑΙ ΧΡΗΣΗ ΤΕΧΝΟΛΟΓΙΩΝ ΓΙΑ ΤΗΝ ΠΡΟΛΗΨΗ ΤΗΣ ΡΥΠΑΝΣΗΣ,...	2.403.164,23	2.406.560,70	29
ΣΥΝΔΡΟΜΗ ΠΡΟΣ ΤΗΝ Ε&ΤΑ, ΙΔΙΩΣ ΤΩΝ ΜΜΕ (ΣΥΜΠΕΡΙΛΑΜΒΑΝΟΜΕΝΗΣ ΤΗΣ ΠΡΟΣΒΑΣΗΣ ΣΕ ΥΠΗΡΕΣΙΕΣ Ε&ΤΑ ΕΡΕΥΝΗΤΙΚΩΝ ΚΕΝΤΡΩΝ)	1.061.571,57	1.062.691,57	20
ΜΕΤΑΦΟΡΑ ΤΕΧΝΟΛΟΓΙΑΣ ΚΑΙ ΒΕΛΤΙΩΣΗ ΤΩΝ ΔΙΚΤΥΩΝ ΣΥΝΕΡΓΑΣΙΑΣ ΜΕΤΑΞΥ ΜΙΚΡΟΜΕΣΑΙΩΝ ΕΠΙΧΕΙΡΗΣΕΩΝ (ΜΜΕ), ΜΕΤΑΞΥ ΑΥΤΩΝ ΚΑΙ ΑΛΛΩΝ ΕΠΙΧΕΙΡΗΣΕΩΝ ΚΑΙ ΠΑΝΕΠΙΣΤΗΜΙΩΝ, ΙΔΡΥΜΑΤΩΝ ΜΕΤΑΔΕΥΤΕΡΟΒΑΘΜΙΑΣ ΕΚΠΑΙΔΕΥΣΗΣ ΚΑΘΕ ΤΥΠΟΥ,...	277.182,80	277.182,80	1

Διάγραμμα: Πλήθος-Π/Υ-Δαπάνες Έργων Κρατικών Ενισχύσεων ΕΣΠΑ 2007 – 2013, Περιφέρειας Κρήτης, ανά Θεματική Προτεραιότητα (Πηγή: Υπουργείο Ανάπτυξης & Επενδύσεων, Ιδία Επεξεργασία).

Περιφέρεια Νοτίου Αιγαίου

Πίνακας: Πλήθος-Π/Υ-Δαπάνες Έργων Κρατικών Ενισχύσεων ΕΣΠΑ 2007 – 2013, ανά Θεματική Προτεραιότητα στην Περιφέρεια Νοτίου Αιγαίου.

A/A	ΘΕΜΑΤΙΚΗ ΠΡΟΤΕΡΑΙΟΤΗΤΑ	ΠΛΗΘΟΣ ΕΡΓΩΝ	ΠΡΟΫΠΟΛΟΓΙΣΜΟΣ	ΔΑΠΑΝΕΣ ΣΥΓΧΡ/ΝΩΝ ΕΡΓΩΝ
1	Μεταφορά τεχνολογίας και βελτίωση των δικτύων συνεργασίας μεταξύ μικρομεσαίων επιχειρήσεων (ΜΜΕ), μεταξύ αυτών και άλλων επιχειρήσεων και πανεπιστημίων, ιδρυμάτων μεταδευτεροβάθμιας εκπαίδευσης κάθε τύπου, περιφερειακών αρχών, ερευνητικών κέντρων και επιστημονικών και τεχνολογικών πόλων (επιστημονικά και τεχνολογικά πάρκα, τεχνοπόλοι κ.λπ.)	0	0,00	0,00
2	Συνδρομή προς την Ε&ΤΑ, ιδίως των ΜΜΕ (συμπεριλαμβανομένης της πρόσβασης σε υπηρεσίες Ε&ΤΑ ερευνητικών κέντρων)	4	177.748,73	177.468,73
3	Συνδρομή προς τις ΜΜΕ για την προώθηση φιλοπεριβαλλοντικών προϊόντων και διαδικασιών παραγωγής (εισαγωγή ουσιαστικού συστήματος περιβαλλοντικής διαχείρισης, υιοθέτηση και χρήση τεχνολογιών για την πρόληψη της ρύπανσης, ενσωμάτωση καθαρών τεχνολογιών στην παραγωγή της επιχείρησης)	16	743.184,36	741.043,73
4	Επενδύσεις σε επιχειρήσεις που συνδέονται άμεσα με την έρευνα και την καινοτομία (καινοτόμες τεχνολογίες, σύσταση νέων επιχειρήσεων από τα πανεπιστήμια, υφιστάμενα κέντρα και επιχειρήσεις Ε&ΤΑ κ.λπ.)	2	296.472,32	296.472,32
5	Άλλες επενδύσεις σε επιχειρήσεις	1.404	95.036.502,82	86.812.888,58
6	Άλλα μέτρα για την τόνωση της έρευνας και της καινοτομίας και της επιχειρηματικότητας των ΜΜΕ	723	51.340.788,48	51.211.458,26
7	Υποδομή τηλεπικοινωνιών (συμπεριλαμβανομένων των ευρυζωνικών δικτύων)	0	0,00	0,00
8	Υπηρεσίες και εφαρμογές για ΜΜΕ (ηλεκτρονικό εμπόριο, εκπαίδευση και κατάρτιση, δικτύωση κ.λπ.)	0	0,00	0,00
9	Αυτοκινητόδρομοι (ΔΕΔ -Μ)	0	0,00	0,00
10	Αερολιμένες	0	0,00	0,00
11	Λιμένες	1	9.024.513,99	5.127.803,38
12	Ηλεκτρισμός	1	153.440,81	153.440,81
13	Ηλεκτρισμός (ΔΕΔ -Η)	2	5.241.512,31	5.241.512,31
14	Φυσικό αέριο	0	0,00	0,00
15	Φυσικό αέριο (ΔΕΔ -Η)	0	0,00	0,00

Α/Α	ΘΕΜΑΤΙΚΗ ΠΡΟΤΕΡΑΙΟΤΗΤΑ	ΠΛΗΘΟΣ ΕΡΓΩΝ	ΠΡΟΫΠΟΛΟΓΙΣΜΟΣ	ΔΑΠΑΝΕΣ ΣΥΓΧΡ/ΝΩΝ ΕΡΓΩΝ
16	Ανανεώσιμη ενέργεια: αιολική ενέργεια	1	6.891.885,00	5.892.561,67
17	Ανανεώσιμη ενέργεια: ηλιακή ενέργεια	3	2.871.601,41	2.455.219,21
18	Ανανεώσιμη ενέργεια: βιομάζα	0	0,00	0,00
19	Ανανεώσιμη ενέργεια: υδροηλεκτρική, γεωθερμική και άλλες μορφές ενέργειας	0	0,00	0,00
20	Ενεργειακή απόδοση, συμπαραγωγή, διαχείριση ενέργειας	0	0,00	0,00
21	Ανάπτυξη συστημάτων και στρατηγικών διά βίου μάθησης στις επιχειρήσεις· παροχή κατάρτισης και υπηρεσιών στους εργαζομένους για τη βελτίωση της προσαρμοστικότητάς τους στις μεταβολές, προαγωγή της επιχειρηματικότητας και της καινοτομίας	98	485.964,22	485.964,22
22	Υλοποίηση ενεργών και προληπτικών μέτρων στην αγορά εργασίας	398	5.954.508,07	5.823.820,78
23	Μέτρα για τη βελτίωση της πρόσβασης στην απασχόληση και την αύξηση της διαρκούς συμμετοχής και προόδου των γυναικών στην απασχόληση, ώστε να μειωθεί ο διαχωρισμός με βάση το φύλο στην αγορά εργασίας, και για την εναρμόνιση εργασίας και ιδιωτικής ζωής, όπως π.χ. με την ευχερέστερη πρόσβαση στη φροντίδα παιδιών και εξαρτώμενων προσώπων	192	4.320.000,00	4.208.293,05
ΣΥΝΟΛΟ ΚΡΑΤΙΚΩΝ ΕΝΙΣΧΥΣΕΩΝ		2.845	182.538.122,52	168.627.947,05

Πηγή: Υπουργείο Ανάπτυξης & Επενδύσεων, Ίδια επεξεργασία

ΠΕΡΙΦΕΡΕΙΑ ΝΟΤΙΟΥ ΑΙΓΑΙΟΥ - ΘΕΜΑΤΙΚΕΣ ΠΡΟΤΕΡΑΙΟΤΗΤΕΣ

■ ΔΑΠΑΝΕΣ ΣΥΓΧΡΗΜΑΤΟΔΟΤΟΥΜΕΝΩΝ ΕΡΓΩΝ ■ ΠΡΟΫΠΟΛΟΓΙΣΜΟΣ ■ ΠΛΗΘΟΣ ΕΡΓΩΝ

ΜΕΤΡΑ ΓΙΑ ΤΗ ΒΕΛΤΙΩΣΗ ΤΗΣ ΠΡΟΣΒΑΣΗΣ ΣΤΗΝ ΑΠΑΣΧΟΛΗΣΗ ΚΑΙ ΤΗΝ ΑΥΞΗΣΗ ΤΗΣ ΔΙΑΡΚΟΥΣ ΣΥΜΜΕΤΟΧΗΣ ΚΑΙ ΠΡΟΟΔΟΥ ΤΩΝ ΓΥΝΑΙΚΩΝ ΣΤΗΝ ΑΠΑΣΧΟΛΗΣΗ, ΩΣΤΕ ΝΑ ΜΕΙΩΘΕΙ Ο ΔΙΑΧΩΡΙΣΜΟΣ ΜΕ ΒΑΣΗ ΤΟ ΦΥΛΟ ΣΤΗΝ ΑΓΟΡΑ ΕΡΓΑΣΙΑΣ, ΚΑΙ ΓΙΑ ΤΗΝ...	4.208.293,05 4.320.000,00 192
ΥΛΟΠΟΙΗΣΗ ΕΝΕΡΓΩΝ ΚΑΙ ΠΡΟΛΗΠΤΙΚΩΝ ΜΕΤΡΩΝ ΣΤΗΝ ΑΓΟΡΑ ΕΡΓΑΣΙΑΣ	5.823.820,78 5.954.508,07 398
ΑΝΑΠΤΥΞΗ ΣΥΣΤΗΜΑΤΩΝ ΚΑΙ ΣΤΡΑΤΗΓΙΚΩΝ ΔΙΑ ΒΙΟΥ ΜΑΘΗΣΗΣ ΣΤΙΣ ΕΠΙΧΕΙΡΗΣΕΙΣ- ΠΑΡΟΧΗ ΚΑΤΑΡΤΙΣΗΣ ΚΑΙ ΥΠΗΡΕΣΙΩΝ ΣΤΟΥΣ ΕΡΓΑΖΟΜΕΝΟΥΣ ΓΙΑ ΤΗ ΒΕΛΤΙΩΣΗ ΤΗΣ ΠΡΟΣΑΡΜΟΣΤΙΚΟΤΗΤΑΣ ΤΟΥΣ ΣΤΙΣ ΜΕΤΑΒΟΛΕΣ, ΠΡΟΑΓΩΓΗ ΤΗΣ...	485.964,22 485.964,22 98
ΕΝΕΡΓΕΙΑΚΗ ΑΠΟΔΟΣΗ, ΣΥΜΠΑΡΑΓΩΓΗ, ΔΙΑΧΕΙΡΙΣΗ ΕΝΕΡΓΕΙΑΣ	0,00 0,00 0
ΑΝΑΝΕΩΣΙΜΗ ΕΝΕΡΓΕΙΑ: ΥΔΡΗΛΕΚΤΡΙΚΗ, ΓΕΩΘΕΡΜΙΚΗ ΚΑΙ ΑΛΛΕΣ ΜΟΡΦΕΣ ΕΝΕΡΓΕΙΑΣ	0,00 0,00 0
ΑΝΑΝΕΩΣΙΜΗ ΕΝΕΡΓΕΙΑ: ΒΙΟΜΑΖΑ	0,00 0,00 0
ΑΝΑΝΕΩΣΙΜΗ ΕΝΕΡΓΕΙΑ: ΗΛΙΑΚΗ ΕΝΕΡΓΕΙΑ	2.455.219,21 2.871.601,41 3
ΑΝΑΝΕΩΣΙΜΗ ΕΝΕΡΓΕΙΑ: ΑΙΟΛΙΚΗ ΕΝΕΡΓΕΙΑ	5.892.561,67 6.891.885,00 1
ΦΥΣΙΚΟ ΑΕΡΙΟ (ΔΕΔ -Η)	0,00 0,00 0
ΦΥΣΙΚΟ ΑΕΡΙΟ	0,00 0,00 0
ΗΛΕΚΤΡΙΣΜΟΣ (ΔΕΔ -Η)	5.241.512,31 5.241.512,31 2
ΗΛΕΚΤΡΙΣΜΟΣ	153.440,81 153.440,81 1
ΛΙΜΕΝΕΣ	5.127.803,38 9.024.513,99 1
ΑΕΡΟΛΙΜΕΝΕΣ	0,00 0,00 0
ΑΥΤΟΚΙΝΗΤΟΔΡΟΜΟΙ (ΔΕΔ -Μ)	0,00 0,00 0
ΥΠΗΡΕΣΙΕΣ ΚΑΙ ΕΦΑΡΜΟΓΕΣ ΓΙΑ ΜΜΕ (ΗΛΕΚΤΡΟΝΙΚΟ ΕΜΠΟΡΙΟ, ΕΚΠΑΙΔΕΥΣΗ ΚΑΙ ΚΑΤΑΡΤΙΣΗ, ΔΙΚΤΥΩΣΗ Κ.ΛΠ.)	0,00 0,00 0
ΥΠΟΔΟΜΗ ΤΗΛΕΠΙΚΟΙΝΩΝΙΩΝ (ΣΥΜΠΕΡΙΛΑΜΒΑΝΟΜΕΝΩΝ ΤΩΝ ΕΥΡΥΖΩΝΙΚΩΝ ΔΙΚΤΥΩΝ)	0,00 0,00 0
ΑΛΛΑ ΜΕΤΡΑ ΓΙΑ ΤΗΝ ΤΟΝΩΣΗ ΤΗΣ ΕΡΕΥΝΑΣ ΚΑΙ ΤΗΣ ΚΑΙΝΟΤΟΜΙΑΣ ΚΑΙ ΤΗΣ ΕΠΙΧΕΙΡΗΜΑΤΙΚΟΤΗΤΑΣ ΤΩΝ ΜΜΕ	51.211.458,26 51.340.788,48 723
ΑΛΛΕΣ ΕΠΕΝΔΥΣΕΙΣ ΣΕ ΕΠΙΧΕΙΡΗΣΕΙΣ	86.812.888,58 95.036.502,82 1.404
ΕΠΕΝΔΥΣΕΙΣ ΣΕ ΕΠΙΧΕΙΡΗΣΕΙΣ ΠΟΥ ΣΥΝΔΕΟΝΤΑΙ ΑΜΕΣΑ ΜΕ ΤΗΝ ΕΡΕΥΝΑ ΚΑΙ ΤΗΝ ΚΑΙΝΟΤΟΜΙΑ (ΚΑΙΝΟΤΟΜΕΣ ΤΕΧΝΟΛΟΓΙΕΣ, ΣΥΣΤΑΣΗ ΝΕΩΝ ΕΠΙΧΕΙΡΗΣΕΩΝ ΑΠΟ ΤΑ ΠΑΝΕΠΙΣΤΗΜΙΑ, ΥΦΙΣΤΑΜΕΝΑ ΚΕΝΤΡΑ ΚΑΙ ΕΠΙΧΕΙΡΗΣΕΙΣ Ε&ΤΑ Κ.ΛΠ.)	296.472,32 296.472,32 2
ΣΥΝΔΡΟΜΗ ΠΡΟΣ ΤΙΣ ΜΜΕ ΓΙΑ ΤΗΝ ΠΡΟΩΘΗΣΗ ΦΙΛΟΠΕΡΙΒΑΛΛΟΝΤΙΚΩΝ ΠΡΟΪΟΝΤΩΝ ΚΑΙ ΔΙΑΔΙΚΑΣΙΩΝ ΠΑΡΑΓΩΓΗΣ (ΕΙΣΑΓΩΓΗ ΟΥΣΙΑΣΤΙΚΟΥ ΣΥΣΤΗΜΑΤΟΣ ΠΕΡΙΒΑΛΛΟΝΤΙΚΗΣ ΔΙΑΧΕΙΡΙΣΗΣ, ΥΙΟΘΕΤΗΣΗ ΚΑΙ ΧΡΗΣΗ ΤΕΧΝΟΛΟΓΙΩΝ ΓΙΑ ΤΗΝ...	741.043,73 743.184,36 16
ΣΥΝΔΡΟΜΗ ΠΡΟΣ ΤΗΝ Ε&ΤΑ, ΙΔΙΩΣ ΤΩΝ ΜΜΕ (ΣΥΜΠΕΡΙΛΑΜΒΑΝΟΜΕΝΗΣ ΤΗΣ ΠΡΟΣΒΑΣΗΣ ΣΕ ΥΠΗΡΕΣΙΕΣ Ε&ΤΑ ΕΡΕΥΝΗΤΙΚΩΝ ΚΕΝΤΡΩΝ)	177.468,73 177.748,73 4
ΜΕΤΑΦΟΡΑ ΤΕΧΝΟΛΟΓΙΑΣ ΚΑΙ ΒΕΛΤΙΩΣΗ ΤΩΝ ΔΙΚΤΥΩΝ ΣΥΝΕΡΓΑΣΙΑΣ ΜΕΤΑΞΥ ΜΙΚΡΟΜΕΣΑΙΩΝ ΕΠΙΧΕΙΡΗΣΕΩΝ (ΜΜΕ), ΜΕΤΑΞΥ ΑΥΤΩΝ ΚΑΙ ΑΛΛΩΝ ΕΠΙΧΕΙΡΗΣΕΩΝ ΚΑΙ ΠΑΝΕΠΙΣΤΗΜΙΩΝ, ΙΔΡΥΜΑΤΩΝ ΜΕΤΑΔΕΥΤΕΡΟΒΑΘΜΙΑΣ ΕΚΠΑΙΔΕΥΣΗΣ ΚΑΘΕ ΤΥΠΟΥ,...	0,00 0,00 0

Διάγραμμα: Πλήθος-Π/Υ-Δαπάνες Έργων Κρατικών Ενισχύσεων ΕΣΠΑ 2007 – 2013, Περιφέρειας Νοτίου Αιγαίου, ανά Θεματική Προτεραιότητα (Πηγή: Υπουργείο Ανάπτυξης & Επενδύσεων, Ίδια Επεξεργασία).

Περιφέρεια Πελοποννήσου

Πίνακας: Πλήθος-Π/Υ-Δαπάνες Έργων Κρατικών Ενισχύσεων ΕΣΠΑ 2007 – 2013, ανά Θεματική Προτεραιότητα στην Περιφέρεια Πελοποννήσου.

A/A	ΘΕΜΑΤΙΚΗ ΠΡΟΤΕΡΑΙΟΤΗΤΑ	ΠΛΗΘΟΣ ΕΡΓΩΝ	ΠΡΟΫΠΟΛΟΓΙΣΜΟΣ	ΔΑΠΑΝΕΣ ΣΥΓΧΡ/ΝΩΝ ΕΡΓΩΝ
1	Μεταφορά τεχνολογίας και βελτίωση των δικτύων συνεργασίας μεταξύ μικρομεσαίων επιχειρήσεων (ΜΜΕ), μεταξύ αυτών και άλλων επιχειρήσεων και πανεπιστημίων, ιδρυμάτων μεταδευτεροβάθμιας εκπαίδευσης κάθε τύπου, περιφερειακών αρχών, ερευνητικών κέντρων και επιστημονικών και τεχνολογικών πόλων (επιστημονικά και τεχνολογικά πάρκα, τεχνοπόλοι κ.λπ.)	0	0,00	0,00
2	Συνδρομή προς την Ε&ΤΑ, ιδίως των ΜΜΕ (συμπεριλαμβανομένης της πρόσβασης σε υπηρεσίες Ε&ΤΑ ερευνητικών κέντρων)	23	1.183.472,46	1.181.882,19
3	Συνδρομή προς τις ΜΜΕ για την προώθηση φιλοπεριβαλλοντικών προϊόντων και διαδικασιών παραγωγής (εισαγωγή ουσιαστικού συστήματος περιβαλλοντικής διαχείρισης, υιοθέτηση και χρήση τεχνολογιών για την πρόληψη της ρύπανσης, ενσωμάτωση καθαρών τεχνολογιών στην παραγωγή της επιχείρησης)	6	7.128.399,77	6.352.353,13
4	Επενδύσεις σε επιχειρήσεις που συνδέονται άμεσα με την έρευνα και την καινοτομία (καινοτόμες τεχνολογίες, σύσταση νέων επιχειρήσεων από τα πανεπιστήμια, υφιστάμενα κέντρα και επιχειρήσεις Ε&ΤΑ κ.λπ.)	20	3.265.135,50	3.257.535,60
5	Άλλες επενδύσεις σε επιχειρήσεις	993	78.555.166,83	73.177.905,62
6	Άλλα μέτρα για την τόνωση της έρευνας και της καινοτομίας και της επιχειρηματικότητας των ΜΜΕ	575	107.700.370,42	98.334.142,52
7	Υποδομή τηλεπικοινωνιών (συμπεριλαμβανομένων των ευρυζωνικών δικτύων)	0	0,00	0,00
8	Υπηρεσίες και εφαρμογές για ΜΜΕ (ηλεκτρονικό εμπόριο, εκπαίδευση και κατάρτιση, δικτύωση κ.λπ.)	326	3.342.169,43	3.323.886,04
9	Αυτοκινητόδρομοι (ΔΕΔ -Μ)	0	0,00	0,00
10	Αερολιμένες	0	0,00	0,00
11	Λιμένες	0	0,00	0,00
12	Ηλεκτρισμός	1	5.539.819,32	5.539.819,32

A/A	ΘΕΜΑΤΙΚΗ ΠΡΟΤΕΡΑΙΟΤΗΤΑ	ΠΛΗΘΟΣ ΕΡΓΩΝ	ΠΡΟΫΠΟΛΟΓΙΣΜΟΣ	ΔΑΠΑΝΕΣ ΣΥΓΧΡ/ΝΩΝ ΕΡΓΩΝ
13	Ηλεκτρισμός (ΔΕΔ -Η)	0	0,00	0,00
14	Φυσικό αέριο	2	27.063.048,75	27.063.048,75
15	Φυσικό αέριο (ΔΕΔ -Η)	0	0,00	0,00
16	Ανανεώσιμη ενέργεια: αιολική ενέργεια	12	83.804.511,01	71.652.856,89
17	Ανανεώσιμη ενέργεια: ηλιακή ενέργεια	73	43.333.596,13	37.032.264,26
18	Ανανεώσιμη ενέργεια: βιομάζα	1	366.927,50	313.723,02
19	Ανανεώσιμη ενέργεια: υδροηλεκτρική, γεωθερμική και άλλες μορφές ενέργειας	0	0,00	0,00
20	Ενεργειακή απόδοση, συμπαραγωγή, διαχείριση ενέργειας	5	3.145.313,78	2.689.243,28
21	Ανάπτυξη συστημάτων και στρατηγικών διά βίου μάθησης στις επιχειρήσεις· παροχή κατάρτισης και υπηρεσιών στους εργαζομένους για τη βελτίωση της προσαρμοστικότητάς τους στις μεταβολές, προαγωγή της επιχειρηματικότητας και της καινοτομίας	989	7.510.888,35	7.279.261,10
22	Υλοποίηση ενεργών και προληπτικών μέτρων στην αγορά εργασίας	4.810	56.065.287,38	55.464.722,98
23	Μέτρα για τη βελτίωση της πρόσβασης στην απασχόληση και την αύξηση της διαρκούς συμμετοχής και προόδου των γυναικών στην απασχόληση, ώστε να μειωθεί ο διαχωρισμός με βάση το φύλο στην αγορά εργασίας, και για την εναρμόνιση εργασίας και ιδιωτικής ζωής, όπως π.χ. με την ευχερέστερη πρόσβαση στη φροντίδα παιδιών και εξαρτώμενων προσώπων	222	5.082.017,10	5.041.571,91
ΣΥΝΟΛΟ ΚΡΑΤΙΚΩΝ ΕΝΙΣΧΥΣΕΩΝ		8.058	433.086.123,73	397.704.216,62

Πηγή: Υπουργείο Ανάπτυξης & Επενδύσεων, Ιδία επεξεργασία

ΠΕΡΙΦΕΡΕΙΑ ΠΕΛΟΠΟΝΝΗΣΟΥ - ΘΕΜΑΤΙΚΕΣ ΠΡΟΤΕΡΑΙΟΤΗΤΕΣ

■ ΔΑΠΑΝΕΣ ΣΥΓΧΡΗΜΑΤΟΔΟΤΟΥΜΕΝΩΝ ΕΡΓΩΝ ■ ΠΡΟΫΠΟΛΟΓΙΣΜΟΣ ■ ΠΛΗΘΟΣ ΕΡΓΩΝ

ΜΕΤΡΑ ΓΙΑ ΤΗ ΒΕΛΤΙΩΣΗ ΤΗΣ ΠΡΟΣΒΑΣΗΣ ΣΤΗΝ ΑΠΑΣΧΟΛΗΣΗ ΚΑΙ ΤΗΝ ΑΥΞΗΣΗ ΤΗΣ ΔΙΑΡΚΟΥΣ ΣΥΜΜΕΤΟΧΗΣ ΚΑΙ ΠΡΟΩΔΟΥ ΤΩΝ ΓΥΝΑΙΚΩΝ ΣΤΗΝ ΑΠΑΣΧΟΛΗΣΗ, ΩΣΤΕ ΝΑ ΜΕΙΩΘΕΙ Ο ΔΙΑΧΩΡΙΣΜΟΣ ΜΕ ΒΑΣΗ ΤΟ ΦΥΛΟ ΣΤΗΝ ΑΓΟΡΑ ΕΡΓΑΣΙΑΣ, ΚΑΙ ΓΙΑ ΤΗΝ...	5.041.571,91	5.082.017,10	222
ΥΛΟΠΟΙΗΣΗ ΕΝΕΡΓΩΝ ΚΑΙ ΠΡΟΛΗΠΤΙΚΩΝ ΜΕΤΡΩΝ ΣΤΗΝ ΑΓΟΡΑ ΕΡΓΑΣΙΑΣ	55.464.722,98	56.065.287,38	4.810
ΑΝΑΠΤΥΞΗ ΣΥΣΤΗΜΑΤΩΝ ΚΑΙ ΣΤΡΑΤΗΓΙΚΩΝ ΔΙΑ ΒΙΟΥ ΜΑΘΗΣΗΣ ΣΤΙΣ ΕΠΙΧΕΙΡΗΣΕΙΣ- ΠΑΡΟΧΗ ΚΑΤΑΡΤΙΣΗΣ ΚΑΙ ΥΠΗΡΕΣΙΩΝ ΣΤΟΥΣ ΕΡΓΑΖΟΜΕΝΟΥΣ ΓΙΑ ΤΗ ΒΕΛΤΙΩΣΗ ΤΗΣ ΠΡΟΣΑΡΜΟΣΤΙΚΟΤΗΤΑΣ ΤΟΥΣ ΣΤΙΣ ΜΕΤΑΒΟΛΕΣ, ΠΡΟΑΓΩΓΗ ΤΗΣ ΕΠΙΧΕΙΡΗΜΑΤΙΚΟΤΗΤΑΣ...	7.279.261,10	7.510.888,35	989
ΕΝΕΡΓΕΙΑΚΗ ΑΠΟΔΟΣΗ, ΣΥΜΠΑΡΑΓΩΓΗ, ΔΙΑΧΕΙΡΙΣΗ ΕΝΕΡΓΕΙΑΣ	2.689.243,28	3.145.313,78	5
ΑΝΑΝΕΩΣΙΜΗ ΕΝΕΡΓΕΙΑ: ΥΔΡΟΗΛΕΚΤΡΙΚΗ, ΓΕΩΘΕΡΜΙΚΗ ΚΑΙ ΑΛΛΕΣ ΜΟΡΦΕΣ ΕΝΕΡΓΕΙΑΣ	0,00	0,00	0
ΑΝΑΝΕΩΣΙΜΗ ΕΝΕΡΓΕΙΑ: ΒΙΟΜΑΖΑ	313.723,02	366.927,50	1
ΑΝΑΝΕΩΣΙΜΗ ΕΝΕΡΓΕΙΑ: ΗΛΙΑΚΗ ΕΝΕΡΓΕΙΑ	37.032.264,26	43.333.596,13	73
ΑΝΑΝΕΩΣΙΜΗ ΕΝΕΡΓΕΙΑ: ΑΙΟΛΙΚΗ ΕΝΕΡΓΕΙΑ	71.652.856,89	83.804.511,01	12
ΦΥΣΙΚΟ ΑΕΡΙΟ (ΔΕΔ -Η)	0,00	0,00	0
ΦΥΣΙΚΟ ΑΕΡΙΟ	27.063.048,75	27.063.048,75	2
ΗΛΕΚΤΡΙΣΜΟΣ (ΔΕΔ -Η)	0,00	0,00	0
ΗΛΕΚΤΡΙΣΜΟΣ	5.539.819,32	5.539.819,32	1
ΛΙΜΕΝΕΣ	0,00	0,00	0
ΑΕΡΟΛΙΜΕΝΕΣ	0,00	0,00	0
ΑΥΤΟΚΙΝΗΤΟΔΡΟΜΟΙ (ΔΕΔ -Μ)	0,00	0,00	0
ΥΠΗΡΕΣΙΕΣ ΚΑΙ ΕΦΑΡΜΟΓΕΣ ΓΙΑ ΜΜΕ (ΗΛΕΚΤΡΟΝΙΚΟ ΕΜΠΟΡΙΟ, ΕΚΠΑΙΔΕΥΣΗ ΚΑΙ ΚΑΤΑΡΤΙΣΗ, ΔΙΚΤΥΩΣΗ Κ.ΛΠ.)	3.323.886,04	3.342.169,43	326
ΥΠΟΔΟΜΗ ΤΗΛΕΠΙΚΟΙΝΩΝΙΩΝ (ΣΥΜΠΕΡΙΛΑΜΒΑΝΟΜΕΝΩΝ ΤΩΝ ΕΥΡΥΖΩΝΙΚΩΝ ΔΙΚΤΥΩΝ)	0,00	0,00	0
ΆΛΛΑ ΜΕΤΡΑ ΓΙΑ ΤΗΝ ΤΟΝΩΣΗ ΤΗΣ ΕΡΕΥΝΑΣ ΚΑΙ ΤΗΣ ΚΑΙΝΟΤΟΜΙΑΣ ΚΑΙ ΤΗΣ ΕΠΙΧΕΙΡΗΜΑΤΙΚΟΤΗΤΑΣ ΤΩΝ ΜΜΕ	98.334.142,52	107.700.370,42	575
ΆΛΛΕΣ ΕΠΕΝΔΥΣΕΙΣ ΣΕ ΕΠΙΧΕΙΡΗΣΕΙΣ	73.177.905,62	78.555.166,83	993
ΕΠΕΝΔΥΣΕΙΣ ΣΕ ΕΠΙΧΕΙΡΗΣΕΙΣ ΠΟΥ ΣΥΝΔΕΟΝΤΑΙ ΑΜΕΣΑ ΜΕ ΤΗΝ ΕΡΕΥΝΑ ΚΑΙ ΤΗΝ ΚΑΙΝΟΤΟΜΙΑ (ΚΑΙΝΟΤΟΜΕΣ ΤΕΧΝΟΛΟΓΙΕΣ, ΣΥΣΤΑΣΗ ΝΕΩΝ ΕΠΙΧΕΙΡΗΣΕΩΝ ΑΠΟ ΤΑ ΠΑΝΕΠΙΣΤΗΜΙΑ, ΥΦΙΣΤΑΜΕΝΑ ΚΕΝΤΡΑ ΚΑΙ ΕΠΙΧΕΙΡΗΣΕΙΣ Ε&ΤΑ Κ.ΛΠ.)	3.257.535,60	3.265.135,50	20
ΣΥΝΔΡΟΜΗ ΠΡΟΣ ΤΙΣ ΜΜΕ ΓΙΑ ΤΗΝ ΠΡΩΘΗΣΗ ΦΙΛΟΠΕΡΙΒΑΛΛΟΝΤΙΚΩΝ ΠΡΟΪΟΝΤΩΝ ΚΑΙ ΔΙΑΔΙΚΑΣΙΩΝ ΠΑΡΑΓΩΓΗΣ (ΕΙΣΑΓΩΓΗ ΟΥΣΙΑΣΤΙΚΟΥ ΣΥΣΤΗΜΑΤΟΣ ΠΕΡΙΒΑΛΛΟΝΤΙΚΗΣ ΔΙΑΧΕΙΡΙΣΗΣ, ΥΙΟΘΕΤΗΣΗ ΚΑΙ ΧΡΗΣΗ ΤΕΧΝΟΛΟΓΙΩΝ ΓΙΑ ΤΗΝ ΠΡΟΛΗΨΗ ΤΗΣ ΡΥΠΑΝΣΗΣ,...	6.352.353,13	7.128.399,77	6
ΣΥΝΔΡΟΜΗ ΠΡΟΣ ΤΗΝ Ε&ΤΑ, ΙΔΙΩΣ ΤΩΝ ΜΜΕ (ΣΥΜΠΕΡΙΛΑΜΒΑΝΟΜΕΝΗΣ ΤΗΣ ΠΡΟΣΒΑΣΗΣ ΣΕ ΥΠΗΡΕΣΙΕΣ Ε&ΤΑ ΕΡΕΥΝΗΤΙΚΩΝ ΚΕΝΤΡΩΝ)	1.181.882,19	1.183.472,46	23
ΜΕΤΑΦΟΡΑ ΤΕΧΝΟΛΟΓΙΑΣ ΚΑΙ ΒΕΛΤΙΩΣΗ ΤΩΝ ΔΙΚΤΥΩΝ ΣΥΝΕΡΓΑΣΙΑΣ ΜΕΤΑΞΥ ΜΙΚΡΟΜΕΣΑΙΩΝ ΕΠΙΧΕΙΡΗΣΕΩΝ (ΜΜΕ), ΜΕΤΑΞΥ ΑΥΤΩΝ ΚΑΙ ΑΛΛΩΝ ΕΠΙΧΕΙΡΗΣΕΩΝ ΚΑΙ ΠΑΝΕΠΙΣΤΗΜΙΩΝ, ΙΔΡΥΜΑΤΩΝ ΜΕΤΑΔΕΥΤΕΡΟΒΑΘΜΙΑΣ ΕΚΠΑΙΔΕΥΣΗΣ ΚΑΘΕ ΤΥΠΟΥ,...	0,00	0,00	0

Διάγραμμα: Πλήθος-Π/Υ-Δαπάνες Έργων Κρατικών Ενισχύσεων ΕΣΠΑ 2007 – 2013, Περιφέρειας Πελοποννήσου, ανά Θεματική Προτεραιότητα (Πηγή: Υπουργείο Ανάπτυξης & Επενδύσεων, Ιδία Επεξεργασία).

Περιφέρεια Στερεάς Ελλάδος

Πίνακας: Πλήθος-Π/Υ-Δαπάνες Έργων Κρατικών Ενισχύσεων ΕΣΠΑ 2007 – 2013, ανά Θεματική Προτεραιότητα στην Περιφέρεια Στερεάς Ελλάδος.

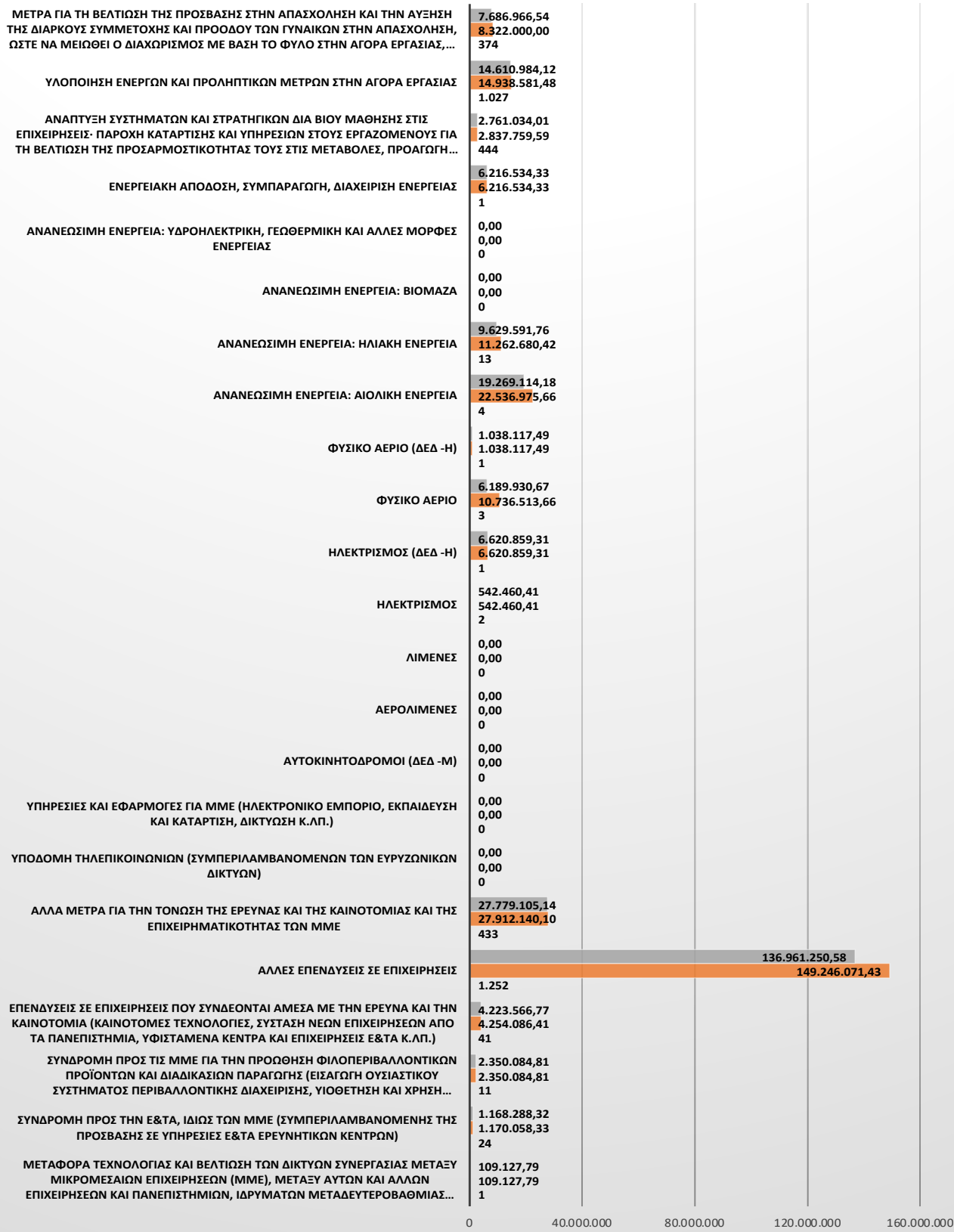
A/A	ΘΕΜΑΤΙΚΗ ΠΡΟΤΕΡΑΙΟΤΗΤΑ	ΠΛΗΘΟΣ ΕΡΓΩΝ	ΠΡΟΫΠΟΛΟΓΙΣΜΟΣ	ΔΑΠΑΝΕΣ ΣΥΓΧΡ/ΝΩΝ ΕΡΓΩΝ
1	Μεταφορά τεχνολογίας και βελτίωση των δικτύων συνεργασίας μεταξύ μικρομεσαίων επιχειρήσεων (ΜΜΕ), μεταξύ αυτών και άλλων επιχειρήσεων και πανεπιστημίων, ιδρυμάτων μεταδευτεροβάθμιας εκπαίδευσης κάθε τύπου, περιφερειακών αρχών, ερευνητικών κέντρων και επιστημονικών και τεχνολογικών πόλων (επιστημονικά και τεχνολογικά πάρκα, τεχνολόγοι κ.λπ.)	1	109.127,79	109.127,79
2	Συνδρομή προς την Ε&ΤΑ, ιδίως των ΜΜΕ (συμπεριλαμβανομένης της πρόσβασης σε υπηρεσίες Ε&ΤΑ ερευνητικών κέντρων)	24	1.170.058,33	1.168.288,32
3	Συνδρομή προς τις ΜΜΕ για την προώθηση φιλοπεριβαλλοντικών προϊόντων και διαδικασιών παραγωγής (εισαγωγή ουσιαστικού συστήματος περιβαλλοντικής διαχείρισης, υιοθέτηση και χρήση τεχνολογιών για την πρόληψη της ρύπανσης, ενσωμάτωση καθαρών τεχνολογιών στην παραγωγή της επιχείρησης)	11	2.350.084,81	2.350.084,81
4	Επενδύσεις σε επιχειρήσεις που συνδέονται άμεσα με την έρευνα και την καινοτομία (καινοτόμες τεχνολογίες, σύσταση νέων επιχειρήσεων από τα πανεπιστήμια, υφιστάμενα κέντρα και επιχειρήσεις Ε&ΤΑ κ.λπ.)	41	4.254.086,41	4.223.566,77
5	Άλλες επενδύσεις σε επιχειρήσεις	1.252	149.246.071,43	136.961.250,58
6	Άλλα μέτρα για την τόνωση της έρευνας και της καινοτομίας και της επιχειρηματικότητας των ΜΜΕ	433	27.912.140,10	27.779.105,14
7	Υποδομή τηλεπικοινωνιών (συμπεριλαμβανομένων των ευρυζωνικών δικτύων)	0	0,00	0,00
8	Υπηρεσίες και εφαρμογές για ΜΜΕ (ηλεκτρονικό εμπόριο, εκπαίδευση και κατάρτιση, δικτύωση κ.λπ.)	0	0,00	0,00
9	Αυτοκινητόδρομοι (ΔΕΔ -Μ)	0	0,00	0,00
10	Αερολιμένες	0	0,00	0,00
11	Λιμένες	0	0,00	0,00
12	Ηλεκτρισμός	2	542.460,41	542.460,41
13	Ηλεκτρισμός (ΔΕΔ -Η)	1	6.620.859,31	6.620.859,31

A/A	ΘΕΜΑΤΙΚΗ ΠΡΟΤΕΡΑΙΟΤΗΤΑ	ΠΛΗΘΟΣ ΕΡΓΩΝ	ΠΡΟΫΠΟΛΟΓΙΣΜΟΣ	ΔΑΠΑΝΕΣ ΣΥΓΧΡ/ΝΩΝ ΕΡΓΩΝ
14	Φυσικό αέριο	3	10.736.513,66	6.189.930,67
15	Φυσικό αέριο (ΔΕΔ -Η)	1	1.038.117,49	1.038.117,49
16	Ανανεώσιμη ενέργεια: αιολική ενέργεια	4	22.536.975,66	19.269.114,18
17	Ανανεώσιμη ενέργεια: ηλιακή ενέργεια	13	11.262.680,42	9.629.591,76
18	Ανανεώσιμη ενέργεια: βιομάζα	0	0,00	0,00
19	Ανανεώσιμη ενέργεια: υδροηλεκτρική, γεωθερμική και άλλες μορφές ενέργειας	0	0,00	0,00
20	Ενεργειακή απόδοση, συμπαραγωγή, διαχείριση ενέργειας	1	6.216.534,33	6.216.534,33
21	Ανάπτυξη συστημάτων και στρατηγικών διά βίου μάθησης στις επιχειρήσεις: παροχή κατάρτισης και υπηρεσιών στους εργαζομένους για τη βελτίωση της προσαρμοστικότητάς τους στις μεταβολές, προαγωγή της επιχειρηματικότητας και της καινοτομίας	444	2.837.759,59	2.761.034,01
22	Υλοποίηση ενεργών και προληπτικών μέτρων στην αγορά εργασίας	1.027	14.938.581,48	14.610.984,12
23	Μέτρα για τη βελτίωση της πρόσβασης στην απασχόληση και την αύξηση της διαρκούς συμμετοχής και προόδου των γυναικών στην απασχόληση, ώστε να μειωθεί ο διαχωρισμός με βάση το φύλο στην αγορά εργασίας, και για την εναρμόνιση εργασίας και ιδιωτικής ζωής, όπως π.χ. με την ευχερέστερη πρόσβαση στη φροντίδα παιδιών και εξαρτώμενων προσώπων	374	8.322.000,00	7.686.966,54
ΣΥΝΟΛΟ ΚΡΑΤΙΚΩΝ ΕΝΙΣΧΥΣΕΩΝ		3.632	270.094.051,21	247.157.016,23

Πηγή: Υπουργείο Ανάπτυξης & Επενδύσεων, Ιδία επεξεργασία

ΠΕΡΙΦΕΡΕΙΑ ΣΤΕΡΕΑΣ ΕΛΛΑΔΟΣ - ΘΕΜΑΤΙΚΕΣ ΠΡΟΤΕΡΑΙΟΤΗΤΕΣ

■ ΔΑΠΑΝΕΣ ΣΥΓΧΡΗΜΑΤΟΔΟΤΟΥΜΕΝΩΝ ΕΡΓΩΝ ■ ΠΡΟΫΠΟΛΟΓΙΣΜΟΣ ■ ΠΛΗΘΟΣ ΕΡΓΩΝ



Διάγραμμα: Πλήθος-Π/Υ-Δαπάνες Έργων Κρατικών Ενισχύσεων ΕΣΠΑ 2007 – 2013, Περιφέρειας Στερεάς Ελλάδος, ανά Θεματική Προτεραιότητα (Πηγή: Υπουργείο Ανάπτυξης & Επενδύσεων, Ιδία Επεξεργασία).

ΠΑΡΑΤΗΜΑ Ζ': Πίνακες – Διαγράμματα έργων πλην κρατικών ενισχύσεων ανά Θεματική Προτεραιότητα (οικονομικό κλάδο)

Πίνακας: Πλήθος-Π/Υ-Δαπάνες Έργων Πλην Κρατικών Ενισχύσεων ΕΣΠΑ 2007 – 2013, ανά Θεματική Προτεραιότητα.

A/A	ΘΕΜΑΤΙΚΗ ΠΡΟΤΕΡΑΙΟΤΗΤΑ	ΠΛΗΘΟΣ ΕΡΓΩΝ	ΠΡΟΫΠΟΛΟΓΙΣΜΟΣ	ΔΑΠΑΝΕΣ ΣΥΓΧΡ/ΝΩΝ ΕΡΓΩΝ
1	Αερολιμένες	28	7.876.794,20	6.773.517,28
2	Άλλα μέτρα για τη βελτίωση της πρόσβασης των ΜΜΕ στις ΤΠΕ και την αποτελεσματική χρήση τους από τις ΜΜΕ	17	49.907.262,54	49.899.857,78
3	Άλλα μέτρα για την προστασία του περιβάλλοντος και την πρόληψη κινδύνων	377	124.423.022,90	118.282.590,72
4	Άλλα μέτρα για την τόνωση της έρευνας και της καινοτομίας και της επιχειρηματικότητας των ΜΜΕ	192	35.468.160,15	35.393.425,75
5	Άλλες επενδύσεις σε επιχειρήσεις	9	6.400.905,42	6.400.905,42
6	Άλλες κοινωνικές υποδομές	53	71.040.739,82	69.803.812,60
7	Άλλη συνδρομή για τη βελτίωση των πολιτιστικών υπηρεσιών	56	30.855.874,39	30.620.210,50
8	Άλλη συνδρομή για τη βελτίωση των τουριστικών υπηρεσιών	122	136.065.104,69	130.701.710,19
9	Ανανεώσιμη ενέργεια: βιομάζα	14	118.380,47	118.380,47
10	Ανανεώσιμη ενέργεια: ηλιακή ενέργεια	52	1.440.465,05	1.438.305,42
11	Ανανεώσιμη ενέργεια: υδροηλεκτρική, γεωθερμική και άλλες μορφές ενέργειας	25	7.180.716,88	7.164.056,10
12	Ανάπτυξη πολιτιστικής υποδομής	178	265.178.375,68	252.516.897,04
13	Ανάπτυξη συστημάτων και στρατηγικών διά βίου μάθησης στις επιχειρήσεις: παροχή κατάρτισης και υπηρεσιών στους εργαζομένους για τη βελτίωση της προσαρμοστικότητάς τους στις μεταβολές, προαγωγή της επιχειρηματικότητας και της καινοτομίας	162	50.721.340,46	50.135.123,55
14	Ανάπτυξη του ανθρώπινου δυναμικού στον τομέα της έρευνας και της καινοτομίας, ιδίως μέσω των μεταπτυχιακών σπουδών και της εκπαίδευσης ερευνητών, και δραστηριότητες δικτύωσης μεταξύ πανεπιστημίων, ερευνητικών κέντρων και επιχειρήσεων	893	323.045.487,48	321.310.850,71
15	Αξιολόγηση και μελέτες: ενημέρωση και επικοινωνία	2.020	118.225.466,30	116.772.157,71

A/A	ΘΕΜΑΤΙΚΗ ΠΡΟΤΕΡΑΙΟΤΗΤΑ	ΠΛΗΘΟΣ ΕΡΓΩΝ	ΠΡΟΫΠΟΛΟΓΙΣΜΟΣ	ΔΑΠΑΝΕΣ ΣΥΓΧΡ/ΝΩΝ ΕΡΓΩΝ
16	Αποκατάσταση βιομηχανικών χώρων και μολυσμένης γης	9	23.130.941,24	21.527.791,82
17	Αστικές μεταφορές	12	27.852.746,39	27.341.980,50
18	Αυτοκινητόδρομοι	7	97.258.443,18	96.585.140,08
19	Αυτοκινητόδρομοι (ΔΕΔ -Μ)	36	3.072.632.503,98	2.882.268.695,87
20	Διαχείριση και διανομή ύδατος (πόσιμο νερό)	548	460.004.347,46	444.751.161,31
21	Διαχείριση οικιακών και βιομηχανικών αποβλήτων	322	308.908.203,06	266.679.361,45
22	Δραστηριότητες (Ε&ΤΑ) σε ερευνητικά κέντρα	56	8.496.538,88	8.477.913,04
23	Εθνικές οδοί	57	412.581.068,66	362.018.236,30
24	Ειδικές δράσεις για την αντιστάθμιση του πρόσθετου κόστους που οφείλεται σε παράγοντες σχετιζόμενους με το μέγεθος της αγοράς	5	2.713.719,78	2.703.870,55
25	Εκσυγχρονισμός και ενίσχυση των θεσμικών δομών της αγοράς εργασίας	208	7.302.074,69	7.297.926,24
26	Ενεργειακή απόδοση, συμπαραγωγή, διαχείριση ενέργειας	262	530.061.751,14	522.169.685,55
27	Επενδύσεις σε επιχειρήσεις που συνδέονται άμεσα με την έρευνα και την καινοτομία (καινοτόμες τεχνολογίες, σύσταση νέων επιχειρήσεων από τα πανεπιστήμια, υφιστάμενα κέντρα και επιχειρήσεις Ε&ΤΑ κ.λπ.)	3	881.333,62	880.885,96
28	Επεξεργασία ύδατος (λύματα)	360	907.517.305,12	797.175.095,96
29	Εσωτερικές πλωτές μεταφορές (ΔΕΔ -Μ)	2	747.129,91	746.640,99
30	Ευφυή συστήματα μεταφορών	13	9.731.056,68	9.462.547,28
31	Ηλεκτρισμός	13	3.211.215,00	3.211.215,00
32	Λιμένες	47	177.444.064,67	152.517.945,10
33	Μεταφορά τεχνολογίας και βελτίωση των δικτύων συνεργασίας μεταξύ μικρομεσαίων επιχειρήσεων (ΜΜΕ), μεταξύ αυτών και άλλων επιχειρήσεων και πανεπιστημίων, ιδρυμάτων μεταδευτεροβάθμιας εκπαίδευσης κάθε τύπου, περιφερειακών αρχών, ερευνητικών κέντρων και επιστημονικών και τεχνολογικών πόλων (επιστημονικά και τεχνολογικά πάρκα, τεχνολόγοι κ.λπ.)	24	19.576.518,13	19.177.678,09

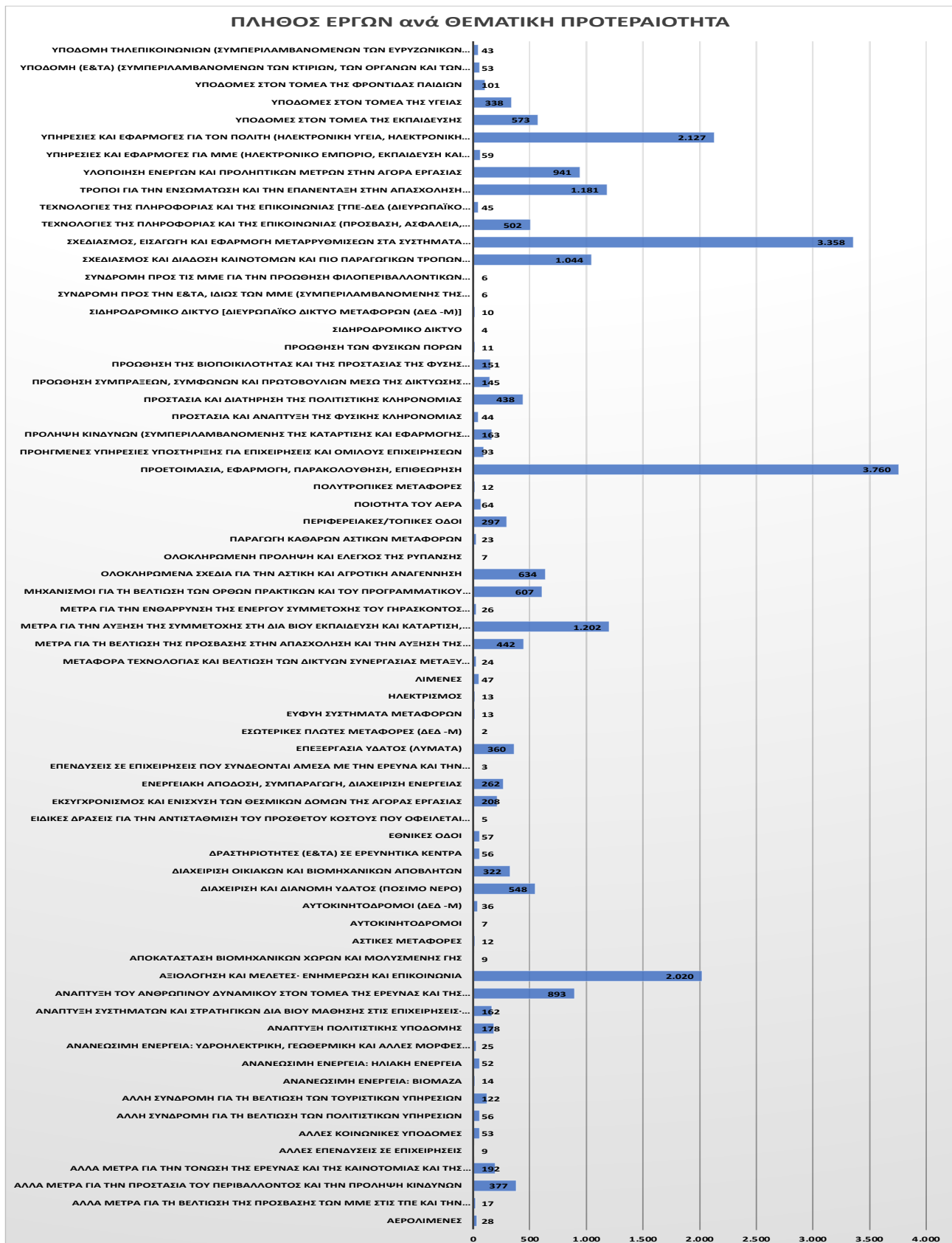
A/A	ΘΕΜΑΤΙΚΗ ΠΡΟΤΕΡΑΙΟΤΗΤΑ	ΠΛΗΘΟΣ ΕΡΓΩΝ	ΠΡΟΫΠΟΛΟΓΙΣΜΟΣ	ΔΑΠΑΝΕΣ ΣΥΓΧΡ/ΝΩΝ ΕΡΓΩΝ
34	Μέτρα για τη βελτίωση της πρόσβασης στην απασχόληση και την αύξηση της διαρκούς συμμετοχής και προόδου των γυναικών στην απασχόληση, ώστε να μειωθεί ο διαχωρισμός με βάση το φύλο στην αγορά εργασίας, και για την εναρμόνιση εργασίας και ιδιωτικής ζωής, όπως π.χ. με την ευχερέστερη πρόσβαση στη φροντίδα παιδιών και εξαρτώμενων προσώπων	442	849.268.535,01	792.040.543,27
35	Μέτρα για την αύξηση της συμμετοχής στη διά βίου εκπαίδευση και κατάρτιση, μεταξύ άλλων με τη λήψη μέτρων για τη μείωση του αριθμού των μαθητών που εγκαταλείπουν το σχολείο σε μικρή ηλικία και του διαχωρισμού βάσει του φύλου, και αύξηση της πρόσβασης στη βασική, επαγγελματική και τριτοβάθμια εκπαίδευση και κατάρτιση καθώς και της ποιότητάς τους	1.202	648.538.972,67	637.890.470,68
36	Μέτρα για την ενθάρρυνση της ενεργού συμμετοχής του γηράσκοντος εργατικού δυναμικού και την παράταση του επαγγελματικού βίου	26	2.195.826,66	2.178.349,53
37	Μηχανισμοί για τη βελτίωση των ορθών πρακτικών και του προγραμματικού σχεδιασμού, παρακολούθηση και αξιολόγηση σε εθνικό, περιφερειακό και τοπικό επίπεδο και δημιουργία ικανότητας όσον αφορά την εφαρμογή πολιτικών και προγραμμάτων	607	55.916.989,89	55.319.860,34
38	Ολοκληρωμένα σχέδια για την αστική και αγροτική αναγέννηση	634	633.729.897,75	621.368.338,64
39	Ολοκληρωμένη πρόληψη και έλεγχος της ρύπανσης	7	1.784.954,60	1.777.046,83
40	Παραγωγή καθαρών αστικών μεταφορών	23	668.018.774,68	626.033.058,09
41	Περιφερειακές/τοπικές οδοί	297	894.989.624,53	773.728.398,08
42	Ποιότητα του αέρα	64	34.649.999,96	34.416.574,61
43	Πολυτροπικές μεταφορές	12	165.034.932,33	107.616.065,10
44	Προετοιμασία, εφαρμογή, παρακολούθηση, επιθεώρηση	3.760	516.335.796,99	515.405.055,24
45	Προηγμένες υπηρεσίες υποστήριξης για επιχειρήσεις και ομίλους επιχειρήσεων	93	776.904.702,41	776.671.717,69
46	Πρόληψη κινδύνων (συμπεριλαμβανομένης της κατάρτισης και εφαρμογής σχεδίων και	163	342.043.167,84	294.784.618,79

A/A	ΘΕΜΑΤΙΚΗ ΠΡΟΤΕΡΑΙΟΤΗΤΑ	ΠΛΗΘΟΣ ΕΡΓΩΝ	ΠΡΟΫΠΟΛΟΓΙΣΜΟΣ	ΔΑΠΑΝΕΣ ΣΥΓΧΡ/ΝΩΝ ΕΡΓΩΝ
	μέτρων για την πρόληψη και τη διαχείριση των φυσικών και των τεχνολογικών κινδύνων)			
47	Προστασία και ανάπτυξη της φυσικής κληρονομιάς	44	14.831.570,84	14.807.690,38
48	Προστασία και διατήρηση της πολιτιστικής κληρονομιάς	438	370.643.566,86	366.884.535,05
49	Πρώθηση συμπράξεων, συμφώνων και πρωτοβουλιών μέσω της δικτύωσης των ενδιαφερόμενων φορέων	145	40.700.996,41	24.255.734,83
50	Πρώθηση της βιοποικιλότητας και της προστασίας της φύσης (συμπεριλαμβανομένων των περιοχών του Natura 2000)	151	136.469.327,54	123.295.447,79
51	Πρώθηση των φυσικών πόρων	11	4.445.291,65	4.439.131,37
52	Σιδηροδρομικό δίκτυο	4	19.504.932,02	18.424.425,46
53	Σιδηροδρομικό δίκτυο [διευρωπαϊκό δίκτυο μεταφορών (ΔΕΔ -M)]	10	504.892.758,36	491.094.407,52
54	Συνδρομή προς την Ε&ΤΑ, ιδίως των ΜΜΕ (συμπεριλαμβανομένης της πρόσβασης σε υπηρεσίες Ε&ΤΑ ερευνητικών κέντρων)	6	1.907.108,17	1.907.096,80
55	Συνδρομή προς τις ΜΜΕ για την προώθηση φιλοπεριβαλλοντικών προϊόντων και διαδικασιών παραγωγής (εισαγωγή ουσιαστικού συστήματος περιβαλλοντικής διαχείρισης, υιοθέτηση και χρήση τεχνολογιών για την πρόληψη της ρύπανσης, ενσωμάτωση καθαρών τεχνολογιών στην παραγωγή της επιχείρησης)	6	1.646.050,82	1.634.665,54
56	Σχεδιασμός και διάδοση καινοτόμων και πιο παραγωγικών τρόπων οργάνωσης της εργασίας	1.044	232.299.117,82	230.817.776,64
57	Σχεδιασμός, εισαγωγή και εφαρμογή μεταρρυθμίσεων στα συστήματα εκπαίδευσης και κατάρτισης με σκοπό την ανάπτυξη της απασχολησιμότητας, τη βελτίωση της σχέσης της αρχικής και της επαγγελματικής εκπαίδευσης και κατάρτισης με την αγορά εργασίας και την αναβάθμιση των προσόντων του προσωπικού κατάρτισης με στόχο μια οικονομία που να βασίζεται στη γνώση	3.358	800.162.196,99	793.925.382,07

A/A	ΘΕΜΑΤΙΚΗ ΠΡΟΤΕΡΑΙΟΤΗΤΑ	ΠΛΗΘΟΣ ΕΡΓΩΝ	ΠΡΟΫΠΟΛΟΓΙΣΜΟΣ	ΔΑΠΑΝΕΣ ΣΥΓΧΡ/ΝΩΝ ΕΡΓΩΝ
58	Τεχνολογίες της πληροφορίας και της επικοινωνίας (πρόσβαση, ασφάλεια, διαλειτουργικότητα, πρόληψη κινδύνου, έρευνα, καινοτομία, ηλεκτρονικό περιεχόμενο κ.λπ.)	502	105.131.529,52	102.266.715,50
59	Τεχνολογίες της πληροφορίας και της επικοινωνίας [ΤΠΕ-ΔΕΔ (διευρωπαϊκό δίκτυο)]	45	7.131.210,43	7.058.603,14
60	Τρόποι για την ενσωμάτωση και την επανένταξη στην απασχόληση μειονεκτούντων ατόμων · καταπολέμηση των διακρίσεων κατά την πρόσβαση και την πρόοδο στην αγορά εργασίας και προαγωγή της αποδοχής της πολυμορφίας στο χώρο εργασίας	1.181	442.140.200,67	435.820.066,18
61	Υλοποίηση ενεργών και προληπτικών μέτρων στην αγορά εργασίας	941	697.118.045,90	672.582.177,79
62	Υπηρεσίες και εφαρμογές για ΜΜΕ (ηλεκτρονικό εμπόριο, εκπαίδευση και κατάρτιση, δικτύωση κ.λπ.)	59	17.447.257,75	17.324.500,10
63	Υπηρεσίες και εφαρμογές για τον πολίτη (ηλεκτρονική υγεία, ηλεκτρονική διακυβέρνηση, ηλεκτρονική μάθηση, ηλεκτρονική ενσωμάτωση κ.λπ.)	2.127	640.264.677,17	620.694.879,02
64	Υποδομές στον τομέα της εκπαίδευσης	573	766.455.689,24	754.712.730,07
65	Υποδομές στον τομέα της υγείας	338	378.342.990,66	363.250.009,89
66	Υποδομές στον τομέα της φροντίδας παιδιών	101	96.107.233,87	95.755.939,83
67	Υποδομή (E&TA) (συμπεριλαμβανομένων των κτιρίων, των οργάνων και των δικτύων υπολογιστών μεγάλης ταχύτητας που συνδέουν ερευνητικά κέντρα) και κέντρα ικανότητας όσον αφορά συγκεκριμένες τεχνολογίες	53	61.881.339,94	59.828.951,87
68	Υποδομή τηλεπικοινωνιών (συμπεριλαμβανομένων των ευρυζωνικών δικτύων)	43	65.096.118,31	64.890.673,70
ΣΥΝΟΛΟ ΠΛΗΝ ΚΡΑΤΙΚΩΝ ΕΝΙΣΧΥΣΕΩΝ		24.692	18.292.030.444,28	17.327.227.209,75

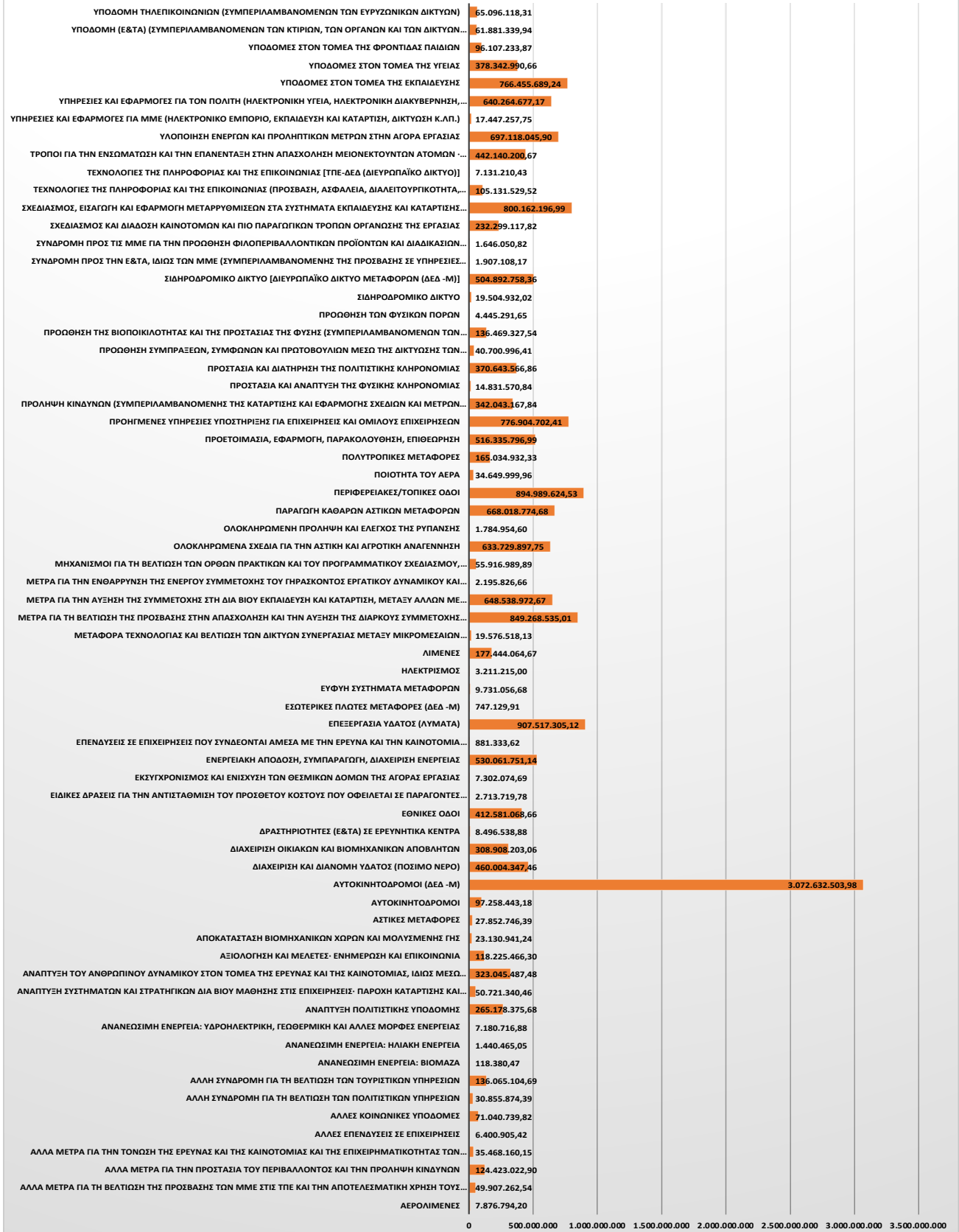
Πηγή: Υπουργείο Ανάπτυξης & Επενδύσεων, Ιδία επεξεργασία

ΠΛΗΘΟΣ ΕΡΓΩΝ ανά ΘΕΜΑΤΙΚΗ ΠΡΟΤΕΡΑΙΟΤΗΤΑ




Διάγραμμα: Πλήθος Έργων Πλην Κρατικών Ενισχύσεων ΕΣΠΑ 2007 – 2013, ανά Θεματική Προτεραιότητα (Πηγή: Υπουργείο Ανάπτυξης & Επενδύσεων, Ίδια Επεξεργασία).

ΠΡΟΫΠΟΛΟΓΙΣΜΟΣ ΕΡΓΩΝ ανά ΘΕΜΑΤΙΚΗ ΠΡΟΤΕΡΑΙΟΤΗΤΑ



Διάγραμμα: Π/Υ Έργων Πλην Κρατικών Ενισχύσεων ΕΣΠΑ 2007 – 2013, ανά Θεματική Προτεραιότητα (Πηγή: Υπουργείο Ανάπτυξης & Επενδύσεων, Ιδία Επεξεργασία).

ΔΑΠΑΝΕΣ ΣΥΓΧΡΗΜΑΤΟΔΟΤΟΥΜΕΝΩΝ ΕΡΓΩΝ ανά ΘΕΜΑΤΙΚΗ ΠΡΟΤΕΡΑΙΟΤΗΤΑ



Διάγραμμα: Δαπάνες Έργων Πλην Κρατικών Ενισχύσεων ΕΣΠΑ 2007 – 2013, ανά Θεματική Προτεραιότητα (Πηγή: Υπουργείο Ανάπτυξης & Επενδύσεων, Ιδία Επεξεργασία).

**ΠΑΡΑΤΗΜΑ Η': Πίνακες – Διαγράμματα έργων πλην κρατικών ενισχύσεων
Θεματικής Προτεραιότητας ανά Περιφέρεια**

Περιφέρεια Ανατολικής Μακεδονίας – Θράκης

Πίνακας: Πλήθος-Π/Υ-Δαπάνες Έργων Κρατικών Ενισχύσεων ΕΣΠΑ 2007 – 2013, ανά Θεματική Προτεραιότητα στην Περιφέρεια Ανατολικής Μακεδονίας – Θράκης.

A/A	ΘΕΜΑΤΙΚΗ ΠΡΟΤΕΡΑΙΟΤΗΤΑ	ΠΛΗΘΟΣ ΕΡΓΩΝ	ΠΡΟΫΠΟΛΟΓΙΣΜΟΣ	ΔΑΠΑΝΕΣ ΣΥΓΧΡ/ΝΩΝ ΕΡΓΩΝ
1	Αερολιμένες	2	199.380,72	176.632,00
2	Άλλα μέτρα για τη βελτίωση της πρόσβασης των ΜΜΕ στις ΤΠΕ και την αποτελεσματική χρήση τους από τις ΜΜΕ	1	2.493.986,51	2.493.986,51
3	Άλλα μέτρα για την προστασία του περιβάλλοντος και την πρόληψη κινδύνων	24	3.002.466,28	2.977.325,05
4	Άλλα μέτρα για την τόνωση της έρευνας και της καινοτομίας και της επιχειρηματικότητας των ΜΜΕ	11	317.963,21	317.443,77
5	Άλλες επενδύσεις σε επιχειρήσεις	2	1.609.548,00	1.609.548,00
6	Άλλες κοινωνικές υποδομές	12	20.684.903,53	20.218.254,27
7	Άλλη συνδρομή για τη βελτίωση των πολιτιστικών υπηρεσιών	0	0,00	0,00
8	Άλλη συνδρομή για τη βελτίωση των τουριστικών υπηρεσιών	8	4.100.529,94	3.998.320,52
9	Ανανεώσιμη ενέργεια: βιομάζα	6	33.544,31	33.544,31
10	Ανανεώσιμη ενέργεια: ηλιακή ενέργεια	12	79.098,14	79.098,12
11	Ανανεώσιμη ενέργεια: υδροηλεκτρική, γεωθερμική και άλλες μορφές ενέργειας	3	13.795,45	13.795,45
12	Ανάπτυξη πολιτιστικής υποδομής	25	18.785.652,23	18.629.348,20
13	Ανάπτυξη συστημάτων και στρατηγικών διά βίου μάθησης στις επιχειρήσεις: παροχή κατάρτισης και υπηρεσιών στους εργαζομένους για τη βελτίωση της προσαρμοστικότητάς τους στις μεταβολές, προαγωγή της επιχειρηματικότητας και της καινοτομίας	13	3.424.093,49	3.389.732,03
14	Ανάπτυξη του ανθρώπινου δυναμικού στον τομέα της έρευνας και της καινοτομίας, ιδίως μέσω των μεταπτυχιακών σπουδών και της εκπαίδευσης ερευνητών, και δραστηριότητες δικτύωσης μεταξύ πανεπιστημίων, ερευνητικών κέντρων και επιχειρήσεων	33	11.362.982,94	11.269.320,16
15	Αξιολόγηση και μελέτες: ενημέρωση και επικοινωνία	166	14.642.037,03	14.412.462,38

A/A	ΘΕΜΑΤΙΚΗ ΠΡΟΤΕΡΑΙΟΤΗΤΑ	ΠΛΗΘΟΣ ΕΡΓΩΝ	ΠΡΟΫΠΟΛΟΓΙΣΜΟΣ	ΔΑΠΑΝΕΣ ΣΥΓΧΡ/ΝΩΝ ΕΡΓΩΝ
16	Αποκατάσταση βιομηχανικών χώρων και μολυσμένης γης	0	0,00	0,00
17	Αστικές μεταφορές	0	0,00	0,00
18	Αυτοκινητόδρομοι	0	0,00	0,00
19	Αυτοκινητόδρομοι (ΔΕΔ -Μ)	4	115.802.047,09	96.565.145,69
20	Διαχείριση και διανομή ύδατος (πόσιμο νερό)	83	68.191.436,31	66.238.652,74
21	Διαχείριση οικιακών και βιομηχανικών αποβλήτων	18	14.416.606,68	14.152.120,62
22	Δραστηριότητες (Ε&ΤΑ) σε ερευνητικά κέντρα	7	1.305.100,79	1.298.313,97
23	Εθνικές οδοί	5	29.899.574,46	28.688.900,05
24	Ειδικές δράσεις για την αντιστάθμιση του πρόσθετου κόστους που οφείλεται σε παράγοντες σχετιζόμενους με το μέγεθος της αγοράς	0	0,00	0,00
25	Εκσυγχρονισμός και ενίσχυση των θεσμικών δομών της αγοράς εργασίας	16	609.723,24	609.378,57
26	Ενεργειακή απόδοση, συμπαραγωγή, διαχείριση ενέργειας	26	35.936.722,44	35.893.300,71
27	Επενδύσεις σε επιχειρήσεις που συνδέονται άμεσα με την έρευνα και την καινοτομία (καινοτόμες τεχνολογίες, σύσταση νέων επιχειρήσεων από τα πανεπιστήμια, υφιστάμενα κέντρα και επιχειρήσεις Ε&ΤΑ κ.λπ.)	0	0,00	0,00
28	Επεξεργασία ύδατος (λύματα)	42	56.451.050,24	53.167.872,13
29	Εσωτερικές πλωτές μεταφορές (ΔΕΔ -Μ)	0	0,00	0,00
30	Ευφυή συστήματα μεταφορών	0	0,00	0,00
31	Ηλεκτρισμός	1	327.543,93	327.543,93
32	Λιμένες	5	47.348.421,58	32.216.271,41
33	Μεταφορά τεχνολογίας και βελτίωση των δικτύων συνεργασίας μεταξύ μικρομεσαίων επιχειρήσεων (ΜΜΕ), μεταξύ αυτών και άλλων επιχειρήσεων και πανεπιστημίων, ιδρυμάτων μεταδευτεροβάθμιας εκπαίδευσης κάθε τύπου, περιφερειακών αρχών, ερευνητικών κέντρων και επιστημονικών και τεχνολογικών πόλων (επιστημονικά και τεχνολογικά πάρκα, τεχνοπόλοι κ.λπ.)	0	0,00	0,00

Α/Α	ΘΕΜΑΤΙΚΗ ΠΡΟΤΕΡΑΙΟΤΗΤΑ	ΠΛΗΘΟΣ ΕΡΓΩΝ	ΠΡΟΫΠΟΛΟΓΙΣΜΟΣ	ΔΑΠΑΝΕΣ ΣΥΓΧΡ/ΝΩΝ ΕΡΓΩΝ
34	Μέτρα για τη βελτίωση της πρόσβασης στην απασχόληση και την αύξηση της διαρκούς συμμετοχής και προόδου των γυναικών στην απασχόληση, ώστε να μειωθεί ο διαχωρισμός με βάση το φύλο στην αγορά εργασίας, και για την εναρμόνιση εργασίας και ιδιωτικής ζωής, όπως π.χ. με την ευχερέστερη πρόσβαση στη φροντίδα παιδιών και εξαρτώμενων προσώπων	36	66.085.695,36	62.066.263,20
35	Μέτρα για την αύξηση της συμμετοχής στη διά βίου εκπαίδευση και κατάρτιση, μεταξύ άλλων με τη λήψη μέτρων για τη μείωση του αριθμού των μαθητών που εγκαταλείπουν το σχολείο σε μικρή ηλικία και του διαχωρισμού βάσει του φύλου, και αύξηση της πρόσβασης στη βασική, επαγγελματική και τριτοβάθμια εκπαίδευση και κατάρτιση καθώς και της ποιότητάς τους	116	54.589.870,37	53.792.913,48
36	Μέτρα για την ενθάρρυνση της ενεργού συμμετοχής του γηράσκοντος εργατικού δυναμικού και την παράταση του επαγγελματικού βίου	2	181.594,86	180.149,51
37	Μηχανισμοί για τη βελτίωση των ορθών πρακτικών και του προγραμματικού σχεδιασμού, παρακολούθηση και αξιολόγηση σε εθνικό, περιφερειακό και τοπικό επίπεδο και δημιουργία ικανότητας όσον αφορά την εφαρμογή πολιτικών και προγραμμάτων	47	4.457.221,01	4.410.745,31
38	Ολοκληρωμένα σχέδια για την αστική και αγροτική αναγέννηση	86	48.732.021,55	48.630.986,15
39	Ολοκληρωμένη πρόληψη και έλεγχος της ρύπανσης	0	0,00	0,00
40	Παραγωγή καθαρών αστικών μεταφορών	0	0,00	0,00
41	Περιφερειακές/τοπικές οδοί	69	91.364.411,55	89.228.722,40
42	Ποιότητα του αέρα	5	428.730,58	397.584,10
43	Πολυτροπικές μεταφορές	2	164.949,52	164.949,52
44	Προετοιμασία, εφαρμογή, παρακολούθηση, επιθεώρηση	315	60.462.188,57	60.354.124,57
45	Προηγμένες υπηρεσίες υποστήριξης για επιχειρήσεις και ομίλους επιχειρήσεων	6	34.414.077,51	34.395.103,24

Α/Α	ΘΕΜΑΤΙΚΗ ΠΡΟΤΕΡΑΙΟΤΗΤΑ	ΠΛΗΘΟΣ ΕΡΓΩΝ	ΠΡΟΫΠΟΛΟΓΙΣΜΟΣ	ΔΑΠΑΝΕΣ ΣΥΓΧΡ/ΝΩΝ ΕΡΓΩΝ
46	Πρόληψη κινδύνων (συμπεριλαμβανομένης της κατάρτισης και εφαρμογής σχεδίων και μέτρων για την πρόληψη και τη διαχείριση των φυσικών και των τεχνολογικών κινδύνων)	5	8.613.233,60	8.594.738,61
47	Προστασία και ανάπτυξη της φυσικής κληρονομιάς	9	1.341.562,48	1.341.052,57
48	Προστασία και διατήρηση της πολιτιστικής κληρονομιάς	24	16.674.926,03	16.673.588,79
49	Προώθηση συμπράξεων, συμφώνων και πρωτοβουλιών μέσω της δικτύωσης των ενδιαφερόμενων φορέων	0	0,00	0,00
50	Προώθηση της βιοποικιλότητας και της προστασίας της φύσης (συμπεριλαμβανομένων των περιοχών του Natura 2000)	18	11.909.221,23	11.900.111,37
51	Προώθηση των φυσικών πόρων	6	1.876.017,04	1.872.921,08
52	Σιδηροδρομικό δίκτυο	2	15.542.818,23	14.891.105,22
53	Σιδηροδρομικό δίκτυο [διευρωπαϊκό δίκτυο μεταφορών (ΔΕΔ -Μ)]	0	0,00	0,00
54	Συνδρομή προς την Ε&ΤΑ, ιδίως των ΜΜΕ (συμπεριλαμβανομένης της πρόσβασης σε υπηρεσίες Ε&ΤΑ ερευνητικών κέντρων)	2	304.221,18	304.221,18
55	Συνδρομή προς τις ΜΜΕ για την προώθηση φιλοπεριβαλλοντικών προϊόντων και διαδικασιών παραγωγής (εισαγωγή ουσιαστικού συστήματος περιβαλλοντικής διαχείρισης, υιοθέτηση και χρήση τεχνολογιών για την πρόληψη της ρύπανσης, ενσωμάτωση καθαρών τεχνολογιών στην παραγωγή της επιχείρησης)	0	0,00	0,00
56	Σχεδιασμός και διάδοση καινοτόμων και πιο παραγωγικών τρόπων οργάνωσης της εργασίας	81	32.063.495,79	31.989.503,06
57	Σχεδιασμός, εισαγωγή και εφαρμογή μεταρρυθμίσεων στα συστήματα εκπαίδευσης και κατάρτισης με σκοπό την ανάπτυξη της απασχολησιμότητας, τη βελτίωση της σχέσης της αρχικής και της επαγγελματικής εκπαίδευσης και κατάρτισης με την αγορά εργασίας και την αναβάθμιση των προσόντων του προσωπικού κατάρτισης με στόχο μια οικονομία που να βασίζεται στη γνώση	227	51.468.743,80	51.104.672,48

Α/Α	ΘΕΜΑΤΙΚΗ ΠΡΟΤΕΡΑΙΟΤΗΤΑ	ΠΛΗΘΟΣ ΕΡΓΩΝ	ΠΡΟΫΠΟΛΟΓΙΣΜΟΣ	ΔΑΠΑΝΕΣ ΣΥΓΧΡ/ΝΩΝ ΕΡΓΩΝ
58	Τεχνολογίες της πληροφορίας και της επικοινωνίας (πρόσβαση, ασφάλεια, διαλειτουργικότητα, πρόληψη κινδύνου, έρευνα, καινοτομία, ηλεκτρονικό περιεχόμενο κ.λπ.)	45	11.071.994,03	10.609.403,26
59	Τεχνολογίες της πληροφορίας και της επικοινωνίας [ΤΠΕ-ΔΕΔ (διευρωπαϊκό δίκτυο)]	5	1.098.778,18	1.097.952,48
60	Τρόποι για την ενσωμάτωση και την επανένταξη στην απασχόληση μειονεκτούντων ατόμων · καταπολέμηση των διακρίσεων κατά την πρόσβαση και την πρόοδο στην αγορά εργασίας και προαγωγή της αποδοχής της πολυμορφίας στο χώρο εργασίας	72	33.403.873,31	32.833.057,46
61	Υλοποίηση ενεργών και προληπτικών μέτρων στην αγορά εργασίας	80	48.776.075,88	47.706.046,07
62	Υπηρεσίες και εφαρμογές για ΜΜΕ (ηλεκτρονικό εμπόριο, εκπαίδευση και κατάρτιση, δικτύωση κ.λπ.)	8	2.806.115,90	2.776.024,04
63	Υπηρεσίες και εφαρμογές για τον πολίτη (ηλεκτρονική υγεία, ηλεκτρονική διακυβέρνηση, ηλεκτρονική μάθηση, ηλεκτρονική ενσωμάτωση κ.λπ.)	169	78.514.525,73	77.101.408,73
64	Υποδομές στον τομέα της εκπαίδευσης	82	72.046.403,37	71.114.515,26
65	Υποδομές στον τομέα της υγείας	28	10.167.314,60	10.161.825,84
66	Υποδομές στον τομέα της φροντίδας παιδιών	14	7.984.031,67	7.979.726,17
67	Υποδομή (Ε&ΤΑ) (συμπεριλαμβανομένων των κτιρίων, των οργάνων και των δικτύων υπολογιστών μεγάλης ταχύτητας που συνδέουν ερευνητικά κέντρα) και κέντρα ικανότητας όσον αφορά συγκεκριμένες τεχνολογίες	0	0,00	0,00
68	Υποδομή τηλεπικοινωνιών (συμπεριλαμβανομένων των ευρυζωνικών δικτύων)	6	8.777.240,43	8.758.316,22
ΣΥΝΟΛΟ ΠΛΗΝ ΚΡΑΤΙΚΩΝ ΕΝΙΣΧΥΣΕΩΝ		2.092	1.226.359.561,93	1.171.208.041,98

Πηγή: Υπουργείο Ανάπτυξης & Επενδύσεων, Ιδία επεξεργασία

Περιφέρεια Αττικής

Πίνακας: Πλήθος-Π/Υ-Δαπάνες Έργων Κρατικών Ενισχύσεων ΕΣΠΑ 2007 – 2013, ανά Θεματική Προτεραιότητα στην Περιφέρεια Αττικής.

A/A	ΘΕΜΑΤΙΚΗ ΠΡΟΤΕΡΑΙΟΤΗΤΑ	ΠΛΗΘΟΣ ΕΡΓΩΝ	ΠΡΟΫΠΟΛΟΓΙΣΜΟΣ	ΔΑΠΑΝΕΣ ΣΥΓΧΡ/ΝΩΝ ΕΡΓΩΝ
1	Αερολιμένες	1	287.994,38	255.135,11
2	Άλλα μέτρα για τη βελτίωση της πρόσβασης των ΜΜΕ στις ΤΠΕ και την αποτελεσματική χρήση τους από τις ΜΜΕ	1	23.915.938,84	23.915.938,84
3	Άλλα μέτρα για την προστασία του περιβάλλοντος και την πρόληψη κινδύνων	26	5.679.752,93	5.669.610,22
4	Άλλα μέτρα για την τόνωση της έρευνας και της καινοτομίας και της επιχειρηματικότητας των ΜΜΕ	35	16.919.432,38	16.892.868,94
5	Άλλες επενδύσεις σε επιχειρήσεις	0	0,00	0,00
6	Άλλες κοινωνικές υποδομές	9	10.756.919,96	10.731.406,49
7	Άλλη συνδρομή για τη βελτίωση των πολιτιστικών υπηρεσιών	25	8.941.920,89	8.941.920,89
8	Άλλη συνδρομή για τη βελτίωση των τουριστικών υπηρεσιών	7	11.152.202,48	10.772.234,65
9	Ανανεώσιμη ενέργεια: βιομάζα	1	0,00	0,00
10	Ανανεώσιμη ενέργεια: ηλιακή ενέργεια	10	699.859,28	699.859,28
11	Ανανεώσιμη ενέργεια: υδροηλεκτρική, γεωθερμική και άλλες μορφές ενέργειας	2	186.769,27	186.769,27
12	Ανάπτυξη πολιτιστικής υποδομής	19	84.744.469,53	75.998.210,36
13	Ανάπτυξη συστημάτων και στρατηγικών διά βίου μάθησης στις επιχειρήσεις: παροχή κατάρτισης και υπηρεσιών στους εργαζομένους για τη βελτίωση της προσαρμοστικότητάς τους στις μεταβολές, προαγωγή της επιχειρηματικότητας και της καινοτομίας	17	20.692.785,21	20.489.702,83
14	Ανάπτυξη του ανθρώπινου δυναμικού στον τομέα της έρευνας και της καινοτομίας, ιδίως μέσω των μεταπτυχιακών σπουδών και της εκπαίδευσης ερευνητών, και δραστηριότητες δικτύωσης μεταξύ πανεπιστημίων, ερευνητικών κέντρων και επιχειρήσεων	358	121.178.299,41	120.543.138,55
15	Αξιολόγηση και μελέτες· ενημέρωση και επικοινωνία	154	10.966.992,13	10.917.999,30
16	Αποκατάσταση βιομηχανικών χώρων και μολυσμένης γης	1	3.852.736,67	3.852.736,67
17	Αστικές μεταφορές	0	0,00	0,00
18	Αυτοκινητόδρομοι	0	0,00	0,00
19	Αυτοκινητόδρομοι (ΔΕΔ -Μ)	0	0,00	0,00

A/A	ΘΕΜΑΤΙΚΗ ΠΡΟΤΕΡΑΙΟΤΗΤΑ	ΠΛΗΘΟΣ ΕΡΓΩΝ	ΠΡΟΫΠΟΛΟΓΙΣΜΟΣ	ΔΑΠΑΝΕΣ ΣΥΓΧΡ/ΝΩΝ ΕΡΓΩΝ
20	Διαχείριση και διανομή ύδατος (πόσιμο νερό)	37	51.290.353,01	48.671.439,99
21	Διαχείριση οικιακών και βιομηχανικών αποβλήτων	13	35.235.512,43	16.398.966,05
22	Δραστηριότητες (E&TA) σε ερευνητικά κέντρα	0	0,00	0,00
23	Εθνικές οδοί	0	0,00	0,00
24	Ειδικές δράσεις για την αντιστάθμιση του πρόσθετου κόστους που οφείλεται σε παράγοντες σχετιζόμενους με το μέγεθος της αγοράς	0	0,00	0,00
25	Εκσυγχρονισμός και ενίσχυση των θεσμικών δομών της αγοράς εργασίας	16	1.572.136,68	1.571.237,63
26	Ενεργειακή απόδοση, συμπαραγωγή, διαχείριση ενέργειας	49	106.137.688,46	104.864.336,94
27	Επενδύσεις σε επιχειρήσεις που συνδέονται άμεσα με την έρευνα και την καινοτομία (καινοτόμες τεχνολογίες, σύσταση νέων επιχειρήσεων από τα πανεπιστήμια, υφιστάμενα κέντρα και επιχειρήσεις E&TA κ.λπ.)	0	0,00	0,00
28	Επεξεργασία ύδατος (λύματα)	28	105.901.397,46	103.649.441,86
29	Εσωτερικές πλωτές μεταφορές (ΔΕΔ -M)	0	0,00	0,00
30	Ευφυή συστήματα μεταφορών	0	0,00	0,00
31	Ηλεκτρισμός	1	667.932,72	667.932,72
32	Λιμένες	4	9.956.149,15	9.622.439,69
33	Μεταφορά τεχνολογίας και βελτίωση των δικτύων συνεργασίας μεταξύ μικρομεσαίων επιχειρήσεων (MME), μεταξύ αυτών και άλλων επιχειρήσεων και πανεπιστημίων, ιδρυμάτων μεταδευτεροβάθμιας εκπαίδευσης κάθε τύπου, περιφερειακών αρχών, ερευνητικών κέντρων και επιστημονικών και τεχνολογικών πόλων (επιστημονικά και τεχνολογικά πάρκα, τεχνοπόλοι κ.λπ.)	10	12.817.261,51	12.598.349,69
34	Μέτρα για τη βελτίωση της πρόσβασης στην απασχόληση και την αύξηση της διαρκούς συμμετοχής και προόδου των γυναικών στην απασχόληση, ώστε να μειωθεί ο διαχωρισμός με βάση το φύλο στην αγορά εργασίας, και για την εναρμόνιση εργασίας και ιδιωτικής ζωής, όπως π.χ. με την ευχερέστερη πρόσβαση στη φροντίδα παιδιών και εξαρτώμενων προσώπων	38	128.985.979,70	119.781.879,49

Α/Α	ΘΕΜΑΤΙΚΗ ΠΡΟΤΕΡΑΙΟΤΗΤΑ	ΠΛΗΘΟΣ ΕΡΓΩΝ	ΠΡΟΫΠΟΛΟΓΙΣΜΟΣ	ΔΑΠΑΝΕΣ ΣΥΓΧΡ/ΝΩΝ ΕΡΓΩΝ
35	Μέτρα για την αύξηση της συμμετοχής στη διά βίου εκπαίδευση και κατάρτιση, μεταξύ άλλων με τη λήψη μέτρων για τη μείωση του αριθμού των μαθητών που εγκαταλείπουν το σχολείο σε μικρή ηλικία και του διαχωρισμού βάσει του φύλου, και αύξηση της πρόσβασης στη βασική, επαγγελματική και τριτοβάθμια εκπαίδευση και κατάρτιση καθώς και της ποιότητάς τους	87	158.024.568,76	155.381.961,22
36	Μέτρα για την ενθάρρυνση της ενεργού συμμετοχής του γηράσκοντος εργατικού δυναμικού και την παράταση του επαγγελματικού βίου	2	469.906,91	466.166,80
37	Μηχανισμοί για τη βελτίωση των ορθών πρακτικών και του προγραμματικού σχεδιασμού, παρακολούθηση και αξιολόγηση σε εθνικό, περιφερειακό και τοπικό επίπεδο και δημιουργία ικανότητας όσον αφορά την εφαρμογή πολιτικών και προγραμμάτων	48	14.767.903,71	14.593.420,55
38	Ολοκληρωμένα σχέδια για την αστική και αγροτική αναγέννηση	84	178.300.554,73	172.534.938,16
39	Ολοκληρωμένη πρόληψη και έλεγχος της ρύπανσης	0	0,00	0,00
40	Παραγωγή καθαρών αστικών μεταφορών	20	442.883.785,98	425.733.242,95
41	Περιφερειακές/τοπικές οδοί	19	91.730.817,91	69.541.049,72
42	Ποιότητα του αέρα	8	8.455.370,83	8.389.815,99
43	Πολυτροπικές μεταφορές	8	164.237.017,61	106.818.150,37
44	Προετοιμασία, εφαρμογή, παρακολούθηση, επιθεώρηση	319	60.491.278,51	60.283.083,36
45	Προηγμένες υπηρεσίες υποστήριξης για επιχειρήσεις και ομίλους επιχειρήσεων	7	267.303.006,04	267.262.790,55
46	Πρόληψη κινδύνων (συμπεριλαμβανομένης της κατάρτισης και εφαρμογής σχεδίων και μέτρων για την πρόληψη και τη διαχείριση των φυσικών και των τεχνολογικών κινδύνων)	53	216.512.862,24	178.898.080,09
47	Προστασία και ανάπτυξη της φυσικής κληρονομιάς	0	0,00	0,00
48	Προστασία και διατήρηση της πολιτιστικής κληρονομιάς	31	52.963.413,00	52.225.300,20
49	Προώθηση συμπράξεων, συμφώνων και πρωτοβουλιών μέσω της δικτύωσης των ενδιαφερόμενων φορέων	0	0,00	0,00

Α/Α	ΘΕΜΑΤΙΚΗ ΠΡΟΤΕΡΑΙΟΤΗΤΑ	ΠΛΗΘΟΣ ΕΡΓΩΝ	ΠΡΟΫΠΟΛΟΓΙΣΜΟΣ	ΔΑΠΑΝΕΣ ΣΥΓΧΡ/ΝΩΝ ΕΡΓΩΝ
50	Προώθηση της βιοποικιλότητας και της προστασίας της φύσης (συμπεριλαμβανομένων των περιοχών του Natura 2000)	8	6.825.149,22	6.825.149,22
51	Προώθηση των φυσικών πόρων	0	0,00	0,00
52	Σιδηροδρομικό δίκτυο	0	0,00	0,00
53	Σιδηροδρομικό δίκτυο [διευρωπαϊκό δίκτυο μεταφορών (ΔΕΔ -M)]	2	20.781.103,61	20.776.075,73
54	Συνδρομή προς την Ε&ΤΑ, ιδίως των ΜΜΕ (συμπεριλαμβανομένης της πρόσβασης σε υπηρεσίες Ε&ΤΑ ερευνητικών κέντρων)	0	0,00	0,00
55	Συνδρομή προς τις ΜΜΕ για την προώθηση φιλοπεριβαλλοντικών προϊόντων και διαδικασιών παραγωγής (εισαγωγή ουσιαστικού συστήματος περιβαλλοντικής διαχείρισης, υιοθέτηση και χρήση τεχνολογιών για την πρόληψη της ρύπανσης, ενσωμάτωση καθαρών τεχνολογιών στην παραγωγή της επιχείρησης)	0	0,00	0,00
56	Σχεδιασμός και διάδοση καινοτόμων και πιο παραγωγικών τρόπων οργάνωσης της εργασίας	288	66.706.548,54	66.290.377,52
57	Σχεδιασμός, εισαγωγή και εφαρμογή μεταρρυθμίσεων στα συστήματα εκπαίδευσης και κατάρτισης με σκοπό την ανάπτυξη της απασχολησιμότητας, τη βελτίωση της σχέσης της αρχικής και της επαγγελματικής εκπαίδευσης και κατάρτισης με την αγορά εργασίας και την αναβάθμιση των προσόντων του προσωπικού κατάρτισης με στόχο μια οικονομία που να βασίζεται στη γνώση	653	209.105.910,86	207.257.634,56
58	Τεχνολογίες της πληροφορίας και της επικοινωνίας (πρόσβαση, ασφάλεια, διαλειτουργικότητα, πρόληψη κινδύνου, έρευνα, καινοτομία, ηλεκτρονικό περιεχόμενο κ.λπ.)	41	21.088.487,15	20.818.536,87
59	Τεχνολογίες της πληροφορίας και της επικοινωνίας [ΤΠΕ-ΔΕΔ (διευρωπαϊκό δίκτυο)]	3	311.832,33	311.435,51
60	Τρόποι για την ενσωμάτωση και την επανένταξη στην απασχόληση μειονεκτούντων ατόμων · καταπολέμηση των διακρίσεων κατά την πρόσβαση και την πρόοδο στην αγορά εργασίας και προαγωγή της αποδοχής της πολυμορφίας στο χώρο εργασίας	320	174.311.481,26	172.065.473,86
61	Υλοποίηση ενεργών και προληπτικών μέτρων στην αγορά εργασίας	154	160.339.109,82	150.365.118,15

Α/Α	ΘΕΜΑΤΙΚΗ ΠΡΟΤΕΡΑΙΟΤΗΤΑ	ΠΛΗΘΟΣ ΕΡΓΩΝ	ΠΡΟΫΠΟΛΟΓΙΣΜΟΣ	ΔΑΠΑΝΕΣ ΣΥΓΧΡ/ΝΩΝ ΕΡΓΩΝ
62	Υπηρεσίες και εφαρμογές για ΜΜΕ (ηλεκτρονικό εμπόριο, εκπαίδευση και κατάρτιση, δικτύωση κ.λπ.)	5	2.639.131,34	2.633.450,08
63	Υπηρεσίες και εφαρμογές για τον πολίτη (ηλεκτρονική υγεία, ηλεκτρονική διακυβέρνηση, ηλεκτρονική μάθηση, ηλεκτρονική ενσωμάτωση κ.λπ.)	197	82.766.174,31	78.751.693,38
64	Υποδομές στον τομέα της εκπαίδευσης	70	141.411.430,74	140.162.765,16
65	Υποδομές στον τομέα της υγείας	36	61.467.268,40	60.685.879,67
66	Υποδομές στον τομέα της φροντίδας παιδιών	53	64.879.996,47	64.637.261,92
67	Υποδομή (Ε&ΤΑ) (συμπεριλαμβανομένων των κτιρίων, των οργάνων και των δικτύων υπολογιστών μεγάλης ταχύτητας που συνδέουν ερευνητικά κέντρα) και κέντρα ικανότητας όσον αφορά συγκεκριμένες τεχνολογίες	20	22.318.152,82	22.189.613,11
68	Υποδομή τηλεπικοινωνιών (συμπεριλαμβανομένων των ευρυζωνικών δικτύων)	0	0,00	0,00
ΣΥΝΟΛΟ ΠΛΗΝ ΚΡΑΤΙΚΩΝ ΕΝΙΣΧΥΣΕΩΝ		3.398	3.463.632.747,57	3.253.592.020,17

Πηγή: Υπουργείο Ανάπτυξης & Επενδύσεων, Ιδία επεξεργασία

ΠΕΡΙΦΕΡΕΙΑ ΑΤΤΙΚΗΣ - ΘΕΜΑΤΙΚΕΣ ΠΡΟΤΕΡΑΙΟΤΗΤΕΣ

■ ΔΑΠΑΝΕΣ ΣΥΓΧΡΗΜΑΤΟΔΟΤΟΥΜΕΝΩΝ ΕΡΓΩΝ ■ ΠΡΟΫΠΟΛΟΓΙΣΜΟΣ ■ ΠΛΗΦΟΣ ΕΡΓΩΝ

ΥΠΟΔΟΜΗ (Ε&ΤΑ) (ΣΥΜΠΕΡΙΛΑΜΒΑΝΟΜΕΝΩΝ ΤΩΝ ΚΤΙΡΙΩΝ, ΤΩΝ ΟΡΓΑΝΩΝ ΚΑΙ ΤΩΝ ΔΙΚΤΥΩΝ ΥΠΟΔΟΣΤΩΝ ΜΕΤΑΦΡΑΣΗΣ ΤΑΧΥΤΗΤΑΣ ΠΟΥ ΣΥΝΔΕΟΥΝ ΕΡΕΥΝΗΤΙΚΑ ΚΕΝΤΡΑ) ΚΑΙ ΚΕΝΤΡΑ ΙΚΑΝΟΤΗΤΑΣ ΟΣΩΝ ΑΦΟΡΑ ΣΥΓΚΕΚΡΙΜΕΝΕΣ ΤΕΧΝΟΛΟΓΙΕΣ	22.189.613,11 22.318.152,82 20
ΥΠΟΔΟΜΕΣ ΣΤΟΝ ΤΟΜΕΑ ΤΗΣ ΦΡΟΝΤΙΔΑΣ ΠΑΙΔΙΩΝ	64.637.261,92 64.879.996,47 53
ΥΠΟΔΟΜΕΣ ΣΤΟΝ ΤΟΜΕΑ ΤΗΣ ΥΓΕΙΑΣ	60.685.879,67 61.467.268,40 36
ΥΠΟΔΟΜΕΣ ΣΤΟΝ ΤΟΜΕΑ ΤΗΣ ΕΚΠΑΙΔΕΥΣΗΣ	140.162.765,16 141.411.430,74 70
ΥΠΗΡΕΣΙΕΣ ΚΑΙ ΕΦΑΡΜΟΓΕΣ ΓΙΑ ΤΟΝ ΠΟΛΙΤΗ (ΗΛΕΚΤΡΟΝΙΚΗ ΥΓΕΙΑ, ΗΛΕΚΤΡΟΝΙΚΗ ΔΙΑΚΥΒΕΡΝΗΣΗ, ΗΛΕΚΤΡΟΝΙΚΗ ΜΑΘΗΣΗ, ΗΛΕΚΤΡΟΝΙΚΗ ΕΝΣΩΜΑΤΩΣΗ Κ.ΛΠ.)	78.751.693,38 82.766.174,31 107
ΥΠΗΡΕΣΙΕΣ ΚΑΙ ΕΦΑΡΜΟΓΕΣ ΓΙΑ ΜΜΕ (ΗΛΕΚΤΡΟΝΙΚΟ ΕΜΠΟΡΙΟ, ΕΚΠΑΙΔΕΥΣΗ ΚΑΙ ΚΑΤΑΡΤΙΣΗ, ΔΙΚΤΥΩΣΗ Κ.ΛΠ.)	2.633.450,08 2.639.131,34 5
ΥΛΟΠΟΙΗΣΗ ΕΝΕΡΓΩΝ ΚΑΙ ΠΡΟΛΗΠΤΙΚΩΝ ΜΕΤΡΩΝ ΣΤΗΝ ΑΓΟΡΑ ΕΡΓΑΣΙΑΣ	150.365.118,15 160.339.109,82 154
ΤΡΟΠΟΙ ΓΙΑ ΤΗΝ ΕΝΣΩΜΑΤΩΣΗ ΚΑΙ ΤΗΝ ΕΠΑΝΕΝΤΑΣΗ ΣΤΗΝ ΑΠΑΣΧΟΛΗΣΗ ΜΕΙΟΝΕΚΤΟΥΝΤΩΝ ΑΤΟΜΩΝ - ΚΑΤΑΡΤΙΣΗ ΚΑΙ ΠΡΟΑΓΩΓΗ ΤΗΣ ΑΠΟΔΟΧΗΣ ΤΗΣ... ΚΑΙ ΤΗΝ ΠΡΟΑΩ ΤΗΣ ΑΓΟΡΑ ΕΡΓΑΣΙΑΣ ΚΑΙ ΠΡΟΑΓΩΓΗ ΤΗΣ ΑΠΟΔΟΧΗΣ ΤΗΣ...	172.065.473,86 174.311.481,26 320
ΤΕΧΝΟΛΟΓΙΕΣ ΤΗΣ ΠΑΡΗΦΟΡΙΑΣ ΚΑΙ ΤΗΣ ΕΠΙΚΟΙΝΩΝΙΑΣ [ΤΠΕ-ΔΕΑ (ΔΙΕΥΡΩΠΑΪΚΟ ΔΙΚΤΥΟ)]	311.435,51 311.432,33 3
ΤΕΧΝΟΛΟΓΙΕΣ ΤΗΣ ΠΑΡΗΦΟΡΙΑΣ ΚΑΙ ΤΗΣ ΕΠΙΚΟΙΝΩΝΙΑΣ (ΠΡΟΣΒΑΣΗ, ΔΙΣΦΑΛΕΙΑ, ΔΙΑΔΕΙΟΥΡΓΙΚΟΤΗΤΑ, ΠΡΟΛΗΠΗ ΚΙΝΔΥΝΟΥ, ΕΡΕΥΝΑ, ΚΑΙΝΟΤΟΜΙΑ, ΗΛΕΚΤΡΟΝΙΚΟ ΠΕΡΙΧΟΜΕΝΟ Κ.ΛΠ.)	20.818.536,87 21.088.487,15 41
ΣΧΕΔΙΑΣΜΟΣ, ΕΙΣΑΓΩΓΗ ΚΑΙ ΕΦΑΡΜΟΓΗ ΜΕΤΑΡΡΥΘΜΙΣΕΩΝ ΣΤΑ ΣΥΣΤΗΜΑΤΑ ΕΚΠΑΙΔΕΥΣΗΣ ΚΑΙ ΚΑΤΑΡΤΙΣΗΣ ΜΕ ΣΚΟΠΟ ΤΗΝ ΑΝΑΠΤΥΞΗ ΤΗΣ ΑΠΑΣΧΟΛΗΣΙΜΟΤΗΤΑΣ, ΤΗ ΒΕΛΤΙΩΣΗ ΤΗΣ ΣΧΕΣΗΣ ΤΗΣ ΑΡΧΙΚΗΣ ΚΑΙ ΤΗΣ ΕΠΑΓΓΕΛΜΑΤΙΚΗΣ ΕΚΠΑΙΔΕΥΣΗΣ ΚΑΙ...	207.257.634,56 209.105.910,86 653
ΣΧΕΔΙΑΣΜΟΣ ΚΑΙ ΔΙΑΔΟΣΗ ΚΑΙΝΟΤΟΜΩΝ ΚΑΙ ΠΙΟ ΠΑΡΑΓΩΓΙΚΩΝ ΤΡΟΠΩΝ ΟΡΓΑΝΩΣΗΣ ΤΗΣ ΕΡΓΑΣΙΑΣ	66.290.377,52 66.706.548,54 288
ΣΙΔΗΡΟΔΡΟΜΙΚΟ ΔΙΚΤΥΟ [ΔΙΕΥΡΩΠΑΪΚΟ ΔΙΚΤΥΟ ΜΕΤΑΦΟΡΩΝ (ΔΕΑ - Μ)]	20.776.075,73 20.781.103,61 2
ΠΡΟΦΩΝΗΣΗ ΤΗΣ ΒΙΟΠΟΙΚΙΛΟΤΗΤΑΣ ΚΑΙ ΤΗΣ ΠΡΟΣΤΑΣΙΑΣ ΤΗΣ ΦΥΣΗΣ (ΣΥΜΠΕΡΙΛΑΜΒΑΝΟΜΕΝΩΝ ΤΩΝ ΠΕΡΙΟΧΩΝ ΤΟΥ ΝΑΤΥΡΑ 2000)	6.825.149,22 6.825.149,22 8
ΠΡΟΣΤΑΣΙΑ ΚΑΙ ΔΙΑΤΗΡΗΣΗ ΤΗΣ ΠΟΛΙΤΙΣΤΙΚΗΣ ΚΑΙΝΟΤΟΜΙΑΣ	52.225.300,20 52.063.413,00 31
ΠΡΟΛΗΠΗ ΚΙΝΔΥΝΩΝ (ΣΥΜΠΕΡΙΛΑΜΒΑΝΟΜΕΝΗΣ ΤΗΣ ΚΑΤΑΡΤΙΣΗΣ ΚΑΙ ΕΦΑΡΜΟΓΗΣ ΣΧΕΔΙΩΝ ΚΑΙ ΜΕΤΡΩΝ ΓΙΑ ΤΗΝ ΠΡΟΛΗΠΗ ΚΑΙ ΤΗ ΔΙΑΧΕΙΡΙΣΗ ΤΩΝ ΦΥΣΙΚΩΝ ΚΑΙ ΤΩΝ ΤΕΧΝΟΛΟΓΙΚΩΝ ΚΙΝΔΥΝΩΝ)	178.898.080,09 216.512.862,24 53
ΠΡΟΗΓΜΕΝΕΣ ΥΠΗΡΕΣΙΕΣ ΥΠΟΣΤΗΡΙΞΗΣ ΓΙΑ ΕΠΙΧΕΙΡΗΣΕΙΣ ΚΑΙ ΟΜΙΛΟΥΣ ΕΠΙΧΕΙΡΗΣΕΩΝ	267.262.790,55 267.303.006,04 7
ΠΡΟΕΤΟΙΜΑΣΙΑ, ΕΦΑΡΜΟΓΗ, ΠΑΡΑΚΟΛΟΥΘΗΣΗ, ΕΠΙΒΕΒΡΩΣΗ	60.283.083,36 60.491.278,51 319
ΠΟΛΥΤΡΟΠΙΚΕΣ ΜΕΤΑΦΟΡΕΣ	106.818.150,37 164.237.017,61 8
ΠΟΙΟΤΗΤΑ ΤΟΥ ΑΕΡΑ	8.389.815,99 8.455.370,83 8
ΠΕΡΙΦΕΡΕΙΑΚΕΣ/ΤΟΠΙΚΕΣ ΟΔΟΙ	69.541.048,72 91.730.817,91 19
ΠΑΡΑΓΩΓΗ ΚΑΘΑΡΩΝ ΑΣΤΙΚΩΝ ΜΕΤΑΦΟΡΩΝ	425.733.242,95 442.883.785,98 20
ΟΛΟΚΛΗΡΩΜΕΝΑ ΣΧΕΔΙΑ ΓΙΑ ΤΗΝ ΑΣΤΙΚΗ ΚΑΙ ΑΓΡΟΤΙΚΗ ΑΝΑΓΕΝΝΗΣΗ	172.534.938,16 178.300.554,73 84
ΜΗΧΑΝΙΣΜΟΙ ΓΙΑ ΤΗ ΒΕΛΤΙΩΣΗ ΤΩΝ ΟΡΘΩΝ ΠΡΑΚΤΙΚΩΝ ΚΑΙ ΤΟΥ ΠΡΟΓΡΑΜΜΑΤΙΚΟΥ ΣΧΕΔΙΑΣΜΟΥ, ΠΑΡΑΚΟΛΟΥΘΗΣΗ ΚΑΙ ΑΞΙΟΛΟΓΗΣΗ ΣΕ ΕΘΝΙΚΟ, ΠΕΡΙΦΕΡΕΙΑΚΟ ΚΑΙ ΤΟΠΙΚΟ ΕΠΙΠΕΔΟ ΚΑΙ ΔΗΜΙΟΥΡΓΙΑ ΙΚΑΝΟΤΗΤΑΣ ΟΣΩΝ ΑΦΟΡΑ ΤΗΝ ΕΦΑΡΜΟΓΗ ΠΟΛΙΤΙΚΩΝ ΚΑΙ...	14.593.420,55 14.767.903,71 48
ΜΕΤΡΑ ΓΙΑ ΤΗΝ ΕΝΘΑΡΡΥΝΣΗ ΤΗΣ ΕΝΕΡΓΟΥ ΣΥΜΜΕΤΟΧΗΣ ΤΟΥ ΓΗΡΑΣΚΟΤΟΥΣ ΕΡΓΑΤΙΚΟΥ ΔΥΝΑΜΙΚΟΥ ΚΑΙ ΤΗΝ ΠΑΡΑΤΑΣΗ ΤΟΥ ΕΠΑΓΓΕΛΜΑΤΙΚΟΥ ΒΙΟΥ	466.166,80 469.906,91 2
ΜΕΤΡΑ ΓΙΑ ΤΗΝ ΑΥΞΗΣΗ ΤΗΣ ΣΥΜΜΕΤΟΧΗΣ ΣΤΗ ΔΙΑ ΒΙΟΥ ΕΚΠΑΙΔΕΥΣΗ ΚΑΙ ΚΑΤΑΡΤΙΣΗ, ΜΕΤΑΞΥ ΑΛΛΩΝ ΜΕ ΤΗ ΛΗΨΗ ΜΕΤΡΩΝ ΓΙΑ ΤΗ ΜΕΙΩΣΗ ΤΟΥ ΑΡΙΘΜΟΥ ΤΩΝ ΜΑΘΗΤΩΝ ΠΟΥ ΕΓΚΑΤΑΛΕΙΠΟΥΝ ΤΟ ΣΧΟΛΕΙΟ ΣΕ ΜΙΚΡΗ ΗΛΙΚΙΑ ΚΑΙ ΤΟΥ ΔΙΑΧΟΡΙΣΜΟΥ ΒΑΣΕΙ ΤΟΥ...	155.381.961,22 158.024.568,76 87
ΜΕΤΡΑ ΓΙΑ ΤΗ ΒΕΛΤΙΩΣΗ ΤΗΣ ΠΡΟΣΒΑΣΗΣ ΣΤΗΝ ΑΠΑΣΧΟΛΗΣΗ ΚΑΙ ΤΗΝ ΑΥΞΗΣΗ ΤΗΣ ΔΙΑΡΚΟΥΣ ΣΥΜΜΕΤΟΧΗΣ ΚΑΙ ΠΡΟΔΩΟΥ ΤΩΝ ΓΥΝΑΙΚΩΝ ΣΤΗΝ ΑΠΑΣΧΟΛΗΣΗ, ΩΣΤΕ ΝΑ ΜΕΙΩΘΕΙ Ο ΔΙΑΧΟΡΙΣΜΟΣ ΜΕ ΒΑΣΗ ΤΟ ΦΥΛΟ ΣΤΗΝ ΑΓΟΡΑ ΕΡΓΑΣΙΑΣ ΚΑΙ ΓΙΑ ΤΗΝ...	119.781.879,49 128.985.979,70 38
ΜΕΤΑΦΟΡΑ ΤΕΧΝΟΛΟΓΙΑΣ ΚΑΙ ΒΕΛΤΙΩΣΗ ΤΩΝ ΔΙΚΤΥΩΝ ΣΥΝΕΡΓΑΣΙΑΣ ΜΕΤΑΞΥ ΜΙΚΡΟΜΕΣΑΙΩΝ ΕΠΙΧΕΙΡΗΣΕΩΝ (ΜΜΜΕ), ΜΕΤΑΞΥ ΑΥΤΩΝ ΚΑΙ ΑΛΛΩΝ ΕΠΙΧΕΙΡΗΣΕΩΝ ΚΑΙ ΠΑΝΕΠΙΣΤΗΜΙΩΝ, ΙΔΡΥΜΑΤΩΝ ΜΕΤΑΔΕΥΤΕΡΟΒΑΘΜΙΑΣ ΕΚΠΑΙΔΕΥΣΗΣ ΚΑΘΕ ΤΥΠΟΥ...	12.598.349,69 12.817.261,51 10
ΛΙΜΕΝΕΣ	9.622.439,69 9.956.149,15 4
ΗΛΕΚΤΡΙΣΜΟΣ	667.932,72 667.932,72 1
ΕΠΕΞΕΡΓΑΣΙΑ ΥΔΑΤΟΣ (ΛΥΜΑΤΑ)	103.649.441,86 105.901.397,46 28
ΕΝΕΡΓΕΙΑΚΗ ΑΠΟΔΟΣΗ, ΣΥΜΠΑΡΑΓΩΓΗ, ΔΙΑΧΕΙΡΙΣΗ ΕΝΕΡΓΕΙΑΣ	104.864.336,94 106.137.688,46 49
ΕΚΣΥΓΧΡΟΝΙΣΜΟΣ ΚΑΙ ΕΝΙΣΧΥΣΗ ΤΩΝ ΘΕΣΜΙΚΩΝ ΔΟΜΩΝ ΤΗΣ ΑΓΟΡΑΣ ΕΡΓΑΣΙΑΣ	1.571.237,63 1.572.136,68 16
ΔΙΑΧΕΙΡΙΣΗ ΟΙΚΙΑΚΩΝ ΚΑΙ ΒΙΟΜΗΧΑΝΙΚΩΝ ΑΠΟΒΑΝΤΩΝ	16.398.966,05 19.236.512,43 13
ΔΙΑΧΕΙΡΙΣΗ ΚΑΙ ΔΙΑΝΟΜΗ ΥΔΑΤΟΣ (ΠΟΣΙΜΟ ΝΕΡΟ)	48.671.439,99 51.290.353,01 37
ΑΠΟΚΑΤΑΣΤΑΣΗ ΒΙΟΜΗΧΑΝΙΚΩΝ ΧΩΡΩΝ ΚΑΙ ΜΟΛΥΣΜΕΝΗΣ ΓΗΣ	3.852.736,67 3.852.736,67 1
ΑΞΙΟΛΟΓΗΣΗ ΚΑΙ ΜΕΛΕΤΕΣ- ΕΝΗΜΕΡΩΣΗ ΚΑΙ ΕΠΙΚΟΙΝΩΝΙΑ	10.917.999,30 10.966.992,13 154
ΑΝΑΠΤΥΞΗ ΤΟΥ ΑΝΘΡΩΠΙΝΟΥ ΔΥΝΑΜΙΚΟΥ ΣΤΟΝ ΤΟΜΕΑ ΤΗΣ ΕΡΕΥΝΑΣ ΚΑΙ ΤΗΣ ΚΑΙΝΟΤΟΜΙΑΣ, ΙΔΙΩΣ ΜΕΣΩ ΤΩΝ ΜΕΤΑΠΤΥΧΙΑΚΩΝ ΣΠΟΥΔΩΝ ΚΑΙ ΤΗΣ ΕΚΠΑΙΔΕΥΣΗΣ ΕΡΕΥΝΗΤΩΝ, ΚΑΙ ΔΡΑΣΤΗΡΙΟΤΗΤΕΣ ΔΙΚΤΥΩΣΗΣ ΜΕΤΑΞΥ ΠΑΝΕΠΙΣΤΗΜΙΩΝ, ΕΡΕΥΝΗΤΙΚΩΝ...	120.543.138,55 121.178.299,41 358
ΑΝΑΠΤΥΞΗ ΣΥΣΤΗΜΑΤΩΝ ΚΑΙ ΣΤΡΑΤΗΓΙΚΩΝ ΔΙΑ ΒΙΟΥ ΜΑΘΗΣΗΣ ΣΤΙΣ ΕΠΙΧΕΙΡΗΣΕΙΣ- ΠΑΡΟΧΗ ΚΑΤΑΡΤΙΣΗΣ ΚΑΙ ΥΠΗΡΕΣΙΩΝ ΣΤΟΥΣ ΕΡΓΑΖΟΜΕΝΟΥΣ ΓΙΑ ΤΗ ΒΕΛΤΙΩΣΗ ΤΗΣ ΠΡΟΔΑΡΜΟΣΤΙΚΟΤΗΤΑΣ ΤΟΥΣ ΣΤΙΣ ΜΕΤΑΒΛΩΣΕΙΣ, ΠΡΟΑΓΩΓΗ ΤΗΣ ΕΠΙΧΕΙΡΗΜΑΤΙΚΟΤΗΤΑΣ...	20.489.702,83 20.692.785,21 17
ΑΝΑΠΤΥΞΗ ΠΟΛΙΤΙΣΤΙΚΗΣ ΥΠΟΔΟΜΗΣ	75.998.210,36 84.744.469,53 19
ΑΝΑΝΕΩΣΙΜΗ ΕΝΕΡΓΕΙΑ: ΥΔΡΟΗΛΕΚΤΡΙΚΗ, ΓΕΩΘΕΡΜΙΚΗ ΚΑΙ ΑΛΛΕΣ ΜΟΡΦΕΣ ΕΝΕΡΓΕΙΑΣ	186.769,27 186.769,27 2
ΑΝΑΝΕΩΣΙΜΗ ΕΝΕΡΓΕΙΑ: ΗΛΙΑΚΗ ΕΝΕΡΓΕΙΑ	699.859,28 699.859,28 10
ΑΝΑΝΕΩΣΙΜΗ ΕΝΕΡΓΕΙΑ: ΒΙΟΜΑΖΑ	0,00 0,00 1
ΑΛΛΗ ΣΥΝΔΡΟΜΗ ΓΙΑ ΤΗ ΒΕΛΤΙΩΣΗ ΤΩΝ ΤΟΥΡΙΣΤΙΚΩΝ ΥΠΗΡΕΣΙΩΝ	10.772.234,65 11.152.202,48 7
ΑΛΛΗ ΣΥΝΔΡΟΜΗ ΓΙΑ ΤΗ ΒΕΛΤΙΩΣΗ ΤΩΝ ΠΟΛΙΤΙΣΤΙΚΩΝ ΥΠΗΡΕΣΙΩΝ	8.941.920,89 8.941.920,89 25
ΑΛΛΕΣ ΚΟΙΝΩΝΙΚΕΣ ΥΠΟΔΟΜΕΣ	10.731.406,49 10.756.919,96 9
ΑΛΛΑ ΜΕΤΡΑ ΓΙΑ ΤΗΝ ΤΟΝΩΣΗ ΤΗΣ ΕΡΕΥΝΑΣ ΚΑΙ ΤΗΣ ΚΑΙΝΟΤΟΜΙΑΣ ΚΑΙ ΤΗΣ ΕΠΙΧΕΙΡΗΜΑΤΙΚΟΤΗΤΑΣ ΤΩΝ ΜΜΜΕ	16.892.868,94 16.919.432,38 35
ΑΛΛΑ ΜΕΤΡΑ ΓΙΑ ΤΗΝ ΠΡΟΣΤΑΣΙΑ ΤΟΥ ΠΕΡΙΒΑΛΛΟΝΤΟΣ ΚΑΙ ΤΗΝ ΠΡΟΛΗΠΗ ΚΙΝΔΥΝΩΝ	5.669.610,22 5.679.752,93 26
ΑΛΛΑ ΜΕΤΡΑ ΓΙΑ ΤΗ ΒΕΛΤΙΩΣΗ ΤΗΣ ΠΡΟΣΒΑΣΗΣ ΤΩΝ ΜΜΜΕ ΣΤΙΣ ΤΠΕ ΚΑΙ ΤΗΝ ΑΠΟΤΕΛΕΣΜΑΤΙΚΗ ΧΡΗΣΗ ΤΟΥΣ ΑΠΟ ΤΙΣ ΜΜΜΕ	23.915.938,84 23.915.938,84 1
ΑΕΡΟΛΙΜΕΝΕΣ	255.135,11 287.994,38 1

Διάγραμμα: Πλήθος-Π/Υ-Δαπάνες Έργων Πλην Κρατικών Ενισχύσεων ΕΣΠΑ 2007 – 2013, Περιφέρειας Αττικής, ανά Θεματική Προτεραιότητα (Πηγή: Υπουργείο Ανάπτυξης & Επενδύσεων, Ιδία Επεξεργασία).

Περιφέρεια Βορείου Αιγαίου

Πίνακας: Πλήθος-Π/Υ-Δαπάνες Έργων Κρατικών Ενισχύσεων ΕΣΠΑ 2007 – 2013, ανά Θεματική Προτεραιότητα στην Περιφέρεια Βορείου Αιγαίου.

A/A	ΘΕΜΑΤΙΚΗ ΠΡΟΤΕΡΑΙΟΤΗΤΑ	ΠΛΗΘΟΣ ΕΡΓΩΝ	ΠΡΟΫΠΟΛΟΓΙΣΜΟΣ	ΔΑΠΑΝΕΣ ΣΥΓΧΡ/ΝΩΝ ΕΡΓΩΝ
1	Αερολιμένες	4	300.249,46	265.991,92
2	Άλλα μέτρα για τη βελτίωση της πρόσβασης των ΜΜΕ στις ΤΠΕ και την αποτελεσματική χρήση τους από τις ΜΜΕ	1	513.794,55	513.794,55
3	Άλλα μέτρα για την προστασία του περιβάλλοντος και την πρόληψη κινδύνων	33	8.691.830,38	8.481.224,50
4	Άλλα μέτρα για την τόνωση της έρευνας και της καινοτομίας και της επιχειρηματικότητας των ΜΜΕ	17	1.605.037,54	1.602.066,11
5	Άλλες επενδύσεις σε επιχειρήσεις	1	537.108,11	537.108,11
6	Άλλες κοινωνικές υποδομές	3	670.887,57	670.887,57
7	Άλλη συνδρομή για τη βελτίωση των πολιτιστικών υπηρεσιών	3	1.566.777,17	1.566.777,17
8	Άλλη συνδρομή για τη βελτίωση των τουριστικών υπηρεσιών	16	21.099.590,61	19.357.892,63
9	Ανανεώσιμη ενέργεια: βιομάζα	0	0,00	0,00
10	Ανανεώσιμη ενέργεια: ηλιακή ενέργεια		0,00	0,00
11	Ανανεώσιμη ενέργεια: υδροηλεκτρική, γεωθερμική και άλλες μορφές ενέργειας	0	0,00	0,00
12	Ανάπτυξη πολιτιστικής υποδομής	14	7.122.346,82	6.967.954,32
13	Ανάπτυξη συστημάτων και στρατηγικών διά βίου μάθησης στις επιχειρήσεις· παροχή κατάρτισης και υπηρεσιών στους εργαζομένους για τη βελτίωση της προσαρμοστικότητάς τους στις μεταβολές, προαγωγή της επιχειρηματικότητας και της καινοτομίας	11	1.364.257,39	1.339.908,25
14	Ανάπτυξη του ανθρώπινου δυναμικού στον τομέα της έρευνας και της καινοτομίας, ιδίως μέσω των μεταπτυχιακών σπουδών και της εκπαίδευσης ερευνητών, και δραστηριότητες δικτύωσης μεταξύ πανεπιστημίων, ερευνητικών κέντρων και επιχειρήσεων	20	8.426.121,53	8.371.462,18
15	Αξιολόγηση και μελέτες· ενημέρωση και επικοινωνία	155	3.475.866,32	3.427.127,22
16	Αποκατάσταση βιομηχανικών χώρων και μολυσμένης γης	0	0,00	0,00
17	Αστικές μεταφορές	0	0,00	0,00
18	Αυτοκινητόδρομοι	0	0,00	0,00
19	Αυτοκινητόδρομοι (ΔΕΔ -Μ)	0	0,00	0,00

Α/Α	ΘΕΜΑΤΙΚΗ ΠΡΟΤΕΡΑΙΟΤΗΤΑ	ΠΛΗΘΟΣ ΕΡΓΩΝ	ΠΡΟΫΠΟΛΟΓΙΣΜΟΣ	ΔΑΠΑΝΕΣ ΣΥΓΧΡ/ΝΩΝ ΕΡΓΩΝ
20	Διαχείριση και διανομή ύδατος (πόσιμο νερό)	23	18.746.030,88	18.359.577,89
21	Διαχείριση οικιακών και βιομηχανικών αποβλήτων	29	16.754.406,01	15.683.029,84
22	Δραστηριότητες (Ε&ΤΑ) σε ερευνητικά κέντρα	0	0,00	0,00
23	Εθνικές οδοί	3	26.092.151,49	25.101.849,22
24	Ειδικές δράσεις για την αντιστάθμιση του πρόσθετου κόστους που οφείλεται σε παράγοντες σχετιζόμενους με το μέγεθος της αγοράς	5	2.713.719,78	2.703.870,55
25	Εκσυγχρονισμός και ενίσχυση των θεσμικών δομών της αγοράς εργασίας	16	214.681,00	214.559,64
26	Ενεργειακή απόδοση, συμπαραγωγή, διαχείριση ενέργειας	8	15.104.580,12	15.103.988,41
27	Επενδύσεις σε επιχειρήσεις που συνδέονται άμεσα με την έρευνα και την καινοτομία (καινοτόμες τεχνολογίες, σύσταση νέων επιχειρήσεων από τα πανεπιστήμια, υφιστάμενα κέντρα και επιχειρήσεις Ε&ΤΑ κ.λπ.)	0	0,00	0,00
28	Επεξεργασία ύδατος (λύματα)	13	39.626.908,25	32.122.177,07
29	Εσωτερικές πλωτές μεταφορές (ΔΕΔ -Μ)	0	0,00	0,00
30	Ευφυή συστήματα μεταφορών	0	0,00	0,00
31	Ηλεκτρισμός	1	67.435,52	67.435,52
32	Λιμένες	9	41.373.558,69	39.575.729,10
33	Μεταφορά τεχνολογίας και βελτίωση των δικτύων συνεργασίας μεταξύ μικρομεσαίων επιχειρήσεων (ΜΜΕ), μεταξύ αυτών και άλλων επιχειρήσεων και πανεπιστημίων, ιδρυμάτων μεταδευτεροβάθμιας εκπαίδευσης κάθε τύπου, περιφερειακών αρχών, ερευνητικών κέντρων και επιστημονικών και τεχνολογικών πόλων (επιστημονικά και τεχνολογικά πάρκα, τεχνολόγοι κ.λπ.)	0	0,00	0,00
34	Μέτρα για τη βελτίωση της πρόσβασης στην απασχόληση και την αύξηση της διαρκούς συμμετοχής και προόδου των γυναικών στην απασχόληση, ώστε να μειωθεί ο διαχωρισμός με βάση το φύλο στην αγορά εργασίας, και για την εναρμόνιση εργασίας και ιδιωτικής ζωής, όπως π.χ. με την ευχερέστερη πρόσβαση στη φροντίδα παιδιών και εξαρτώμενων προσώπων	31	14.863.561,70	14.003.839,71

Α/Α	ΘΕΜΑΤΙΚΗ ΠΡΟΤΕΡΑΙΟΤΗΤΑ	ΠΛΗΘΟΣ ΕΡΓΩΝ	ΠΡΟΫΠΟΛΟΓΙΣΜΟΣ	ΔΑΠΑΝΕΣ ΣΥΓΧΡ/ΝΩΝ ΕΡΓΩΝ
35	Μέτρα για την αύξηση της συμμετοχής στη διά βίου εκπαίδευση και κατάρτιση, μεταξύ άλλων με τη λήψη μέτρων για τη μείωση του αριθμού των μαθητών που εγκαταλείπουν το σχολείο σε μικρή ηλικία και του διαχωρισμού βάσει του φύλου, και αύξηση της πρόσβασης στη βασική, επαγγελματική και τριτοβάθμια εκπαίδευση και κατάρτιση καθώς και της ποιότητάς τους	85	24.231.980,43	23.692.657,39
36	Μέτρα για την ενθάρρυνση της ενεργού συμμετοχής του γηράσκοντος εργατικού δυναμικού και την παράταση του επαγγελματικού βίου	2	75.975,60	75.370,89
37	Μηχανισμοί για τη βελτίωση των ορθών πρακτικών και του προγραμματικού σχεδιασμού, παρακολούθηση και αξιολόγηση σε εθνικό, περιφερειακό και τοπικό επίπεδο και δημιουργία ικανότητας όσον αφορά την εφαρμογή πολιτικών και προγραμμάτων	48	1.771.348,48	1.753.769,72
38	Ολοκληρωμένα σχέδια για την αστική και αγροτική αναγέννηση	60	20.317.020,32	20.205.082,67
39	Ολοκληρωμένη πρόληψη και έλεγχος της ρύπανσης	2	417.136,70	415.779,66
40	Παραγωγή καθαρών αστικών μεταφορών	0	0,00	0,00
41	Περιφερειακές/τοπικές οδοί	18	56.712.451,01	47.793.529,35
42	Ποιότητα του αέρα	4	59.379,80	43.806,56
43	Πολυτροπικές μεταφορές	0	0,00	0,00
44	Προετοιμασία, εφαρμογή, παρακολούθηση, επιθεώρηση	286	19.118.038,74	19.103.221,38
45	Προηγμένες υπηρεσίες υποστήριξης για επιχειρήσεις και ομίλους επιχειρήσεων	6	34.390.611,86	34.379.596,19
46	Πρόληψη κινδύνων (συμπεριλαμβανομένης της κατάρτισης και εφαρμογής σχεδίων και μέτρων για την πρόληψη και τη διαχείριση των φυσικών και των τεχνολογικών κινδύνων)	4	3.464.279,01	3.446.251,29
47	Προστασία και ανάπτυξη της φυσικής κληρονομιάς	2	2.273.268,80	2.273.081,33
48	Προστασία και διατήρηση της πολιτιστικής κληρονομιάς	12	15.944.838,18	15.664.801,35
49	Προώθηση συμπράξεων, συμφώνων και πρωτοβουλιών μέσω της δικτύωσης των ενδιαφερόμενων φορέων	0	0,00	0,00

Α/Α	ΘΕΜΑΤΙΚΗ ΠΡΟΤΕΡΑΙΟΤΗΤΑ	ΠΛΗΘΟΣ ΕΡΓΩΝ	ΠΡΟΫΠΟΛΟΓΙΣΜΟΣ	ΔΑΠΑΝΕΣ ΣΥΓΧΡ/ΝΩΝ ΕΡΓΩΝ
50	Προώθηση της βιοποικιλότητας και της προστασίας της φύσης (συμπεριλαμβανομένων των περιοχών του Natura 2000)	2	190.483,48	190.483,48
51	Προώθηση των φυσικών πόρων	0	0,00	0,00
52	Σιδηροδρομικό δίκτυο	0	0,00	0,00
53	Σιδηροδρομικό δίκτυο [διευρωπαϊκό δίκτυο μεταφορών (ΔΕΔ -Μ)]	0	0,00	
54	Συνδρομή προς την Ε&ΤΑ, ιδίως των ΜΜΕ (συμπεριλαμβανομένης της πρόσβασης σε υπηρεσίες Ε&ΤΑ ερευνητικών κέντρων)	0	0,00	0,00
55	Συνδρομή προς τις ΜΜΕ για την προώθηση φιλοπεριβαλλοντικών προϊόντων και διαδικασιών παραγωγής (εισαγωγή ουσιαστικού συστήματος περιβαλλοντικής διαχείρισης, υιοθέτηση και χρήση τεχνολογιών για την πρόληψη της ρύπανσης, ενσωμάτωση καθαρών τεχνολογιών στην παραγωγή της επιχείρησης)	0	0,00	0,00
56	Σχεδιασμός και διάδοση καινοτόμων και πιο παραγωγικών τρόπων οργάνωσης της εργασίας	47	3.249.218,38	3.232.867,43
57	Σχεδιασμός, εισαγωγή και εφαρμογή μεταρρυθμίσεων στα συστήματα εκπαίδευσης και κατάρτισης με σκοπό την ανάπτυξη της απασχολησιμότητας, τη βελτίωση της σχέσης της αρχικής και της επαγγελματικής εκπαίδευσης και κατάρτισης με την αγορά εργασίας και την αναβάθμιση των προσόντων του προσωπικού κατάρτισης με στόχο μια οικονομία που να βασίζεται στη γνώση	161	32.631.578,48	32.460.141,32
58	Τεχνολογίες της πληροφορίας και της επικοινωνίας (πρόσβαση, ασφάλεια, διαλειτουργικότητα, πρόληψη κινδύνου, έρευνα, καινοτομία, ηλεκτρονικό περιεχόμενο κ.λπ.)	34	4.654.374,03	4.640.108,29
59	Τεχνολογίες της πληροφορίας και της επικοινωνίας [ΤΠΕ-ΔΕΔ (διευρωπαϊκό δίκτυο)]	3	133.581,65	133.411,75
60	Τρόποι για την ενσωμάτωση και την επανένταξη στην απασχόληση μειονεκτούντων ατόμων · καταπολέμηση των διακρίσεων κατά την πρόσβαση και την πρόοδο στην αγορά εργασίας και προαγωγή της αποδοχής της πολυμορφίας στο χώρο εργασίας	54	8.002.924,84	7.922.187,57
61	Υλοποίηση ενεργών και προληπτικών μέτρων στην αγορά εργασίας	38	21.647.791,25	21.193.942,03

Α/Α	ΘΕΜΑΤΙΚΗ ΠΡΟΤΕΡΑΙΟΤΗΤΑ	ΠΛΗΘΟΣ ΕΡΓΩΝ	ΠΡΟΫΠΟΛΟΓΙΣΜΟΣ	ΔΑΠΑΝΕΣ ΣΥΓΧΡ/ΝΩΝ ΕΡΓΩΝ
62	Υπηρεσίες και εφαρμογές για ΜΜΕ (ηλεκτρονικό εμπόριο, εκπαίδευση και κατάρτιση, δικτύωση κ.λπ.)	3	325.218,06	321.568,40
63	Υπηρεσίες και εφαρμογές για τον πολίτη (ηλεκτρονική υγεία, ηλεκτρονική διακυβέρνηση, ηλεκτρονική μάθηση, ηλεκτρονική ενσωμάτωση κ.λπ.)	150	21.312.748,74	20.996.061,10
64	Υποδομές στον τομέα της εκπαίδευσης	26	36.033.268,82	35.532.979,70
65	Υποδομές στον τομέα της υγείας	12	21.836.728,74	20.952.945,12
66	Υποδομές στον τομέα της φροντίδας παιδιών	3	1.043.168,95	1.043.168,95
67	Υποδομή (Ε&ΤΑ) (συμπεριλαμβανομένων των κτιρίων, των οργάνων και των δικτύων υπολογιστών μεγάλης ταχύτητας που συνδέουν ερευνητικά κέντρα) και κέντρα ικανότητας όσον αφορά συγκεκριμένες τεχνολογίες	0	0,00	0,00
68	Υποδομή τηλεπικοινωνιών (συμπεριλαμβανομένων των ευρυζωνικών δικτύων)	3	5.189.273,34	5.189.273,34
ΣΥΝΟΛΟ ΠΛΗΝ ΚΡΑΤΙΚΩΝ ΕΝΙΣΧΥΣΕΩΝ		1.481	565.957.588,60	538.694.337,76

Πηγή: Υπουργείο Ανάπτυξης & Επενδύσεων, Ιδία επεξεργασία

ΠΕΡΙΦΕΡΕΙΑ ΒΟΡΕΙΟΥ ΑΙΓΑΙΟΥ - ΘΕΜΑΤΙΚΕΣ ΠΡΟΤΕΡΑΙΟΤΗΤΕΣ

■ ΔΑΠΑΝΕΣ ΣΥΓΧΡΗΜΑΤΟΔΟΤΟΥΜΕΝΩΝ ΕΡΓΩΝ ■ ΠΡΟΫΠΟΛΟΓΙΣΜΟΣ ■ ΠΛΗΘΟΣ ΕΡΓΩΝ

ΥΠΟΔΟΜΗ ΤΗΛΕΠΙΚΟΙΝΩΝΙΩΝ (ΣΥΜΠΕΡΙΛΑΜΒΑΝΟΜΕΝΩΝ ΤΩΝ ΕΥΡΥΖΩΝΙΚΩΝ ΔΙΚΤΥΩΝ)	5.189.273,34 5.189.273,34 3	
ΥΠΟΔΟΜΕΣ ΣΤΟΝ ΤΟΜΕΑ ΤΗΣ ΦΡΟΝΤΙΔΑΣ ΠΑΙΔΙΩΝ	1.043.168,95 1.043.168,95 3	
ΥΠΟΔΟΜΕΣ ΣΤΟΝ ΤΟΜΕΑ ΤΗΣ ΥΓΕΙΑΣ	20.952.945,12 21.836.728,74 12	
ΥΠΟΔΟΜΕΣ ΣΤΟΝ ΤΟΜΕΑ ΤΗΣ ΕΚΠΑΙΔΕΥΣΗΣ	35.532.979,70 36.033.268,82 26	
ΥΠΗΡΕΣΙΕΣ ΚΑΙ ΕΦΑΡΜΟΓΕΣ ΓΙΑ ΤΟΝ ΠΟΛΙΤΗ (ΗΛΕΚΤΡΟΝΙΚΗ ΥΓΕΙΑ, ΗΛΕΚΤΡΟΝΙΚΗ ΔΙΑΚΥΒΕΡΝΗΣΗ, ΗΛΕΚΤΡΟΝΙΚΗ ΜΑΘΗΣΗ, ΗΛΕΚΤΡΟΝΙΚΗ ΕΝΣΩΜΑΤΩΣΗ Κ.ΛΠ.)	20.996.061,10 21.312.748,74 150	
ΥΠΗΡΕΣΙΕΣ ΚΑΙ ΕΦΑΡΜΟΓΕΣ ΓΙΑ ΜΜΕ (ΗΛΕΚΤΡΟΝΙΚΟ ΕΜΠΟΡΙΟ, ΕΚΠΑΙΔΕΥΣΗ ΚΑΙ ΚΑΤΑΡΤΙΣΗ, ΔΙΚΤΥΩΣΗ Κ.ΛΠ.)	321.568,40 325.218,06 3	
ΥΛΟΠΟΙΗΣΗ ΕΝΕΡΓΩΝ ΚΑΙ ΠΡΟΛΗΠΤΙΚΩΝ ΜΕΤΡΩΝ ΣΤΗΝ ΑΓΟΡΑ ΕΡΓΑΣΙΑΣ	21.193.942,03 21.647.791,25 38	
ΤΡΟΠΟΙ ΓΙΑ ΤΗΝ ΕΝΣΩΜΑΤΩΣΗ ΚΑΙ ΤΗΝ ΕΠΑΝΕΝΤΑΞΗ ΣΤΗΝ ΑΠΑΣΧΟΛΗΣΗ ΜΕΙΟΝΕΚΤΟΥΝΤΩΝ ΑΤΟΜΩΝ - ΚΑΤΑΠΟΛΕΜΗΣΗ ΤΩΝ ΔΙΑΚΡΙΣΕΩΝ ΚΑΤΑ ΤΗΝ...	7.922.187,57 8.002.924,84 54	
ΤΕΧΝΟΛΟΓΙΕΣ ΤΗΣ ΠΛΗΡΟΦΟΡΙΑΣ ΚΑΙ ΤΗΣ ΕΠΙΚΟΙΝΩΝΙΑΣ [ΤΠΕ-ΔΕΔ (ΔΙΕΥΡΩΠΑΪΚΟ ΔΙΚΤΥΟ)]	133.411,75 133.581,65 3	
ΤΕΧΝΟΛΟΓΙΕΣ ΤΗΣ ΠΛΗΡΟΦΟΡΙΑΣ ΚΑΙ ΤΗΣ ΕΠΙΚΟΙΝΩΝΙΑΣ (ΠΡΟΣΒΑΣΗ, ΑΣΦΑΛΕΙΑ, ΔΙΑΛΕΙΤΟΥΡΓΙΚΟΤΗΤΑ, ΠΡΟΛΗΨΗ ΚΙΝΔΥΝΟΥ, ΕΡΕΥΝΑ, ΚΑΙΝΟΤΟΜΙΑ,...)	4.640.108,29 4.654.374,03 34	
ΣΧΕΔΙΑΣΜΟΣ, ΕΙΣΔΡΩΓΗ ΚΑΙ ΕΦΑΡΜΟΓΗ ΜΕΤΑΡΡΥΘΜΙΣΕΩΝ ΣΤΑ ΣΥΣΤΗΜΑΤΑ ΕΚΠΑΙΔΕΥΣΗΣ ΚΑΙ ΚΑΤΑΡΤΙΣΗΣ ΜΕ ΣΚΟΠΟ ΤΗΝ ΑΝΑΠΤΥΞΗ ΤΗΣ...	32.460.141,32 32.631.578,48 161	
ΣΧΕΔΙΑΣΜΟΣ ΚΑΙ ΔΙΑΔΟΣΗ ΚΑΙΝΟΤΟΜΩΝ ΚΑΙ ΠΙΟ ΠΑΡΑΓΩΓΙΚΩΝ ΤΡΟΠΩΝ ΟΡΓΑΝΩΣΗΣ ΤΗΣ ΕΡΓΑΣΙΑΣ	3.232.867,43 3.249.218,38 47	
ΠΡΩΘΟΝΗΣΗ ΤΗΣ ΒΙΟΠΟΙΚΙΛΟΤΗΤΑΣ ΚΑΙ ΤΗΣ ΠΡΟΣΤΑΣΙΑΣ ΤΗΣ ΦΥΣΗΣ (ΣΥΜΠΕΡΙΛΑΜΒΑΝΟΜΕΝΩΝ ΤΩΝ ΠΕΡΙΟΧΩΝ ΤΟΥ ΝΑΤΥΡΑ 2000)	190.483,48 190.483,48 2	
ΠΡΟΣΤΑΣΙΑ ΚΑΙ ΔΙΑΤΗΡΗΣΗ ΤΗΣ ΠΟΛΙΤΙΣΤΙΚΗΣ ΚΛΗΡΟΝΟΜΙΑΣ	15.664.801,35 15.944.838,18 12	
ΠΡΟΣΤΑΣΙΑ ΚΑΙ ΑΝΑΠΤΥΞΗ ΤΗΣ ΦΥΣΙΚΗΣ ΚΛΗΡΟΝΟΜΙΑΣ	2.273.081,33 2.273.268,80 2	
ΠΡΟΛΗΨΗ ΚΙΝΔΥΝΩΝ (ΣΥΜΠΕΡΙΛΑΜΒΑΝΟΜΕΝΗΣ ΤΗΣ ΚΑΤΑΡΤΙΣΗΣ ΚΑΙ ΕΦΑΡΜΟΓΗΣ ΣΧΕΔΙΩΝ ΚΑΙ ΜΕΤΡΩΝ ΓΙΑ ΤΗΝ ΠΡΟΛΗΨΗ ΚΑΙ ΤΗ ΔΙΑΧΕΙΡΙΣΗ ΤΩΝ...	3.446.251,29 3.464.279,01 4	
ΠΡΟΗΓΜΕΝΕΣ ΥΠΗΡΕΣΙΕΣ ΥΠΟΣΤΗΡΙΞΗΣ ΓΙΑ ΕΠΙΧΕΙΡΗΣΕΙΣ ΚΑΙ ΟΜΙΛΟΥΣ ΕΠΙΧΕΙΡΗΣΕΩΝ	34.379.596,19 34.390.611,86 6	
ΠΡΟΕΤΟΙΜΑΣΙΑ, ΕΦΑΡΜΟΓΗ, ΠΑΡΑΚΟΛΟΥΘΗΣΗ, ΕΠΙΘΕΩΡΗΣΗ	19.103.221,38 19.118.038,74 286	
ΠΟΙΟΤΗΤΑ ΤΟΥ ΑΕΡΑ	43.806,56 59.379,80 4	
ΠΕΡΙΦΕΡΕΙΑΚΕΣ/ΤΟΠΙΚΕΣ ΟΔΟΙ	47.793.529,35 56.712.451,01 18	
ΟΛΟΚΛΗΡΩΜΕΝΗ ΠΡΟΛΗΨΗ ΚΑΙ ΕΛΕΓΧΟΣ ΤΗΣ ΡΥΠΑΝΣΗΣ	415.779,66 417.136,70 2	
ΟΛΟΚΛΗΡΩΜΕΝΑ ΣΧΕΔΙΑ ΓΙΑ ΤΗΝ ΑΣΤΙΚΗ ΚΑΙ ΑΓΡΟΤΙΚΗ ΑΝΑΓΕΝΝΗΣΗ	20.205.082,67 20.317.020,32 60	
ΜΗΧΑΝΙΣΜΟΙ ΓΙΑ ΤΗ ΒΕΛΤΙΩΣΗ ΤΩΝ ΟΡΘΩΝ ΠΡΑΚΤΙΚΩΝ ΚΑΙ ΤΟΥ ΠΡΟΓΡΑΜΜΑΤΙΚΟΥ ΣΧΕΔΙΑΣΜΟΥ, ΠΑΡΑΚΟΛΟΥΘΗΣΗ ΚΑΙ ΑΞΙΟΛΟΓΗΣΗ ΣΕ...	1.753.769,72 1.771.348,48 48	
ΜΕΤΡΑ ΓΙΑ ΤΗΝ ΕΝΘΑΡΡΥΝΣΗ ΤΗΣ ΕΝΕΡΓΟΥ ΣΥΜΜΕΤΟΧΗΣ ΤΟΥ ΓΗΡΑΣΚΟΝΤΟΣ ΕΡΓΑΤΙΚΟΥ ΔΥΝΑΜΙΚΟΥ ΚΑΙ ΤΗΝ ΠΑΡΑΤΑΞΗ ΤΟΥ ΕΠΑΓΓΕΛΜΑΤΙΚΟΥ ΒΙΟΥ	75.370,89 75.975,60 2	
ΜΕΤΡΑ ΓΙΑ ΤΗΝ ΑΥΞΗΣΗ ΤΗΣ ΣΥΜΜΕΤΟΧΗΣ ΣΤΗ ΔΙΑ ΒΙΟΥ ΕΚΠΑΙΔΕΥΣΗ ΚΑΙ ΚΑΤΑΡΤΙΣΗ, ΜΕΤΑΞΥ ΑΛΛΩΝ ΜΕ ΤΗ ΛΗΨΗ ΜΕΤΡΩΝ ΓΙΑ ΤΗ ΜΕΙΩΣΗ ΤΟΥ...	23.692.657,39 24.231.980,43 85	
ΜΕΤΡΑ ΓΙΑ ΤΗ ΒΕΛΤΙΩΣΗ ΤΗΣ ΠΡΟΣΒΑΣΗΣ ΣΤΗΝ ΑΠΑΣΧΟΛΗΣΗ ΚΑΙ ΤΗΝ ΑΥΞΗΣΗ ΤΗΣ ΔΙΑΡΚΟΥΣ ΣΥΜΜΕΤΟΧΗΣ ΚΑΙ ΠΡΟΟΔΟΥ ΤΩΝ ΓΥΝΑΙΚΩΝ ΣΤΗΝ ΑΠΑΣΧΟΛΗΣΗ,...	14.003.839,71 14.863.561,70 31	
ΛΙΜΕΝΕΣ	39.575.729,10 41.373.558,69 9	
ΗΛΕΚΤΡΙΣΜΟΣ	67.435,52 67.435,52 1	
ΕΠΕΞΕΡΓΑΣΙΑ ΥΔΑΤΟΣ (ΛΥΜΑΤΑ)	32.122.177,07 39.626.908,25 13	
ΕΝΕΡΓΕΙΑΚΗ ΑΠΟΔΟΣΗ, ΣΥΜΠΑΡΑΓΩΓΗ, ΔΙΑΧΕΙΡΙΣΗ ΕΝΕΡΓΕΙΑΣ	15.103.988,41 15.104.580,12 8	
ΕΚΣΥΓΧΡΟΝΙΣΜΟΣ ΚΑΙ ΕΝΙΣΧΥΣΗ ΤΩΝ ΘΕΣΜΙΚΩΝ ΔΟΜΩΝ ΤΗΣ ΑΓΟΡΑΣ ΕΡΓΑΣΙΑΣ	214.559,64 214.681,00 16	
ΕΙΔΙΚΕΣ ΔΡΑΣΕΙΣ ΓΙΑ ΤΗΝ ΑΝΤΙΣΤΑΘΜΙΣΗ ΤΟΥ ΠΡΟΣΘΕΤΟΥ ΚΟΣΤΟΥΣ ΠΟΥ ΟΦΕΙΛΕΤΑΙ ΣΕ ΠΑΡΑΓΟΝΤΕΣ ΣΧΕΤΙΖΟΜΕΝΟΥΣ ΜΕ ΤΟ ΜΕΓΕΘΟΣ ΤΗΣ ΑΓΟΡΑΣ	2.703.870,55 2.713.719,78 5	
ΕΘΝΙΚΕΣ ΟΔΟΙ	25.101.849,22 26.092.151,49 3	
ΔΙΑΧΕΙΡΙΣΗ ΟΙΚΙΑΚΩΝ ΚΑΙ ΒΙΟΜΗΧΑΝΙΚΩΝ ΑΠΟΒΛΗΤΩΝ	15.683.029,84 16.754.406,01 29	
ΔΙΑΧΕΙΡΙΣΗ ΚΑΙ ΔΙΑΝΟΜΗ ΥΔΑΤΟΣ (ΠΟΣΙΜΟ ΝΕΡΟ)	18.359.577,89 18.746.030,88 23	
ΑΞΙΟΛΟΓΗΣΗ ΚΑΙ ΜΕΛΕΤΕΣ- ΕΝΗΜΕΡΩΣΗ ΚΑΙ ΕΠΙΚΟΙΝΩΝΙΑ	3.427.127,22 3.475.866,32 155	
ΑΝΑΠΤΥΞΗ ΤΟΥ ΑΝΘΡΩΠΙΝΟΥ ΔΥΝΑΜΙΚΟΥ ΣΤΟΝ ΤΟΜΕΑ ΤΗΣ ΕΡΕΥΝΑΣ ΚΑΙ ΤΗΣ ΚΑΙΝΟΤΟΜΙΑΣ, ΙΔΙΩΣ ΜΕΣΩ ΤΩΝ ΜΕΤΑΠΤΥΧΙΑΚΩΝ ΣΠΟΥΔΩΝ ΚΑΙ ΤΗΣ...	8.371.462,18 8.426.121,53 20	
ΑΝΑΠΤΥΞΗ ΣΥΣΤΗΜΑΤΩΝ ΚΑΙ ΣΤΡΑΤΗΓΙΚΩΝ ΔΙΑ ΒΙΟΥ ΜΑΘΗΣΗΣ ΣΤΙΣ ΕΠΙΧΕΙΡΗΣΕΙΣ- ΠΑΡΟΧΗ ΚΑΤΑΡΤΙΣΗΣ ΚΑΙ ΥΠΗΡΕΣΙΩΝ ΣΤΟΥΣ ΕΡΓΑΖΟΜΕΝΟΥΣ ΓΙΑ ΤΗ ΒΕΛΤΙΩΣΗ...	1.339.908,25 1.364.257,39 11	
ΑΝΑΠΤΥΞΗ ΠΟΛΙΤΙΣΤΙΚΗΣ ΥΠΟΔΟΜΗΣ	6.967.954,32 7.122.346,82 14	
ΑΛΛΗ ΣΥΝΔΡΟΜΗ ΓΙΑ ΤΗ ΒΕΛΤΙΩΣΗ ΤΩΝ ΤΟΥΡΙΣΤΙΚΩΝ ΥΠΗΡΕΣΙΩΝ	19.357.892,63 21.099.590,61 16	
ΑΛΛΗ ΣΥΝΔΡΟΜΗ ΓΙΑ ΤΗ ΒΕΛΤΙΩΣΗ ΤΩΝ ΠΟΛΙΤΙΣΤΙΚΩΝ ΥΠΗΡΕΣΙΩΝ	1.566.777,17 1.566.777,17 3	
ΑΛΛΕΣ ΚΟΙΝΩΝΙΚΕΣ ΥΠΟΔΟΜΕΣ	670.887,57 670.887,57 3	
ΑΛΛΕΣ ΕΠΕΝΔΥΣΕΙΣ ΣΕ ΕΠΙΧΕΙΡΗΣΕΙΣ	537.108,11 537.108,11 1	
ΑΛΛΑ ΜΕΤΡΑ ΓΙΑ ΤΗΝ ΤΟΝΩΣΗ ΤΗΣ ΕΡΕΥΝΑΣ ΚΑΙ ΤΗΣ ΚΑΙΝΟΤΟΜΙΑΣ ΚΑΙ ΤΗΣ ΕΠΙΧΕΙΡΗΜΑΤΙΚΟΤΗΤΑΣ ΤΩΝ ΜΜΕ	1.602.066,11 1.605.037,54 17	
ΑΛΛΑ ΜΕΤΡΑ ΓΙΑ ΤΗΝ ΠΡΟΣΤΑΣΙΑ ΤΟΥ ΠΕΡΙΒΑΛΛΟΝΤΟΣ ΚΑΙ ΤΗΝ ΠΡΟΛΗΨΗ ΚΙΝΔΥΝΩΝ	8.481.224,50 8.691.830,38 33	
ΑΛΛΑ ΜΕΤΡΑ ΓΙΑ ΤΗ ΒΕΛΤΙΩΣΗ ΤΗΣ ΠΡΟΣΒΑΣΗΣ ΤΩΝ ΜΜΕ ΣΤΙΣ ΤΠΕ ΚΑΙ ΤΗΝ ΑΠΟΤΕΛΕΣΜΑΤΙΚΗ ΧΡΗΣΗ ΤΟΥΣ ΑΠΟ ΤΙΣ ΜΜΕ	513.794,55 513.794,55 1	
ΑΕΡΟΛΙΜΕΝΕΣ	265.991,92 300.249,46 4	

Διάγραμμα: Πλήθος-Π/Υ-Δαπάνες Έργων Πλην Κρατικών Ενισχύσεων ΕΣΠΑ 2007 – 2013, Περιφέρειας Βορείου Αιγαίου, ανά Θεματική Προτεραιότητα (Πηγή: Υπουργείο Ανάπτυξης & Επενδύσεων, Ίδια Επεξεργασία).

Περιφέρεια Δυτικής Ελλάδος

Πίνακας: Πλήθος-Π/Υ-Δαπάνες Έργων Κρατικών Ενισχύσεων ΕΣΠΑ 2007 – 2013, ανά Θεματική Προτεραιότητα στην Περιφέρεια Δυτικής Ελλάδος.

A/A	ΘΕΜΑΤΙΚΗ ΠΡΟΤΕΡΑΙΟΤΗΤΑ	ΠΛΗΘΟΣ ΕΡΓΩΝ	ΠΡΟΫΠΟΛΟΓΙΣΜΟΣ	ΔΑΠΑΝΕΣ ΣΥΓΧΡ/ΝΩΝ ΕΡΓΩΝ
1	Αερολιμένες	2	207.393,66	183.730,68
2	Άλλα μέτρα για τη βελτίωση της πρόσβασης των ΜΜΕ στις ΤΠΕ και την αποτελεσματική χρήση τους από τις ΜΜΕ	4	3.362.314,79	3.359.333,11
3	Άλλα μέτρα για την προστασία του περιβάλλοντος και την πρόληψη κινδύνων	31	25.616.660,71	24.704.826,89
4	Άλλα μέτρα για την τόνωση της έρευνας και της καινοτομίας και της επιχειρηματικότητας των ΜΜΕ	13	812.498,33	808.014,44
5	Άλλες επενδύσεις σε επιχειρήσεις	0	0,00	0,00
6	Άλλες κοινωνικές υποδομές	1	774.798,82	774.798,82
7	Άλλη συνδρομή για τη βελτίωση των πολιτιστικών υπηρεσιών	2	122.270,41	114.724,36
8	Άλλη συνδρομή για τη βελτίωση των τουριστικών υπηρεσιών	8	3.030.827,57	3.024.267,51
9	Ανανεώσιμη ενέργεια: βιομάζα	0	0,00	0,00
10	Ανανεώσιμη ενέργεια: ηλιακή ενέργεια	0	0,00	0,00
11	Ανανεώσιμη ενέργεια: υδροηλεκτρική, γεωθερμική και άλλες μορφές ενέργειας	5	645.172,91	634.437,64
12	Ανάπτυξη πολιτιστικής υποδομής	4	6.011.341,98	6.011.341,98
13	Ανάπτυξη συστημάτων και στρατηγικών διά βίου μάθησης στις επιχειρήσεις· παροχή κατάρτισης και υπηρεσιών στους εργαζομένους για τη βελτίωση της προσαρμοστικότητάς τους στις μεταβολές, προαγωγή της επιχειρηματικότητας και της καινοτομίας	11	3.783.377,30	3.741.688,46
14	Ανάπτυξη του ανθρώπινου δυναμικού στον τομέα της έρευνας και της καινοτομίας, ιδίως μέσω των μεταπτυχιακών σπουδών και της εκπαίδευσης ερευνητών, και δραστηριότητες δικτύωσης μεταξύ πανεπιστημίων, ερευνητικών κέντρων και επιχειρήσεων	88	34.131.285,67	33.973.899,18
15	Αξιολόγηση και μελέτες· ενημέρωση και επικοινωνία	168	14.946.575,18	14.689.787,55
16	Αποκατάσταση βιομηχανικών χώρων και μολυσμένης γης	0	0,00	0,00
17	Αστικές μεταφορές	0	0,00	0,00
18	Αυτοκινητόδρομοι	0	0,00	0,00
19	Αυτοκινητόδρομοι (ΔΕΔ -Μ)	4	1.000.919.776,08	943.588.416,52
20	Διαχείριση και διανομή ύδατος (πόσιμο νερό)	35	40.863.074,52	38.109.664,94

Α/Α	ΘΕΜΑΤΙΚΗ ΠΡΟΤΕΡΑΙΟΤΗΤΑ	ΠΛΗΘΟΣ ΕΡΓΩΝ	ΠΡΟΫΠΟΛΟΓΙΣΜΟΣ	ΔΑΠΑΝΕΣ ΣΥΓΧΡ/ΝΩΝ ΕΡΓΩΝ
21	Διαχείριση οικιακών και βιομηχανικών αποβλήτων	22	9.363.363,87	9.332.242,11
22	Δραστηριότητες (Ε&ΤΑ) σε ερευνητικά κέντρα	8	769.757,80	767.063,36
23	Εθνικές οδοί	2	38.867.452,39	12.118.793,48
24	Ειδικές δράσεις για την αντιστάθμιση του πρόσθετου κόστους που οφείλεται σε παράγοντες σχετιζόμενους με το μέγεθος της αγοράς	0	0,00	0,00
25	Εκσυγχρονισμός και ενίσχυση των θεσμικών δομών της αγοράς εργασίας	16	752.843,90	752.418,33
26	Ενεργειακή απόδοση, συμπαραγωγή, διαχείριση ενέργειας	16	28.792.298,39	28.767.227,41
27	Επενδύσεις σε επιχειρήσεις που συνδέονται άμεσα με την έρευνα και την καινοτομία (καινοτόμες τεχνολογίες, σύσταση νέων επιχειρήσεων από τα πανεπιστήμια, υφιστάμενα κέντρα και επιχειρήσεις Ε&ΤΑ κ.λπ.)	0	0,00	0,00
28	Επεξεργασία ύδατος (λύματα)	29	88.960.021,59	79.526.684,90
29	Εσωτερικές πλωτές μεταφορές (ΔΕΔ -Μ)	0	0,00	0,00
30	Ευφυή συστήματα μεταφορών	3	1.445.830,17	1.442.485,80
31	Ηλεκτρισμός	1	404.613,09	404.613,09
32	Λιμένες	5	21.498.571,90	20.944.725,61
33	Μεταφορά τεχνολογίας και βελτίωση των δικτύων συνεργασίας μεταξύ μικρομεσαίων επιχειρήσεων (ΜΜΕ), μεταξύ αυτών και άλλων επιχειρήσεων και πανεπιστημίων, ιδρυμάτων μεταδευτεροβάθμιας εκπαίδευσης κάθε τύπου, περιφερειακών αρχών, ερευνητικών κέντρων και επιστημονικών και τεχνολογικών πόλων (επιστημονικά και τεχνολογικά πάρκα, τεχνοπόλοι κ.λπ.)	4	4.047.545,68	4.026.569,03
34	Μέτρα για τη βελτίωση της πρόσβασης στην απασχόληση και την αύξηση της διαρκούς συμμετοχής και προόδου των γυναικών στην απασχόληση, ώστε να μειωθεί ο διαχωρισμός με βάση το φύλο στην αγορά εργασίας, και για την εναρμόνιση εργασίας και ιδιωτικής ζωής, όπως π.χ. με την ευχερέστερη πρόσβαση στη φροντίδα παιδιών και εξαρτώμενων προσώπων	33	58.377.541,03	54.973.751,73

Α/Α	ΘΕΜΑΤΙΚΗ ΠΡΟΤΕΡΑΙΟΤΗΤΑ	ΠΛΗΘΟΣ ΕΡΓΩΝ	ΠΡΟΫΠΟΛΟΓΙΣΜΟΣ	ΔΑΠΑΝΕΣ ΣΥΓΧΡ/ΝΩΝ ΕΡΓΩΝ
35	Μέτρα για την αύξηση της συμμετοχής στη διάβιου εκπαίδευση και κατάρτιση, μεταξύ άλλων με τη λήψη μέτρων για τη μείωση του αριθμού των μαθητών που εγκαταλείπουν το σχολείο σε μικρή ηλικία και του διαχωρισμού βάσει του φύλου, και αύξηση της πρόσβασης στη βασική, επαγγελματική και τριτοβάθμια εκπαίδευση και κατάρτιση καθώς και της ποιότητάς τους	86	63.142.349,73	62.146.382,68
36	Μέτρα για την ενθάρρυνση της ενεργού συμμετοχής του γηράσκοντος εργατικού δυναμικού και την παράταση του επαγγελματικού βίου	2	222.656,82	220.884,64
37	Μηχανισμοί για τη βελτίωση των ορθών πρακτικών και του προγραμματικού σχεδιασμού, παρακολούθηση και αξιολόγηση σε εθνικό, περιφερειακό και τοπικό επίπεδο και δημιουργία ικανότητας όσον αφορά την εφαρμογή πολιτικών και προγραμμάτων	47	5.466.331,18	5.409.310,71
38	Ολοκληρωμένα σχέδια για την αστική και αγροτική αναγέννηση	19	15.620.429,73	15.236.476,34
39	Ολοκληρωμένη πρόληψη και έλεγχος της ρύπανσης	1	386.190,39	380.913,77
40	Παραγωγή καθαρών αστικών μεταφορών	0	0,00	0,00
41	Περιφερειακές/τοπικές οδοί	22	73.031.846,97	62.759.161,25
42	Ποιότητα του αέρα	6	986.395,99	947.462,89
43	Πολυτροπικές μεταφορές	0	0,00	0,00
44	Προετοιμασία, εφαρμογή, παρακολούθηση, επιθεώρηση	303	63.704.434,46	63.641.775,97
45	Προηγμένες υπηρεσίες υποστήριξης για επιχειρήσεις και ομίλους επιχειρήσεων	6	34.373.434,52	34.356.492,41
46	Πρόληψη κινδύνων (συμπεριλαμβανομένης της κατάρτισης και εφαρμογής σχεδίων και μέτρων για την πρόληψη και τη διαχείριση των φυσικών και των τεχνολογικών κινδύνων)	4	19.376.356,95	16.535.212,94
47	Προστασία και ανάπτυξη της φυσικής κληρονομιάς	1	224.894,85	220.396,93
48	Προστασία και διατήρηση της πολιτιστικής κληρονομιάς	23	16.573.116,05	16.571.788,92
49	Προώθηση συμπράξεων, συμφώνων και πρωτοβουλιών μέσω της δικτύωσης των ενδιαφερόμενων φορέων	0	0,00	0,00
50	Προώθηση της βιοποικιλότητας και της προστασίας της φύσης (συμπεριλαμβανομένων των περιοχών του Natura 2000)	14	9.027.179,68	9.021.526,92

Α/Α	ΘΕΜΑΤΙΚΗ ΠΡΟΤΕΡΑΙΟΤΗΤΑ	ΠΛΗΘΟΣ ΕΡΓΩΝ	ΠΡΟΫΠΟΛΟΓΙΣΜΟΣ	ΔΑΠΑΝΕΣ ΣΥΓΧΡ/ΝΩΝ ΕΡΓΩΝ
51	Προώθηση των φυσικών πόρων	0	0,00	0,00
52	Σιδηροδρομικό δίκτυο	0	0,00	0,00
53	Σιδηροδρομικό δίκτυο [διευρωπαϊκό δίκτυο μεταφορών (ΔΕΔ -Μ)]	1	92.649.238,86	91.818.261,86
54	Συνδρομή προς την Ε&ΤΑ, ιδίως των ΜΜΕ (συμπεριλαμβανομένης της πρόσβασης σε υπηρεσίες Ε&ΤΑ ερευνητικών κέντρων)	0	0,00	0,00
55	Συνδρομή προς τις ΜΜΕ για την προώθηση φιλοπεριβαλλοντικών προϊόντων και διαδικασιών παραγωγής (εισαγωγή ουσιαστικού συστήματος περιβαλλοντικής διαχείρισης, υιοθέτηση και χρήση τεχνολογιών για την πρόληψη της ρύπανσης, ενσωμάτωση καθαρών τεχνολογιών στην παραγωγή της επιχείρησης)	3	1.001.360,78	992.904,94
56	Σχεδιασμός και διάδοση καινοτόμων και πιο παραγωγικών τρόπων οργάνωσης της εργασίας	80	25.841.785,95	25.749.550,27
57	Σχεδιασμός, εισαγωγή και εφαρμογή μεταρρυθμίσεων στα συστήματα εκπαίδευσης και κατάρτισης με σκοπό την ανάπτυξη της απασχολησιμότητας, τη βελτίωση της σχέσης της αρχικής και της επαγγελματικής εκπαίδευσης και κατάρτισης με την αγορά εργασίας και την αναβάθμιση των προσόντων του προσωπικού κατάρτισης με στόχο μια οικονομία που να βασίζεται στη γνώση	232	66.631.300,70	66.139.612,16
58	Τεχνολογίες της πληροφορίας και της επικοινωνίας (πρόσβαση, ασφάλεια, διαλειτουργικότητα, πρόληψη κινδύνου, έρευνα, καινοτομία, ηλεκτρονικό περιεχόμενο κ.λπ.)	39	13.067.099,14	12.489.606,67
59	Τεχνολογίες της πληροφορίας και της επικοινωνίας [ΤΠΕ-ΔΕΔ (διευρωπαϊκό δίκτυο)]	3	802.340,75	801.320,25
60	Τρόποι για την ενσωμάτωση και την επανένταξη στην απασχόληση μειονεκτούντων ατόμων · καταπολέμηση των διακρίσεων κατά την πρόσβαση και την πρόοδο στην αγορά εργασίας και προαγωγή της αποδοχής της πολυμορφίας στο χώρο εργασίας	73	25.623.200,62	25.299.351,25
61	Υλοποίηση ενεργών και προληπτικών μέτρων στην αγορά εργασίας	75	58.125.238,67	56.770.592,20
62	Υπηρεσίες και εφαρμογές για ΜΜΕ (ηλεκτρονικό εμπόριο, εκπαίδευση και κατάρτιση, δικτύωση κ.λπ.)	4	2.138.743,81	2.116.822,63

Α/Α	ΘΕΜΑΤΙΚΗ ΠΡΟΤΕΡΑΙΟΤΗΤΑ	ΠΛΗΘΟΣ ΕΡΓΩΝ	ΠΡΟΫΠΟΛΟΓΙΣΜΟΣ	ΔΑΠΑΝΕΣ ΣΥΓΧΡ/ΝΩΝ ΕΡΓΩΝ
63	Υπηρεσίες και εφαρμογές για τον πολίτη (ηλεκτρονική υγεία, ηλεκτρονική διακυβέρνηση, ηλεκτρονική μάθηση, ηλεκτρονική ενσωμάτωση κ.λπ.)	174	98.728.319,74	96.657.515,76
64	Υποδομές στον τομέα της εκπαίδευσης	30	63.096.115,20	62.629.673,91
65	Υποδομές στον τομέα της υγείας	16	71.595.705,41	65.575.897,55
66	Υποδομές στον τομέα της φροντίδας παιδιών	0	0,00	0,00
67	Υποδομή (Ε&ΤΑ) (συμπεριλαμβανομένων των κτιρίων, των οργάνων και των δικτύων υπολογιστών μεγάλης ταχύτητας που συνδέουν ερευνητικά κέντρα) και κέντρα ικανότητας όσον αφορά συγκεκριμένες τεχνολογίες	5	6.565.597,24	6.565.597,24
68	Υποδομή τηλεπικοινωνιών (συμπεριλαμβανομένων των ευρυζωνικών δικτύων)	5	10.875.542,64	10.875.542,64
ΣΥΝΟΛΟ ΠΛΗΝ ΚΡΑΤΙΚΩΝ ΕΝΙΣΧΥΣΕΩΝ		1.789	2.227.384.414,57	2.098.705.542,66

Πηγή: Υπουργείο Ανάπτυξης & Επενδύσεων, Ιδία επεξεργασία

ΠΕΡΙΦΕΡΕΙΑ ΔΥΤΙΚΗΣ ΕΛΛΑΔΟΣ - ΘΕΜΑΤΙΚΕΣ ΠΡΟΤΕΡΑΙΟΤΗΤΕΣ	
ΔΑΠΑΝΕΣ ΣΥΓΧΡΗΜΑΤΟΔΟΤΟΥΜΕΝΩΝ ΕΡΓΩΝ	ΠΡΟΫΠΟΛΟΓΙΣΜΟΣ
ΥΠΟΔΟΜΗ ΤΗΛΕΠΙΚΟΙΝΩΝΙΩΝ (ΣΥΜΠΕΡΙΛΑΜΒΑΝΟΜΕΝΩΝ ΤΩΝ ΕΥΡΥΖΩΝΙΚΩΝ ΔΙΚΤΥΩΝ)	10.875.542,64
ΥΠΟΔΟΜΗ (Ε&ΤΑ) (ΣΥΜΠΕΡΙΛΑΜΒΑΝΟΜΕΝΩΝ ΤΩΝ ΚΤΙΡΙΩΝ, ΤΩΝ ΟΡΓΑΝΩΝ ΚΑΙ ΤΩΝ ΔΙΚΤΥΩΝ ΥΠΟΛΟΓΙΣΤΩΝ ΜΕΓΑΛΗΣ ΤΑΧΥΤΗΤΑΣ ΚΑΙ ΣΥΝΔΕΣΩΝ ΕΡΕΥΝΗΤΙΚΑ ΚΕΝΤΡΑ)...	6.565.597,24
ΥΠΟΔΟΜΕΣ ΣΤΟΝ ΤΟΜΕΑ ΤΗΣ ΥΓΕΙΑΣ	65.575.897,55
ΥΠΟΔΟΜΕΣ ΣΤΟΝ ΤΟΜΕΑ ΤΗΣ ΕΚΠΑΙΔΕΥΣΗΣ	71.595.705,41
ΥΠΗΡΕΣΙΕΣ ΚΑΙ ΕΦΑΡΜΟΓΕΣ ΓΙΑ ΤΟΝ ΠΟΛΙΤΗ (ΗΛΕΚΤΡΟΝΙΚΗ ΥΓΕΙΑ, ΗΛΕΚΤΡΟΝΙΚΗ ΔΙΑΚΥΒΕΡΝΗΣΗ, ΗΛΕΚΤΡΟΝΙΚΗ ΜΑΘΗΣΗ, ΗΛΕΚΤΡΟΝΙΚΗ ΕΝΔΟΜΑΤΟΣΗ Κ.ΛΠ.)	62.629.673,91
ΥΠΗΡΕΣΙΕΣ ΚΑΙ ΕΦΑΡΜΟΓΕΣ ΓΙΑ ΜΜΕ (ΗΛΕΚΤΡΟΝΙΚΟ ΕΜΠΟΡΙΟ, ΕΚΠΑΙΔΕΥΣΗ ΚΑΙ ΚΑΤΑΡΤΙΣΗ, ΔΙΚΤΥΩΣΗ Κ.ΛΠ.)	63.096.115,20
ΥΛΟΠΟΙΗΣΗ ΕΝΕΡΓΩΝ ΚΑΙ ΠΡΟΛΗΠΤΙΚΩΝ ΜΕΤΡΩΝ ΣΤΗΝ ΑΓΟΡΑ ΕΡΓΑΣΙΑΣ	30
ΤΡΟΠΟΙ ΓΙΑ ΤΗΝ ΕΝΔΟΣΜΑΤΩΣΗ ΚΑΙ ΤΗΝ ΕΠΑΝΕΝΤΑΣΗ ΣΤΗΝ ΑΠΑΣΧΟΛΗΣΗ ΜΕΙΟΝΕΚΤΟΥΝΤΩΝ ΑΤΟΜΩΝ - ΚΑΤΑΠΟΛΕΜΗΣΗ ΤΩΝ ΔΙΑΚΡΙΣΕΩΝ ΚΑΤΑ ΤΗΝ...	66.667.515,76
ΤΕΧΝΟΛΟΓΙΕΣ ΤΗΣ ΠΛΗΡΟΦΟΡΙΑΣ ΚΑΙ ΤΗΣ ΕΠΙΚΟΙΝΩΝΙΑΣ (ΤΠΕ-ΔΕΔ (ΔΙΕΥΡΩΠΑΪΚΟ ΔΙΚΤΥΟ))	98.728.319,74
ΤΕΧΝΟΛΟΓΙΕΣ ΤΗΣ ΠΛΗΡΟΦΟΡΙΑΣ ΚΑΙ ΤΗΣ ΕΠΙΚΟΙΝΩΝΙΑΣ (ΠΡΟΣΒΑΣΗ, ΑΣΦΑΛΕΙΑ, ΔΙΑΔΕΙΤΟΥΡΓΙΚΟΤΗΤΑ, ΠΡΟΛΗΨΗ ΚΙΝΔΥΝΟΥ, ΕΡΕΥΝΑ, ΚΑΙΝΟΤΟΜΙΑ, ΗΛΕΚΤΡΟΝΙΚΟΙ...)	17.116.822,63
ΣΧΕΔΙΑΣΜΟΣ, ΕΙΣΑΓΩΓΗ ΚΑΙ ΕΦΑΡΜΟΓΗ ΜΕΤΑΡΡΥΘΜΙΣΕΩΝ ΣΤΑ ΣΥΣΤΗΜΑΤΑ ΕΚΠΑΙΔΕΥΣΗΣ ΚΑΙ ΚΑΤΑΡΤΙΣΗΣ ΜΕ ΣΚΟΠΟ ΤΗΝ ΑΝΑΠΤΥΞΗ ΤΗΣ...	2.138.743,81
ΣΧΕΔΙΑΣΜΟΣ ΚΑΙ ΔΙΑΔΟΣΗ ΚΑΙΝΟΤΟΜΩΝ ΚΑΙ ΠΛΗΡΟΦΟΡΙΑΣ ΚΑΙ ΤΗΣ ΕΠΙΚΟΙΝΩΝΙΑΣ (ΤΠΕ-ΔΕΔ (ΔΙΕΥΡΩΠΑΪΚΟ ΔΙΚΤΥΟ))	56.770.592,20
ΤΡΟΠΟΙ ΓΙΑ ΤΗΝ ΕΝΔΟΣΜΑΤΩΣΗ ΚΑΙ ΤΗΝ ΕΠΑΝΕΝΤΑΣΗ ΣΤΗΝ ΑΠΑΣΧΟΛΗΣΗ ΜΕΙΟΝΕΚΤΟΥΝΤΩΝ ΑΤΟΜΩΝ - ΚΑΤΑΠΟΛΕΜΗΣΗ ΤΩΝ ΔΙΑΚΡΙΣΕΩΝ ΚΑΤΑ ΤΗΝ...	58.125.238,67
ΤΕΧΝΟΛΟΓΙΕΣ ΤΗΣ ΠΛΗΡΟΦΟΡΙΑΣ ΚΑΙ ΤΗΣ ΕΠΙΚΟΙΝΩΝΙΑΣ (ΠΡΟΣΒΑΣΗ, ΑΣΦΑΛΕΙΑ, ΔΙΑΔΕΙΤΟΥΡΓΙΚΟΤΗΤΑ, ΠΡΟΛΗΨΗ ΚΙΝΔΥΝΟΥ, ΕΡΕΥΝΑ, ΚΑΙΝΟΤΟΜΙΑ, ΗΛΕΚΤΡΟΝΙΚΟΙ...)	75
ΣΧΕΔΙΑΣΜΟΣ, ΕΙΣΑΓΩΓΗ ΚΑΙ ΕΦΑΡΜΟΓΗ ΜΕΤΑΡΡΥΘΜΙΣΕΩΝ ΣΤΑ ΣΥΣΤΗΜΑΤΑ ΕΚΠΑΙΔΕΥΣΗΣ ΚΑΙ ΚΑΤΑΡΤΙΣΗΣ ΜΕ ΣΚΟΠΟ ΤΗΝ ΑΝΑΠΤΥΞΗ ΤΗΣ...	75.299.351,25
ΣΧΕΔΙΑΣΜΟΣ ΚΑΙ ΔΙΑΔΟΣΗ ΚΑΙΝΟΤΟΜΩΝ ΚΑΙ ΠΛΗΡΟΦΟΡΙΑΣ ΚΑΙ ΤΗΣ ΕΠΙΚΟΙΝΩΝΙΑΣ (ΤΠΕ-ΔΕΔ (ΔΙΕΥΡΩΠΑΪΚΟ ΔΙΚΤΥΟ))	75.623.200,62
ΣΥΝΔΡΟΜΗ ΠΡΟΣ ΤΙΣ ΜΜΕ ΓΙΑ ΤΗΝ ΠΡΟΩΘΗΣΗ ΦΙΛΟΠΕΡΙΒΑΛΛΟΝΤΙΚΩΝ ΠΡΟΪΟΝΤΩΝ ΚΑΙ ΔΙΑΔΙΚΑΣΙΩΝ ΠΑΡΑΓΩΓΗΣ (ΕΙΣΑΓΩΓΗ ΟΥΣΙΑΣΤΙΚΟΥ ΣΥΣΤΗΜΑΤΟΣ...)	801.320,25
ΣΙΑΤΡΟΔΡΟΜΙΚΟ ΔΙΚΤΥΟ (ΔΙΕΥΡΩΠΑΪΚΟ ΔΙΚΤΥΟ ΜΕΤΑΦΟΡΩΝ (ΔΕΔ -Μ))	802.340,75
ΠΡΟΩΘΗΣΗ ΤΗΣ ΒΙΟΠΟΙΚΙΛΟΤΗΤΑΣ ΚΑΙ ΤΗΣ ΠΡΟΣΤΑΣΙΑΣ ΤΗΣ ΦΥΣΗΣ (ΣΥΜΠΕΡΙΛΑΜΒΑΝΟΜΕΝΩΝ ΤΩΝ ΠΕΡΙΟΧΩΝ ΤΟΥ ΝΑΤΥΡΑ 2000)	3
ΠΡΟΣΤΑΣΙΑ ΚΑΙ ΔΙΑΤΗΡΗΣΗ ΤΗΣ ΠΟΛΙΤΙΣΤΙΚΗΣ ΚΛΗΡΟΝΟΜΙΑΣ	12.489.606,67
ΠΡΟΣΤΑΣΙΑ ΚΑΙ ΑΝΑΠΤΥΞΗ ΤΗΣ ΦΥΣΙΚΗΣ ΚΛΗΡΟΝΟΜΙΑΣ	13.067.099,14
ΠΡΟΛΗΨΗ ΚΙΝΔΥΝΩΝ (ΣΥΜΠΕΡΙΛΑΜΒΑΝΟΜΕΝΗΣ ΤΗΣ ΚΑΤΑΡΤΙΣΗΣ ΚΑΙ ΕΦΑΡΜΟΓΗΣ ΣΧΕΔΙΩΝ ΚΑΙ ΜΕΤΡΩΝ ΓΙΑ ΤΗΝ ΠΡΟΛΗΨΗ ΚΑΙ ΤΗ ΔΙΑΧΕΙΡΙΣΗ ΤΩΝ ΦΥΣΙΚΩΝ ΚΑΙ ΤΩΝ...)	89
ΠΡΟΗΓΜΕΝΕΣ ΥΠΗΡΕΣΙΕΣ ΥΠΟΣΤΗΡΙΞΗΣ ΓΙΑ ΕΠΙΧΕΙΡΗΣΕΙΣ ΚΑΙ ΟΜΙΛΟΥΣ ΕΠΙΧΕΙΡΗΣΕΩΝ	66.139.612,16
ΠΡΟΕΤΟΙΜΑΣΙΑ, ΕΦΑΡΜΟΓΗ, ΠΑΡΑΚΟΛΟΥΘΗΣΗ, ΕΠΙΘΕΩΡΗΣΗ	66.631.300,70
ΠΟΙΟΤΗΤΑ ΤΟΥ ΑΕΡΑ	232
ΠΕΡΙΦΕΡΕΙΑΚΕΣ/ΤΟΠΙΚΕΣ ΟΔΟΙ	25.749.550,27
ΟΛΟΚΛΗΡΩΜΕΝΗ ΠΡΟΛΗΨΗ ΚΑΙ ΕΛΕΓΧΟΣ ΤΗΣ ΡΥΠΑΝΣΗΣ	25.841.785,95
ΟΛΟΚΛΗΡΩΜΕΝΑ ΣΧΕΔΙΑ ΓΙΑ ΤΗΝ ΑΣΤΙΚΗ ΚΑΙ ΑΓΡΟΤΙΚΗ ΑΝΑΓΕΝΝΗΣΗ	89
ΜΗΧΑΝΙΣΜΟΙ ΓΙΑ ΤΗ ΒΕΛΤΙΩΣΗ ΤΩΝ ΟΡΩΝ ΠΡΑΚΤΙΚΩΝ ΚΑΙ ΤΟΥ ΠΡΟΓΡΑΜΜΑΤΙΚΟΥ ΣΧΕΔΙΑΣΜΟΥ, ΠΑΡΑΚΟΛΟΥΘΗΣΗ ΚΑΙ ΑΞΙΟΛΟΓΗΣΗ ΣΕ ΕΘΝΙΚΟ, ΠΕΡΙΦΕΡΕΙΑΚΟ ΚΑΙ...	992.904,94
ΜΕΤΡΑ ΓΙΑ ΤΗΝ ΕΝΘΑΡΡΥΝΣΗ ΤΗΣ ΕΝΕΡΓΟΥ ΣΥΜΜΕΤΟΧΗΣ ΤΟΥ ΓΗΡΑΣΚΟΝΤΟΣ ΕΡΓΑΤΙΚΟΥ ΔΥΝΑΜΙΚΟΥ ΚΑΙ ΤΗΝ ΠΑΡΑΤΑΣΗ ΤΟΥ ΕΠΑΓΓΕΛΜΑΤΙΚΟΥ ΒΙΟΥ	1.001.360,78
ΜΕΤΡΑ ΓΙΑ ΤΗΝ ΑΥΞΗΣΗ ΤΗΣ ΣΥΜΜΕΤΟΧΗΣ ΣΤΗ ΔΙΑ ΒΙΟΥ ΕΚΠΑΙΔΕΥΣΗ ΚΑΙ ΚΑΤΑΡΤΙΣΗ, ΜΕΤΑΣΥ ΑΛΛΩΝ ΜΕ ΤΗ ΛΗΨΗ ΜΕΤΡΩΝ ΓΙΑ ΤΗ ΜΕΙΩΣΗ ΤΟΥ ΑΡΙΘΜΟΥ ΤΩΝ...	91.818.261,86
ΜΕΤΑΦΟΡΑ ΤΕΧΝΟΛΟΓΙΑΣ ΚΑΙ ΒΕΛΤΙΩΣΗ ΤΩΝ ΔΙΚΤΥΩΝ ΣΥΝΕΡΓΑΣΙΑΣ ΜΕΤΑΣΥ ΜΙΚΡΟΜΕΣΑΙΩΝ ΕΠΙΧΕΙΡΗΣΕΩΝ (ΜΜΕ), ΜΕΤΑΣΥ ΑΥΤΩΝ ΚΑΙ ΑΛΛΩΝ ΕΠΙΧΕΙΡΗΣΕΩΝ...	92.649.238,86
ΛΙΜΕΝΕΣ	1
ΗΛΕΚΤΡΙΣΜΟΣ	9.021.526,92
ΕΥΦΥΗ ΣΥΣΤΗΜΑΤΑ ΜΕΤΑΦΟΡΩΝ	9.027.179,68
ΕΠΕΞΕΡΓΑΣΙΑ ΥΔΑΤΟΣ (ΛΥΜΑΤΑ)	14
ΕΝΕΡΓΕΙΑΚΗ ΑΠΟΔΟΣΗ, ΣΥΜΠΑΡΑΓΩΓΗ, ΔΙΑΧΕΙΡΙΣΗ ΕΝΕΡΓΕΙΑΣ	16.571.789,92
ΕΚΣΥΓΧΡΟΝΙΣΜΟΣ ΚΑΙ ΕΝΙΣΧΥΣΗ ΤΩΝ ΘΕΣΜΙΚΩΝ ΔΟΜΩΝ ΤΗΣ ΑΓΟΡΑΣ ΕΡΓΑΣΙΑΣ	16.573.116,05
ΕΘΝΙΚΕΣ ΟΔΟΙ	23
ΔΡΑΣΤΗΡΙΟΤΗΤΕΣ (Ε&ΤΑ) ΣΕ ΕΡΕΥΝΗΤΙΚΑ ΚΕΝΤΡΑ	220.396,93
ΔΙΑΧΕΙΡΙΣΗ ΟΙΚΙΑΚΩΝ ΚΑΙ ΒΙΟΜΗΧΑΝΙΚΩΝ ΑΠΟΒΛΗΤΩΝ	224.894,85
ΔΙΑΧΕΙΡΙΣΗ ΚΑΙ ΔΙΑΝΟΜΗ ΥΔΑΤΟΣ (ΠΟΣΙΜΟ ΝΕΡΟ)	1
ΑΥΤΟΚΙΝΗΤΟΔΡΟΜΟΙ (ΔΕΔ -Μ)	16.535.212,94
ΑΞΙΟΛΟΓΗΣΗ ΚΑΙ ΜΕΛΕΤΕΣ-ΕΝΗΜΕΡΩΣΗ ΚΑΙ ΕΠΙΚΟΙΝΩΝΙΑ	19.376.356,95
ΑΝΑΠΤΥΞΗ ΤΟΥ ΑΝΘΡΩΠΙΝΟΥ ΔΥΝΑΜΙΚΟΥ ΣΤΟΝ ΤΟΜΕΑ ΤΗΣ ΕΡΕΥΝΑΣ ΚΑΙ ΤΗΣ ΚΑΙΝΟΤΟΜΙΑΣ, ΙΔΙΩΣ ΜΕΣΩ ΤΩΝ ΜΕΤΑΠΤΥΧΙΑΚΩΝ ΣΠΟΥΔΩΝ ΚΑΙ ΤΗΣ ΕΚΠΑΙΔΕΥΣΗΣ...	4
ΑΝΑΠΤΥΞΗ ΣΥΣΤΗΜΑΤΩΝ ΚΑΙ ΣΤΡΑΤΗΓΙΚΩΝ ΔΙΑ ΒΙΟΥ ΜΑΘΗΣΗΣ ΣΤΙΣ ΕΠΙΧΕΙΡΗΣΕΙΣ-ΠΑΡΟΧΗ ΚΑΤΑΡΤΙΣΗΣ ΚΑΙ ΥΠΗΡΕΣΙΩΝ ΣΤΟΥΣ ΕΡΓΑΖΟΜΕΝΟΥΣ ΓΙΑ ΤΗ ΒΕΛΤΙΩΣΗ ΤΗΣ...	34.356.492,41
ΑΝΑΠΤΥΞΗ ΠΟΛΙΤΙΣΤΙΚΗΣ ΥΠΟΔΟΜΗΣ	34.373.434,52
ΑΝΑΝΕΩΣΙΜΗ ΕΝΕΡΓΕΙΑ: ΥΔΡΟΗΛΕΚΤΡΙΚΗ, ΓΕΩΘΕΡΜΙΚΗ ΚΑΙ ΆΛΛΕΣ ΜΟΡΦΕΣ ΕΝΕΡΓΕΙΑΣ	6
ΆΛΛΗ ΣΥΝΔΡΟΜΗ ΓΙΑ ΤΗ ΒΕΛΤΙΩΣΗ ΤΩΝ ΤΟΥΡΙΣΤΙΚΩΝ ΥΠΗΡΕΣΙΩΝ	63.641.775,97
ΆΛΛΗ ΣΥΝΔΡΟΜΗ ΓΙΑ ΤΗ ΒΕΛΤΙΩΣΗ ΤΩΝ ΠΟΛΙΤΙΣΤΙΚΩΝ ΥΠΗΡΕΣΙΩΝ	63.704.434,46
ΆΛΛΕΣ ΚΟΙΝΩΝΙΚΕΣ ΥΠΟΔΟΜΕΣ	303
ΆΛΛΑ ΜΕΤΡΑ ΓΙΑ ΤΗΝ ΤΟΝΩΣΗ ΤΗΣ ΕΡΕΥΝΑΣ ΚΑΙ ΤΗΣ ΚΑΙΝΟΤΟΜΙΑΣ ΚΑΙ ΤΗΣ ΕΠΙΧΕΙΡΗΜΑΤΙΚΟΤΗΤΑΣ ΤΩΝ ΜΜΕ	947.462,89
ΆΛΛΑ ΜΕΤΡΑ ΓΙΑ ΤΗΝ ΠΡΟΣΤΑΣΙΑ ΤΟΥ ΠΕΡΙΒΑΛΛΟΝΤΟΣ ΚΑΙ ΤΗΝ ΠΡΟΛΗΨΗ ΚΙΝΔΥΝΩΝ	986.395,99
ΆΛΛΑ ΜΕΤΡΑ ΓΙΑ ΤΗ ΒΕΛΤΙΩΣΗ ΤΗΣ ΠΡΟΣΒΑΣΗΣ ΤΩΝ ΜΜΕ ΣΤΙΣ ΤΠΕ ΚΑΙ ΤΗΝ ΑΠΟΤΕΛΕΣΜΑΤΙΚΗ ΧΡΗΣΗ ΤΟΥΣ ΑΠΟ ΤΙΣ ΜΜΕ	6
ΑΕΡΟΛΙΜΕΝΕΣ	62.759.161,25
	73.031.846,97
	22
	380.913,77
	386.190,39
	1
	15.236.476,34
	15.620.429,73
	19
	5.409.310,71
	5.466.331,18
	47
	220.884,64
	222.656,82
	2
	62.146.382,68
	63.142.349,73
	86
	58.973.751,73
	58.377.541,03
	33
	4.026.569,03
	4.047.545,68
	4
	20.944.725,61
	21.498.571,90
	5
	404.613,09
	404.613,09
	1
	1.442.485,80
	1.445.330,17
	3
	79.526.684,90
	88.960.051,59
	29
	28.767.227,41
	28.792.298,39
	16
	752.418,33
	752.483,90
	16
	12.118.793,48
	38.867.452,39
	2
	767.063,36
	769.757,80
	8
	9.332.242,11
	9.363.363,87
	22
	38.109.664,94
	40.863.074,52
	35
	943.588.416,52
	1.000.313.776,08

Διάγραμμα: Πλήθος-Π/Υ-Δαπάνες Έργων Πλην Κρατικών Ενισχύσεων ΕΣΠΑ 2007 – 2013, Περιφέρειας Δυτικής Ελλάδος, ανά Θεματική Προτεραιότητα (Πηγή: Υπουργείο Ανάπτυξης & Επενδύσεων, Ίδια Επεξεργασία).

Περιφέρεια Δυτικής Μακεδονίας

Πίνακας: Πλήθος-Π/Υ-Δαπάνες Έργων Κρατικών Ενισχύσεων ΕΣΠΑ 2007 – 2013, ανά Θεματική Προτεραιότητα στην Περιφέρεια Δυτικής Μακεδονίας.

A/A	ΘΕΜΑΤΙΚΗ ΠΡΟΤΕΡΑΙΟΤΗΤΑ	ΠΛΗΘΟΣ ΕΡΓΩΝ	ΠΡΟΫΠΟΛΟΓΙΣΜΟΣ	ΔΑΠΑΝΕΣ ΣΥΓΧΡ/ΝΩΝ ΕΡΓΩΝ
1	Αερολιμένες	0	0,00	0,00
2	Άλλα μέτρα για τη βελτίωση της πρόσβασης των ΜΜΕ στις ΤΠΕ και την αποτελεσματική χρήση τους από τις ΜΜΕ	23	1.271.102,77	1.258.524,07
3	Άλλα μέτρα για την προστασία του περιβάλλοντος και την πρόληψη κινδύνων	0	0,00	0,00
4	Άλλα μέτρα για την τόνωση της έρευνας και της καινοτομίας και της επιχειρηματικότητας των ΜΜΕ	9	75.958,89	75.799,43
5	Άλλες επενδύσεις σε επιχειρήσεις	0	0,00	0,00
6	Άλλες κοινωνικές υποδομές	2	3.395.319,87	3.395.319,87
7	Άλλη συνδρομή για τη βελτίωση των πολιτιστικών υπηρεσιών	0	0,00	0,00
8	Άλλη συνδρομή για τη βελτίωση των τουριστικών υπηρεσιών	5	5.548.179,10	5.548.179,10
9	Ανανεώσιμη ενέργεια: βιομάζα	0	0,00	0,00
10	Ανανεώσιμη ενέργεια: ηλιακή ενέργεια	2	21.754,12	20.506,12
11	Ανανεώσιμη ενέργεια: υδροηλεκτρική, γεωθερμική και άλλες μορφές ενέργειας	1	23.092,27	23.092,27
12	Ανάπτυξη πολιτιστικής υποδομής	10	11.652.559,62	11.398.234,97
13	Ανάπτυξη συστημάτων και στρατηγικών διά βίου μάθησης στις επιχειρήσεις: παροχή κατάρτισης και υπηρεσιών στους εργαζομένους για τη βελτίωση της προσαρμοστικότητάς τους στις μεταβολές, προαγωγή της επιχειρηματικότητας και της καινοτομίας	12	922.729,30	908.208,25
14	Ανάπτυξη του ανθρώπινου δυναμικού στον τομέα της έρευνας και της καινοτομίας, ιδίως μέσω των μεταπτυχιακών σπουδών και της εκπαίδευσης ερευνητών, και δραστηριότητες δικτύωσης μεταξύ πανεπιστημίων, ερευνητικών κέντρων και επιχειρήσεων	8	3.307.509,62	3.274.947,43
15	Αξιολόγηση και μελέτες· ενημέρωση και επικοινωνία	129	1.338.056,43	1.327.257,74
16	Αποκατάσταση βιομηχανικών χώρων και μολυσμένης γης	2	14.707.071,91	13.297.230,59
17	Αστικές μεταφορές	5	13.411.018,16	12.982.113,50
18	Αυτοκινητόδρομοι	3	30.718.836,92	30.718.836,92
19	Αυτοκινητόδρομοι (ΔΕΔ -Μ)	3	122.068.017,94	108.716.537,41
20	Διαχείριση και διανομή ύδατος (πόσιμο νερό)	37	30.943.515,32	29.890.678,83
21	Διαχείριση οικιακών και βιομηχανικών αποβλήτων	9	17.346.971,50	17.069.991,22
22	Δραστηριότητες (Ε&ΤΑ) σε ερευνητικά κέντρα	0	0,00	0,00

A/A	ΘΕΜΑΤΙΚΗ ΠΡΟΤΕΡΑΙΟΤΗΤΑ	ΠΛΗΘΟΣ ΕΡΓΩΝ	ΠΡΟΫΠΟΛΟΓΙΣΜΟΣ	ΔΑΠΑΝΕΣ ΣΥΓΧΡ/ΝΩΝ ΕΡΓΩΝ
23	Εθνικές οδοί	0	0,00	0,00
24	Ειδικές δράσεις για την αντιστάθμιση του πρόσθετου κόστους που οφείλεται σε παράγοντες σχετιζόμενους με το μέγεθος της αγοράς	0	0,00	0,00
25	Εκσυγχρονισμός και ενίσχυση των θεσμικών δομών της αγοράς εργασίας	16	227.094,52	226.964,66
26	Ενεργειακή απόδοση, συμπαραγωγή, διαχείριση ενέργειας	13	38.481.226,64	33.154.446,56
27	Επενδύσεις σε επιχειρήσεις που συνδέονται άμεσα με την έρευνα και την καινοτομία (καινοτόμες τεχνολογίες, σύσταση νέων επιχειρήσεων από τα πανεπιστήμια, υφιστάμενα κέντρα και επιχειρήσεις E&TA κ.λπ.)	0	0,00	0,00
28	Επεξεργασία ύδατος (λύματα)	22	28.946.496,33	28.595.721,50
29	Εσωτερικές πλωτές μεταφορές (ΔΕΔ -Μ)	0	0,00	0,00
30	Ευφυή συστήματα μεταφορών	0	0,00	0,00
31	Ηλεκτρισμός	1	102.758,88	102.758,88
32	Λιμένες	0	0,00	0,00
33	Μεταφορά τεχνολογίας και βελτίωση των δικτύων συνεργασίας μεταξύ μικρομεσαίων επιχειρήσεων (ΜΜΕ), μεταξύ αυτών και άλλων επιχειρήσεων και πανεπιστημίων, ιδρυμάτων μεταδευτεροβάθμιας εκπαίδευσης κάθε τύπου, περιφερειακών αρχών, ερευνητικών κέντρων και επιστημονικών και τεχνολογικών πόλων (επιστημονικά και τεχνολογικά πάρκα, τεχνοπόλοι κ.λπ.)	0	0,00	0,00
34	Μέτρα για τη βελτίωση της πρόσβασης στην απασχόληση και την αύξηση της διαρκούς συμμετοχής και προόδου των γυναικών στην απασχόληση, ώστε να μειωθεί ο διαχωρισμός με βάση το φύλο στην αγορά εργασίας, και για την εναρμόνιση εργασίας και ιδιωτικής ζωής, όπως π.χ. με την ευχερέστερη πρόσβαση στη φροντίδα παιδιών και εξαρτώμενων προσώπων	32	43.462.644,20	40.219.747,04
35	Μέτρα για την αύξηση της συμμετοχής στη διά βίου εκπαίδευση και κατάρτιση, μεταξύ άλλων με τη λήψη μέτρων για τη μείωση του αριθμού των μαθητών που εγκαταλείπουν το σχολείο σε μικρή ηλικία και του διαχωρισμού βάσει του φύλου, και αύξηση της πρόσβασης στη βασική, επαγγελματική και τριτοβάθμια εκπαίδευση και κατάρτιση καθώς και της ποιότητάς τους	87	25.708.150,42	25.174.640,06
36	Μέτρα για την ενθάρρυνση της ενεργού συμμετοχής του γηράσκοντος εργατικού δυναμικού και την παράταση του επαγγελματικού βίου	2	20.421,19	20.258,65

Α/Α	ΘΕΜΑΤΙΚΗ ΠΡΟΤΕΡΑΙΟΤΗΤΑ	ΠΛΗΘΟΣ ΕΡΓΩΝ	ΠΡΟΫΠΟΛΟΓΙΣΜΟΣ	ΔΑΠΑΝΕΣ ΣΥΓΧΡ/ΝΩΝ ΕΡΓΩΝ
37	Μηχανισμοί για τη βελτίωση των ορθών πρακτικών και του προγραμματικού σχεδιασμού, παρακολούθηση και αξιολόγηση σε εθνικό, περιφερειακό και τοπικό επίπεδο και δημιουργία ικανότητας όσον αφορά την εφαρμογή πολιτικών και προγραμμάτων	46	844.690,51	837.787,86
38	Ολοκληρωμένα σχέδια για την αστική και αγροτική αναγέννηση	44	59.841.937,29	59.563.161,08
39	Ολοκληρωμένη πρόληψη και έλεγχος της ρύπανσης	0	0,00	0,00
40	Παραγωγή καθαρών αστικών μεταφορών	0	0,00	0,00
41	Περιφερειακές/τοπικές οδοί	18	51.948.436,74	48.295.908,31
42	Ποιότητα του αέρα	2	47.558,23	47.558,23
43	Πολυτροπικές μεταφορές	0	0,00	0,00
44	Προετοιμασία, εφαρμογή, παρακολούθηση, επιθεώρηση	236	18.509.559,01	18.420.906,32
45	Προηγμένες υπηρεσίες υποστήριξης για επιχειρήσεις και ομίλους επιχειρήσεων	7	20.928.505,80	20.914.396,96
46	Πρόληψη κινδύνων (συμπεριλαμβανομένης της κατάρτισης και εφαρμογής σχεδίων και μέτρων για την πρόληψη και τη διαχείριση των φυσικών και των τεχνολογικών κινδύνων)	11	9.865.674,45	9.581.268,68
47	Προστασία και ανάπτυξη της φυσικής κληρονομιάς	7	5.234.579,90	5.234.345,44
48	Προστασία και διατήρηση της πολιτιστικής κληρονομιάς	17	8.817.895,52	8.793.939,92
49	Προώθηση συμπράξεων, συμφώνων και πρωτοβουλιών μέσω της δικτύωσης των ενδιαφερόμενων φορέων	38	7.973.129,92	3.757.911,93
50	Προώθηση της βιοποικιλότητας και της προστασίας της φύσης (συμπεριλαμβανομένων των περιοχών του Natura 2000)	4	2.174.944,14	2.174.944,15
51	Προώθηση των φυσικών πόρων	0	0,00	0,00
52	Σιδηροδρομικό δίκτυο	0	0,00	0,00
53	Σιδηροδρομικό δίκτυο [διευρωπαϊκό δίκτυο μεταφορών (ΔΕΔ -Μ)]	0	0,00	0,00
54	Συνδρομή προς την Ε&ΤΑ, ιδίως των ΜΜΕ (συμπεριλαμβανομένης της πρόσβασης σε υπηρεσίες Ε&ΤΑ ερευνητικών κέντρων)	0	0,00	0,00
55	Συνδρομή προς τις ΜΜΕ για την προώθηση φιλοπεριβαλλοντικών προϊόντων και διαδικασιών παραγωγής (εισαγωγή ουσιαστικού συστήματος περιβαλλοντικής διαχείρισης, υιοθέτηση και χρήση τεχνολογιών για την πρόληψη της ρύπανσης,	0	0,00	0,00

Α/Α	ΘΕΜΑΤΙΚΗ ΠΡΟΤΕΡΑΙΟΤΗΤΑ	ΠΛΗΘΟΣ ΕΡΓΩΝ	ΠΡΟΫΠΟΛΟΓΙΣΜΟΣ	ΔΑΠΑΝΕΣ ΣΥΓΧΡ/ΝΩΝ ΕΡΓΩΝ
	ενσωμάτωση καθαρών τεχνολογιών στην παραγωγή της επιχείρησης)			
56	Σχεδιασμός και διάδοση καινοτόμων και πιο παραγωγικών τρόπων οργάνωσης της εργασίας	65	7.537.172,47	7.466.484,00
57	Σχεδιασμός, εισαγωγή και εφαρμογή μεταρρυθμίσεων στα συστήματα εκπαίδευσης και κατάρτισης με σκοπό την ανάπτυξη της απασχολησιμότητας, τη βελτίωση της σχέσης της αρχικής και της επαγγελματικής εκπαίδευσης και κατάρτισης με την αγορά εργασίας και την αναβάθμιση των προσόντων του προσωπικού κατάρτισης με στόχο μια οικονομία που να βασίζεται στη γνώση	179	24.013.499,18	23.816.310,98
58	Τεχνολογίες της πληροφορίας και της επικοινωνίας (πρόσβαση, ασφάλεια, διαλειτουργικότητα, πρόληψη κινδύνου, έρευνα, καινοτομία, ηλεκτρονικό περιεχόμενο κ.λπ.)	31	1.740.019,68	1.716.872,82
59	Τεχνολογίες της πληροφορίας και της επικοινωνίας [ΤΠΕ-ΔΕΔ (διευρωπαϊκό δίκτυο)]	3	44.669,02	44.611,99
60	Τρόποι για την ενσωμάτωση και την επανένταξη στην απασχόληση μειονεκτούντων ατόμων · καταπολέμηση των διακρίσεων κατά την πρόσβαση και την πρόοδο στην αγορά εργασίας και προαγωγή της αποδοχής της πολυμορφίας στο χώρο εργασίας	53	11.213.844,93	11.094.392,93
61	Υλοποίηση ενεργών και προληπτικών μέτρων στην αγορά εργασίας	36	31.555.270,42	30.526.626,60
62	Υπηρεσίες και εφαρμογές για ΜΜΕ (ηλεκτρονικό εμπόριο, εκπαίδευση και κατάρτιση, δικτύωση κ.λπ.)	5	272.603,44	271.735,18
63	Υπηρεσίες και εφαρμογές για τον πολίτη (ηλεκτρονική υγεία, ηλεκτρονική διακυβέρνηση, ηλεκτρονική μάθηση, ηλεκτρονική ενσωμάτωση κ.λπ.)	135	7.495.449,88	7.221.820,40
64	Υποδομές στον τομέα της εκπαίδευσης	31	31.578.828,24	31.111.709,27
65	Υποδομές στον τομέα της υγείας	29	10.023.029,99	9.886.584,16
66	Υποδομές στον τομέα της φροντίδας παιδιών	7	3.826.118,94	3.826.118,94
67	Υποδομή (Ε&ΤΑ) (συμπεριλαμβανομένων των κτιρίων, των οργάνων και των δικτύων υπολογιστών μεγάλης ταχύτητας που συνδέουν ερευνητικά κέντρα) και κέντρα ικανότητας όσον αφορά συγκεκριμένες τεχνολογίες	0	0,00	0,00
68	Υποδομή τηλεπικοινωνιών (συμπεριλαμβανομένων των ευρυζωνικών δικτύων)	2	1.670.900,15	1.670.900,15
ΣΥΝΟΛΟ ΠΛΗΝ ΚΡΑΤΙΚΩΝ ΕΝΙΣΧΥΣΕΩΝ		1.439	710.858.803,79	673.676.291,36

Πηγή: Υπουργείο Ανάπτυξης & Επενδύσεων, Ιδία επεξεργασία

ΠΕΡΙΦΕΡΕΙΑ ΔΥΤΙΚΗΣ ΜΑΚΕΔΟΝΙΑΣ - ΘΕΜΑΤΙΚΕΣ ΠΡΟΤΕΡΑΙΟΤΗΤΕΣ

■ ΔΑΠΑΝΕΣ ΣΥΓΧΡΗΜΑΤΟΔΟΤΟΥΜΕΝΩΝ ΕΡΓΩΝ ■ ΠΡΟΫΠΟΛΟΓΙΣΜΟΣ ■ ΠΛΗΘΟΣ ΕΡΓΩΝ

ΥΠΟΔΟΜΗ ΤΗΛΕΠΙΚΟΙΝΩΝΙΩΝ (ΣΥΜΠΕΡΙΛΑΜΒΑΝΟΜΕΝΩΝ ΤΩΝ ΕΥΡΥΣΩΝΙΚΩΝ ΔΙΚΤΥΩΝ)	1.670.900,15 1.670.900,15 2
ΥΠΟΔΟΜΕΣ ΣΤΟΝ ΤΟΜΕΑ ΤΗΣ ΦΡΟΝΤΙΔΑΣ ΠΑΙΔΙΩΝ	3.826.118,94 3.826.118,94 7
ΥΠΟΔΟΜΕΣ ΣΤΟΝ ΤΟΜΕΑ ΤΗΣ ΥΓΕΙΑΣ	9.886.584,16 10.023.029,99 29
ΥΠΟΔΟΜΕΣ ΣΤΟΝ ΤΟΜΕΑ ΤΗΣ ΕΚΠΑΙΔΕΥΣΗΣ	31.111.709,27 31.578.828,24 31
ΥΠΗΡΕΣΙΕΣ ΚΑΙ ΕΦΑΡΜΟΓΕΣ ΓΙΑ ΤΟΝ ΠΟΛΙΤΗ (ΗΛΕΚΤΡΟΝΙΚΗ ΥΓΕΙΑ, ΗΛΕΚΤΡΟΝΙΚΗ ΔΙΑΚΥΒΕΡΝΗΣΗ, ΗΛΕΚΤΡΟΝΙΚΗ ΜΑΘΗΣΗ, ΗΛΕΚΤΡΟΝΙΚΗ ΕΝΣΩΜΑΤΩΣΗ Κ.ΛΠ.)	7.221.820,40 7.495.449,88 135
ΥΠΗΡΕΣΙΕΣ ΚΑΙ ΕΦΑΡΜΟΓΕΣ ΓΙΑ ΜΜΕ (ΗΛΕΚΤΡΟΝΙΚΟ ΕΜΠΟΡΙΟ, ΕΚΠΑΙΔΕΥΣΗ ΚΑΙ ΚΑΤΑΡΤΙΣΗ, ΔΙΚΤΥΩΣΗ Κ.ΛΠ.)	271.735,18 272.603,44 5
ΥΛΟΠΟΙΗΣΗ ΕΝΕΡΓΩΝ ΚΑΙ ΠΡΟΑΪΠΤΙΚΩΝ ΜΕΤΡΩΝ ΣΤΗΝ ΑΓΟΡΑ ΕΡΓΑΣΙΑΣ	30.526.626,60 31.555.270,42 36
ΤΡΟΠΟΙ ΓΙΑ ΤΗΝ ΕΝΣΩΜΑΤΩΣΗ ΚΑΙ ΤΗΝ ΕΠΑΝΕΝΤΑΣΗ ΣΤΗΝ ΑΠΑΣΧΟΛΗΣΗ ΜΕΙΟΝΕΚΤΟΥΝΤΩΝ ΑΤΟΜΩΝ - ΚΑΤΑΠΟΛΕΜΗΣΗ ΤΩΝ ΔΙΑΚΡΙΣΕΩΝ ΚΑΤΑ ΤΗΝ...	11.094.392,93 11.213.844,93 53
ΤΕΧΝΟΛΟΓΙΕΣ ΤΗΣ ΠΛΗΡΟΦΟΡΙΑΣ ΚΑΙ ΤΗΣ ΕΠΙΚΟΙΝΩΝΙΑΣ [ΤΠΕ-ΔΕΑ (ΔΙΕΥΡΩΠΑΪΚΟ ΔΙΚΤΥΟ)]	44.611,99 44.669,02 3
ΤΕΧΝΟΛΟΓΙΕΣ ΤΗΣ ΠΛΗΡΟΦΟΡΙΑΣ ΚΑΙ ΤΗΣ ΕΠΙΚΟΙΝΩΝΙΑΣ (ΠΡΟΣΒΑΣΗ, ΑΣΦΑΛΕΙΑ, ΔΙΑΛΕΙΤΟΥΡΓΙΚΟΤΗΤΑ, ΠΡΟΛΗΨΗ ΚΙΝΔΥΝΟΥ, ΕΡΕΥΝΑ, ΚΑΙΝΟΤΟΜΙΑ, ΗΛΕΚΤΡΟΝΙΚΟ...	1.716.872,82 1.740.019,68 31
ΣΧΕΔΙΑΣΜΟΣ, ΕΙΣΔΡΩΓΗ ΚΑΙ ΕΦΑΡΜΟΓΗ ΜΕΤΑΡΡΥΘΜΙΣΕΩΝ ΣΤΑ ΣΥΣΤΗΜΑΤΑ ΕΚΠΑΙΔΕΥΣΗΣ ΚΑΙ ΚΑΤΑΡΤΙΣΗΣ ΜΕ ΣΚΟΠΟ ΤΗΝ ΑΝΑΠΤΥΞΗ ΤΗΣ...	23.816.310,98 24.013.499,18 179
ΣΧΕΔΙΑΣΜΟΣ ΚΑΙ ΔΙΑΔΟΣΗ ΚΑΙΝΟΤΟΜΩΝ ΚΑΙ ΠΙΘ. ΠΑΡΑΓΩΓΙΚΩΝ ΤΡΟΠΩΝ ΟΡΓΑΝΩΣΗΣ ΤΗΣ ΕΡΓΑΣΙΑΣ	7.466.484,00 7.537.172,47 65
ΠΡΟΩΨΗ ΤΗΣ ΒΙΟΠΟΙΚΙΛΟΤΗΤΑΣ ΚΑΙ ΤΗΣ ΠΡΟΣΤΑΣΙΑΣ ΤΗΣ ΦΥΣΗΣ (ΣΥΜΠΕΡΙΛΑΜΒΑΝΟΜΕΝΩΝ ΤΩΝ ΠΕΡΙΟΧΩΝ ΤΟΥ ΝΑΤΥΡΑ 2000)	2.174.944,15 2.174.944,14 4
ΠΡΟΩΨΗ ΤΗΣ ΣΥΜΠΡΑΞΕΩΝ, ΣΥΜΦΩΝΩΝ ΚΑΙ ΠΡΩΤΟΒΟΥΛΙΩΝ ΜΕΣΩ ΤΗΣ ΔΙΚΤΥΩΣΗΣ ΤΩΝ ΕΝΔΙΑΦΕΡΟΜΕΝΩΝ ΦΟΡΕΩΝ	3.757.911,93 4.073.129,92 38
ΠΡΟΣΤΑΣΙΑ ΚΑΙ ΔΙΑΤΗΡΗΣΗ ΤΗΣ ΠΟΛΙΤΙΣΤΙΚΗΣ ΚΛΗΡΟΝΟΜΙΑΣ	8.793.939,92 8.817.895,52 17
ΠΡΟΣΤΑΣΙΑ ΚΑΙ ΑΝΑΠΤΥΞΗ ΤΗΣ ΦΥΣΙΚΗΣ ΚΛΗΡΟΝΟΜΙΑΣ	5.234.345,44 5.234.579,90 7
ΠΡΟΛΗΨΗ ΚΙΝΔΥΝΩΝ (ΣΥΜΠΕΡΙΛΑΜΒΑΝΟΜΕΝΗΣ ΤΗΣ ΚΑΤΑΡΤΙΣΗΣ ΚΑΙ ΕΦΑΡΜΟΓΗΣ ΣΧΕΔΙΩΝ ΚΑΙ ΜΕΤΡΩΝ ΓΙΑ ΤΗΝ ΠΡΟΛΗΨΗ ΚΑΙ ΤΗ ΔΙΑΧΕΙΡΙΣΗ ΤΩΝ ΦΥΣΙΚΩΝ ΚΑΙ ΤΩΝ...	9.581.268,68 9.865.674,45 11
ΠΡΟΗΓΜΕΝΕΣ ΥΠΗΡΕΣΙΕΣ ΥΠΟΣΤΗΡΙΞΗΣ ΓΙΑ ΕΠΙΧΕΙΡΗΣΕΙΣ ΚΑΙ ΟΜΙΛΟΥΣ ΕΠΙΧΕΙΡΗΣΕΩΝ	20.914.396,96 20.928.505,80 7
ΠΡΟΕΤΟΙΜΑΣΙΑ, ΕΦΑΡΜΟΓΗ, ΠΑΡΑΚΟΛΟΥΘΗΣΗ, ΕΠΙΘΕΩΡΗΣΗ	18.420.906,32 18.509.559,01 236
ΠΟΙΟΤΗΤΑ ΤΟΥ ΑΕΡΑ	47.558,23 47.558,23 2
ΠΕΡΙΦΕΡΕΙΑΚΕΣ/ΤΟΠΙΚΕΣ ΟΔΟΙ	48.295.908,31 51.948.436,74 18
ΟΛΟΚΛΗΡΩΜΕΝΑ ΣΧΕΔΙΑ ΓΙΑ ΤΗΝ ΑΣΤΙΚΗ ΚΑΙ ΑΓΡΟΤΙΚΗ ΑΝΑΓΕΝΝΗΣΗ	59.563.161,08 59.841.937,29 44
ΜΗΧΑΝΙΣΜΟΙ ΓΙΑ ΤΗ ΒΕΛΤΙΩΣΗ ΤΩΝ ΘΡΩΝ ΠΡΑΚΤΙΚΩΝ ΚΑΙ ΤΟΥ ΠΡΟΓΡΑΜΜΑΤΙΚΟΥ ΣΧΕΔΙΑΣΜΟΥ, ΠΑΡΑΚΟΛΟΥΘΗΣΗ ΚΑΙ ΑΞΙΟΛΟΓΗΣΗ ΣΕ ΕΘΝΙΚΟ, ΠΕΡΙΦΕΡΕΙΑΚΟ ΚΑΙ...	837.787,86 844.690,51 46
ΜΕΤΡΑ ΓΙΑ ΤΗΝ ΕΝΘΑΡΡΥΝΣΗ ΤΗΣ ΕΝΕΡΓΟΥ ΣΥΜΜΕΤΟΧΗΣ ΤΟΥ ΓΗΡΑΣΚΟΝΤΟΣ ΕΡΓΑΤΙΚΟΥ ΔΥΝΑΜΙΚΟΥ ΚΑΙ ΤΗΝ ΠΑΡΑΤΑΣΗ ΤΟΥ ΕΠΑΓΓΕΛΜΑΤΙΚΟΥ ΒΙΟΥ	20.258,65 20.421,19 2
ΜΕΤΡΑ ΓΙΑ ΤΗΝ ΑΥΞΗΣΗ ΤΗΣ ΣΥΜΜΕΤΟΧΗΣ ΣΤΗ ΔΙΑ ΒΙΟΥ ΕΚΠΑΙΔΕΥΣΗ ΚΑΙ ΚΑΤΑΡΤΙΣΗ, ΜΕΤΑΣΥ ΑΛΛΩΝ ΜΕ ΤΗ ΛΗΨΗ ΜΕΤΡΩΝ ΓΙΑ ΤΗ ΜΕΙΩΣΗ ΤΟΥ ΑΡΙΘΜΟΥ ΤΩΝ...	25.174.640,06 25.708.150,42 87
ΜΕΤΡΑ ΓΙΑ ΤΗ ΒΕΛΤΙΩΣΗ ΤΗΣ ΠΡΟΣΒΑΣΗΣ ΣΤΗΝ ΑΠΑΣΧΟΛΗΣΗ ΚΑΙ ΤΗΝ ΑΥΞΗΣΗ ΤΗΣ ΔΙΑΡΚΟΥΣ ΣΥΜΜΕΤΟΧΗΣ ΚΑΙ ΠΡΟΩΔΟΥ ΤΩΝ ΓΥΝΑΙΚΩΝ ΣΤΗΝ ΑΠΑΣΧΟΛΗΣΗ, ΩΣΤΕ ΝΑ...	40.219.747,04 43.462.644,20 32
ΗΛΕΚΤΡΙΣΜΟΣ	102.758,88 102.758,88 1
ΕΠΕΞΕΡΓΑΣΙΑ ΥΔΑΤΟΣ (ΛΥΜΑΤΑ)	28.595.721,50 28.946.496,33 22
ΕΝΕΡΓΕΙΑΚΗ ΑΠΟΔΟΣΗ, ΣΥΜΠΑΡΑΓΩΓΗ, ΔΙΑΧΕΙΡΙΣΗ ΕΝΕΡΓΕΙΑΣ	33.154.446,56 38.481.226,64 13
ΕΚΣΥΓΧΡΟΝΙΣΜΟΣ ΚΑΙ ΕΝΙΣΧΥΣΗ ΤΩΝ ΘΕΣΜΙΚΩΝ ΔΟΜΩΝ ΤΗΣ ΑΓΟΡΑΣ ΕΡΓΑΣΙΑΣ	226.964,66 227.094,52 16
ΔΙΑΧΕΙΡΙΣΗ ΟΙΚΙΑΚΩΝ ΚΑΙ ΒΙΟΜΗΧΑΝΙΚΩΝ ΑΠΟΒΛΗΤΩΝ	17.069.991,22 17.946.971,50 9
ΔΙΑΧΕΙΡΙΣΗ ΚΑΙ ΔΙΑΝΟΜΗ ΥΔΑΤΟΣ (ΠΟΣΙΜΟ ΝΕΡΟ)	29.890.678,83 30.943.515,32 37
ΑΥΤΟΚΙΝΗΤΟΔΡΟΜΟΙ (ΔΕΑ - Μ)	108.716.537,41 122.068.017,94 3
ΑΥΤΟΚΙΝΗΤΟΔΡΟΜΟΙ	30.718.836,92 30.718.836,92 3
ΑΣΤΙΚΕΣ ΜΕΤΑΦΟΡΕΣ	12.982.113,50 13.411.018,16 5
ΑΠΟΚΑΤΑΣΤΑΣΗ ΒΙΟΜΗΧΑΝΙΚΩΝ ΧΩΡΩΝ ΚΑΙ ΜΟΛΥΣΜΕΝΗΣ ΓΗΣ	13.297.230,59 14.707.071,91 2
ΑΞΙΟΛΟΓΗΣΗ ΚΑΙ ΜΕΛΕΤΕΣ· ΕΝΗΜΕΡΩΣΗ ΚΑΙ ΕΠΙΚΟΙΝΩΝΙΑ	1.327.257,74 1.338.056,43 129
ΑΝΑΠΤΥΞΗ ΤΟΥ ΑΝΘΡΩΠΙΝΟΥ ΔΥΝΑΜΙΚΟΥ ΣΤΟΝ ΤΟΜΕΑ ΤΗΣ ΕΡΕΥΝΑΣ ΚΑΙ ΤΗΣ ΚΑΙΝΟΤΟΜΙΑΣ, ΙΔΙΩΣ ΜΕΣΩ ΤΩΝ ΜΕΤΑΠΤΥΧΙΑΚΩΝ ΣΠΟΥΔΩΝ ΚΑΙ ΤΗΣ ΕΚΠΑΙΔΕΥΣΗΣ...	3.274.947,43 3.307.509,62 8
ΑΝΑΠΤΥΞΗ ΣΥΣΤΗΜΑΤΩΝ ΚΑΙ ΣΤΡΑΤΗΓΙΚΩΝ ΔΙΑ ΒΙΟΥ ΜΑΘΗΣΗΣ ΣΤΙΣ ΕΠΙΧΕΙΡΗΣΕΙΣ· ΠΑΡΟΧΗ ΚΑΤΑΡΤΙΣΗΣ ΚΑΙ ΥΠΗΡΕΣΙΩΝ ΣΤΟΥΣ ΕΡΓΑΖΟΜΕΝΟΥΣ ΓΙΑ ΤΗ ΒΕΛΤΙΩΣΗ ΤΗΣ...	908.208,25 922.729,30 12
ΑΝΑΠΤΥΞΗ ΠΟΛΙΤΙΣΤΙΚΗΣ ΥΠΟΔΟΜΗΣ	11.398.234,97 11.652.559,62 10
ΑΝΑΝΕΩΣΙΜΗ ΕΝΕΡΓΕΙΑ: ΥΔΡΟΗΛΕΚΤΡΙΚΗ, ΓΕΩΘΕΡΜΙΚΗ ΚΑΙ ΑΛΛΕΣ ΜΟΡΦΕΣ ΕΝΕΡΓΕΙΑΣ	23.092,27 23.092,27 1
ΑΝΑΝΕΩΣΙΜΗ ΕΝΕΡΓΕΙΑ: ΗΛΙΑΚΗ ΕΝΕΡΓΕΙΑ	20.506,12 21.754,12 2
ΑΛΛΗ ΣΥΝΔΡΟΜΗ ΓΙΑ ΤΗ ΒΕΛΤΙΩΣΗ ΤΩΝ ΤΟΥΡΙΣΤΙΚΩΝ ΥΠΗΡΕΣΙΩΝ	5.548.179,10 5.548.179,10 5
ΑΛΛΕΣ ΚΟΙΝΩΝΙΚΕΣ ΥΠΟΔΟΜΕΣ	3.395.319,87 3.395.319,87 2
ΑΛΛΑ ΜΕΤΡΑ ΓΙΑ ΤΗΝ ΤΟΝΩΣΗ ΤΗΣ ΕΡΕΥΝΑΣ ΚΑΙ ΤΗΣ ΚΑΙΝΟΤΟΜΙΑΣ ΚΑΙ ΤΗΣ ΕΠΙΧΕΙΡΗΜΑΤΙΚΟΤΗΤΑΣ ΤΩΝ ΜΜΕ	75.799,43 75.958,89 9
ΑΛΛΑ ΜΕΤΡΑ ΓΙΑ ΤΗ ΒΕΛΤΙΩΣΗ ΤΗΣ ΠΡΟΣΒΑΣΗΣ ΤΩΝ ΜΜΕ ΣΤΙΣ ΤΠΕ ΚΑΙ ΤΗΝ ΑΠΟΤΕΛΕΣΜΑΤΙΚΗ ΧΡΗΣΗ ΤΟΥΣ ΑΠΟ ΤΙΣ ΜΜΕ	1.258.524,07 1.271.102,77 23

Διάγραμμα: Πλήθος-Π/Υ-Δαπάνες Έργων Πλην Κρατικών Ενισχύσεων ΕΣΠΑ 2007 – 2013, Περιφέρειας Δυτικής Μακεδονίας, ανά Θεματική Προτεραιότητα (Πηγή: Υπουργείο Ανάπτυξης & Επενδύσεων, Ιδία Επεξεργασία).

Περιφέρεια Ηπείρου

Πίνακας: Πλήθος-Π/Υ-Δαπάνες Έργων Κρατικών Ενισχύσεων ΕΣΠΑ 2007 – 2013, ανά Θεματική Προτεραιότητα στην Περιφέρεια Ηπείρου.

A/A	ΘΕΜΑΤΙΚΗ ΠΡΟΤΕΡΑΙΟΤΗΤΑ	ΠΛΗΘΟΣ ΕΡΓΩΝ	ΠΡΟΫΠΟΛΟΓΙΣΜΟΣ	ΔΑΠΑΝΕΣ ΣΥΓΧΡ/ΝΩΝ ΕΡΓΩΝ
1	Αερολιμένες	0	0,00	0,00
2	Άλλα μέτρα για τη βελτίωση της πρόσβασης των ΜΜΕ στις ΤΠΕ και την αποτελεσματική χρήση τους από τις ΜΜΕ	3	1.682.413,94	1.679.218,89
3	Άλλα μέτρα για την προστασία του περιβάλλοντος και την πρόληψη κινδύνων	27	3.492.581,46	3.468.911,24
4	Άλλα μέτρα για την τόνωση της έρευνας και της καινοτομίας και της επιχειρηματικότητας των ΜΜΕ	10	286.843,53	285.186,44
5	Άλλες επενδύσεις σε επιχειρήσεις	1	804.774,00	804.774,00
6	Άλλες κοινωνικές υποδομές	2	8.011.665,23	7.642.386,56
7	Άλλη συνδρομή για τη βελτίωση των πολιτιστικών υπηρεσιών	1	242.668,94	237.537,28
8	Άλλη συνδρομή για τη βελτίωση των τουριστικών υπηρεσιών	11	11.513.825,97	11.513.151,40
9	Ανανεώσιμη ενέργεια: βιομάζα	0	0,00	0,00
10	Ανανεώσιμη ενέργεια: ηλιακή ενέργεια	1	11.176,73	11.176,73
11	Ανανεώσιμη ενέργεια: υδροηλεκτρική, γεωθερμική και άλλες μορφές ενέργειας	0	0,00	0,00
12	Ανάπτυξη πολιτιστικής υποδομής	8	3.176.143,39	3.176.143,39
13	Ανάπτυξη συστημάτων και στρατηγικών διά βίου μάθησης στις επιχειρήσεις· παροχή κατάρτισης και υπηρεσιών στους εργαζομένους για τη βελτίωση της προσαρμοστικότητάς τους στις μεταβολές, προαγωγή της επιχειρηματικότητας και της καινοτομίας	12	1.767.116,95	1.750.254,84
14	Ανάπτυξη του ανθρώπινου δυναμικού στον τομέα της έρευνας και της καινοτομίας, ιδίως μέσω των μεταπτυχιακών σπουδών και της εκπαίδευσης ερευνητών, και δραστηριότητες δικτύωσης μεταξύ πανεπιστημίων, ερευνητικών κέντρων και επιχειρήσεων	35	16.061.110,17	15.986.007,96
15	Αξιολόγηση και μελέτες· ενημέρωση και επικοινωνία	163	9.523.441,68	9.408.993,20
16	Αποκατάσταση βιομηχανικών χώρων και μολυσμένης γης	6	4.571.132,66	4.377.824,56
17	Αστικές μεταφορές	7	14.441.728,23	14.359.867,00
18	Αυτοκινητόδρομοι	0	0,00	0,00
19	Αυτοκινητόδρομοι (ΔΕΔ -Μ)	3	220.282.859,42	191.267.734,69
20	Διαχείριση και διανομή ύδατος (πόσιμο νερό)	51	41.454.479,68	39.790.481,99
21	Διαχείριση οικιακών και βιομηχανικών αποβλήτων	7	19.588.040,00	18.743.380,35
22	Δραστηριότητες (Ε&ΤΑ) σε ερευνητικά κέντρα	38	5.367.496,38	5.359.220,69

A/A	ΘΕΜΑΤΙΚΗ ΠΡΟΤΕΡΑΙΟΤΗΤΑ	ΠΛΗΘΟΣ ΕΡΓΩΝ	ΠΡΟΫΠΟΛΟΓΙΣΜΟΣ	ΔΑΠΑΝΕΣ ΣΥΓΧΡ/ΝΩΝ ΕΡΓΩΝ
23	Εθνικές οδοί	3	42.558.965,75	40.702.632,92
24	Ειδικές δράσεις για την αντιστάθμιση του πρόσθετου κόστους που οφείλεται σε παράγοντες σχετιζόμενους με το μέγεθος της αγοράς	0	0,00	0,00
25	Εκσυγχρονισμός και ενίσχυση των θεσμικών δομών της αγοράς εργασίας	16	394.312,03	394.089,14
26	Ενεργειακή απόδοση, συμπαραγωγή, διαχείριση ενέργειας	12	31.103.115,90	31.099.088,26
27	Επενδύσεις σε επιχειρήσεις που συνδέονται άμεσα με την έρευνα και την καινοτομία (καινοτόμες τεχνολογίες, σύσταση νέων επιχειρήσεων από τα πανεπιστήμια, υφιστάμενα κέντρα και επιχειρήσεις E&TA κ.λπ.)	0	0,00	0,00
28	Επεξεργασία ύδατος (λύματα)	16	53.018.309,48	48.520.785,33
29	Εσωτερικές πλωτές μεταφορές (ΔΕΔ -Μ)	0	0,00	0,00
30	Ευφυή συστήματα μεταφορών	0	0,00	0,00
31	Ηλεκτρισμός	1	173.405,61	173.405,61
32	Λιμένες	0	0,00	0,00
33	Μεταφορά τεχνολογίας και βελτίωση των δικτύων συνεργασίας μεταξύ μικρομεσαίων επιχειρήσεων (ΜΜΕ), μεταξύ αυτών και άλλων επιχειρήσεων και πανεπιστημίων, ιδρυμάτων μεταδευτεροβάθμιας εκπαίδευσης κάθε τύπου, περιφερειακών αρχών, ερευνητικών κέντρων και επιστημονικών και τεχνολογικών πόλων (επιστημονικά και τεχνολογικά πάρκα, τεχνοπόλοι κ.λπ.)	7	1.681.214,39	1.560.149,35
34	Μέτρα για τη βελτίωση της πρόσβασης στην απασχόληση και την αύξηση της διαρκούς συμμετοχής και προόδου των γυναικών στην απασχόληση, ώστε να μειωθεί ο διαχωρισμός με βάση το φύλο στην αγορά εργασίας, και για την εναρμόνιση εργασίας και ιδιωτικής ζωής, όπως π.χ. με την ευχερέστερη πρόσβαση στη φροντίδα παιδιών και εξαρτώμενων προσώπων	33	49.969.529,23	47.148.764,22
35	Μέτρα για την αύξηση της συμμετοχής στη διά βίου εκπαίδευση και κατάρτιση, μεταξύ άλλων με τη λήψη μέτρων για τη μείωση του αριθμού των μαθητών που εγκαταλείπουν το σχολείο σε μικρή ηλικία και του διαχωρισμού βάσει του φύλου, και αύξηση της πρόσβασης στη βασική, επαγγελματική και τριτοβάθμια εκπαίδευση και κατάρτιση καθώς και της ποιότητάς τους	91	24.445.837,17	24.105.949,77

Α/Α	ΘΕΜΑΤΙΚΗ ΠΡΟΤΕΡΑΙΟΤΗΤΑ	ΠΛΗΘΟΣ ΕΡΓΩΝ	ΠΡΟΫΠΟΛΟΓΙΣΜΟΣ	ΔΑΠΑΝΕΣ ΣΥΓΧΡ/ΝΩΝ ΕΡΓΩΝ
36	Μέτρα για την ενθάρρυνση της ενεργού συμμετοχής του γηράσκοντος εργατικού δυναμικού και την παράταση του επαγγελματικού βίου	2	108.473,84	107.610,47
37	Μηχανισμοί για τη βελτίωση των ορθών πρακτικών και του προγραμματικού σχεδιασμού, παρακολούθηση και αξιολόγηση σε εθνικό, περιφερειακό και τοπικό επίπεδο και δημιουργία ικανότητας όσον αφορά την εφαρμογή πολιτικών και προγραμμάτων	46	2.676.801,99	2.650.041,92
38	Ολοκληρωμένα σχέδια για την αστική και αγροτική αναγέννηση	30	22.286.170,06	22.110.070,24
39	Ολοκληρωμένη πρόληψη και έλεγχος της ρύπανσης	0	0,00	0,00
40	Παραγωγή καθαρών αστικών μεταφορών	0	0,00	0,00
41	Περιφερειακές/τοπικές οδοί	20	50.937.982,57	49.685.581,13
42	Ποιότητα του αέρα	3	356.077,75	356.077,75
43	Πολυτροπικές μεταφορές	0	0,00	0,00
44	Προετοιμασία, εφαρμογή, παρακολούθηση, επιθεώρηση	289	34.134.724,96	34.107.175,66
45	Προηγμένες υπηρεσίες υποστήριξης για επιχειρήσεις και ομίλους επιχειρήσεων	7	34.366.614,63	34.350.013,50
46	Πρόληψη κινδύνων (συμπεριλαμβανομένης της κατάρτισης και εφαρμογής σχεδίων και μέτρων για την πρόληψη και τη διαχείριση των φυσικών και των τεχνολογικών κινδύνων)	8	11.676.570,41	10.614.818,54
47	Προστασία και ανάπτυξη της φυσικής κληρονομιάς	10	2.665.849,43	2.652.142,58
48	Προστασία και διατήρηση της πολιτιστικής κληρονομιάς	31	27.414.696,17	27.093.369,54
49	Προώθηση συμπράξεων, συμφώνων και πρωτοβουλιών μέσω της δικτύωσης των ενδιαφερόμενων φορέων	31	9.420.418,73	7.373.970,78
50	Προώθηση της βιοποικιλότητας και της προστασίας της φύσης (συμπεριλαμβανομένων των περιοχών του Natura 2000)	18	11.937.671,59	11.842.869,79
51	Προώθηση των φυσικών πόρων	2	645.199,34	642.135,02
52	Σιδηροδρομικό δίκτυο	0	0,00	0,00
53	Σιδηροδρομικό δίκτυο [διευρωπαϊκό δίκτυο μεταφορών (ΔΕΔ -M)]	0	0,00	0,00
54	Συνδρομή προς την Ε&ΤΑ, ιδίως των ΜΜΕ (συμπεριλαμβανομένης της πρόσβασης σε υπηρεσίες Ε&ΤΑ ερευνητικών κέντρων)	0	0,00	0,00
55	Συνδρομή προς τις ΜΜΕ για την προώθηση φιλοπεριβαλλοντικών προϊόντων και διαδικασιών παραγωγής (εισαγωγή ουσιαστικού συστήματος περιβαλλοντικής διαχείρισης, υιοθέτηση και χρήση τεχνολογιών για την πρόληψη της ρύπανσης,	2	401.265,21	400.780,43

Α/Α	ΘΕΜΑΤΙΚΗ ΠΡΟΤΕΡΑΙΟΤΗΤΑ	ΠΛΗΘΟΣ ΕΡΓΩΝ	ΠΡΟΫΠΟΛΟΓΙΣΜΟΣ	ΔΑΠΑΝΕΣ ΣΥΓΧΡ/ΝΩΝ ΕΡΓΩΝ
	ενσωμάτωση καθαρών τεχνολογιών στην παραγωγή της επιχείρησης)			
56	Σχεδιασμός και διάδοση καινοτόμων και πιο παραγωγικών τρόπων οργάνωσης της εργασίας	48	8.124.890,37	8.091.589,65
57	Σχεδιασμός, εισαγωγή και εφαρμογή μεταρρυθμίσεων στα συστήματα εκπαίδευσης και κατάρτισης με σκοπό την ανάπτυξη της απασχολησιμότητας, τη βελτίωση της σχέσης της αρχικής και της επαγγελματικής εκπαίδευσης και κατάρτισης με την αγορά εργασίας και την αναβάθμιση των προσόντων του προσωπικού κατάρτισης με στόχο μια οικονομία που να βασίζεται στη γνώση	185	40.126.464,72	39.843.505,05
58	Τεχνολογίες της πληροφορίας και της επικοινωνίας (πρόσβαση, ασφάλεια, διαλειτουργικότητα, πρόληψη κινδύνου, έρευνα, καινοτομία, ηλεκτρονικό περιεχόμενο κ.λπ.)	40	8.006.913,22	7.752.692,09
59	Τεχνολογίες της πληροφορίας και της επικοινωνίας [ΤΠΕ-ΔΕΔ (διευρωπαϊκό δίκτυο)]	5	1.397.822,22	1.330.251,17
60	Τρόποι για την ενσωμάτωση και την επανένταξη στην απασχόληση μειονεκτούντων ατόμων · καταπολέμηση των διακρίσεων κατά την πρόσβαση και την πρόοδο στην αγορά εργασίας και προαγωγή της αποδοχής της πολυμορφίας στο χώρο εργασίας	70	19.673.954,80	19.419.125,51
61	Υλοποίηση ενεργών και προληπτικών μέτρων στην αγορά εργασίας	51	52.015.941,90	50.178.817,84
62	Υπηρεσίες και εφαρμογές για ΜΜΕ (ηλεκτρονικό εμπόριο, εκπαίδευση και κατάρτιση, δικτύωση κ.λπ.)	6	1.487.195,41	1.477.803,94
63	Υπηρεσίες και εφαρμογές για τον πολίτη (ηλεκτρονική υγεία, ηλεκτρονική διακυβέρνηση, ηλεκτρονική μάθηση, ηλεκτρονική ενσωμάτωση κ.λπ.)	171	59.757.785,89	55.448.838,50
64	Υποδομές στον τομέα της εκπαίδευσης	23	22.231.203,52	22.153.790,38
65	Υποδομές στον τομέα της υγείας	11	17.484.396,57	16.305.610,25
66	Υποδομές στον τομέα της φροντίδας παιδιών	6	5.232.393,77	5.232.389,63
67	Υποδομή (Ε&ΤΑ) (συμπεριλαμβανομένων των κτιρίων, των οργάνων και των δικτύων υπολογιστών μεγάλης ταχύτητας που συνδέουν ερευνητικά κέντρα) και κέντρα ικανότητας όσον αφορά συγκεκριμένες τεχνολογίες	15	7.983.006,08	7.972.955,62
68	Υποδομή τηλεπικοινωνιών (συμπεριλαμβανομένων των ευρυζωνικών δικτύων)	4	6.040.728,16	6.040.728,15
ΣΥΝΟΛΟ ΠΛΗΝ ΚΡΑΤΙΚΩΝ ΕΝΙΣΧΥΣΕΩΝ		1.699	1.024.215.401,22	968.801.870,93

Πηγή: Υπουργείο Ανάπτυξης & Επενδύσεων, Ιδία επεξεργασία

ΠΕΡΙΦΕΡΕΙΑ ΗΠΕΙΡΟΥ - ΘΕΜΑΤΙΚΕΣ ΠΡΟΤΕΡΑΙΟΤΗΤΕΣ	
	■ ΔΑΠΑΝΕΣ ΣΥΓΧΡΗΜΑΤΟΔΟΤΟΥΜΕΝΩΝ ΕΡΓΩΝ ■ ΠΡΟΫΠΟΛΟΓΙΣΜΟΣ ■ ΠΛΗΘΟΣ ΕΡΓΩΝ
ΥΠΟΔΟΜΗ ΤΗΛΕΠΙΚΟΙΝΩΝΙΑΣ (ΣΥΜΠΕΡΙΛΑΜΒΑΝΟΜΕΝΩΝ ΤΩΝ ΕΥΡΥΖΩΝΙΚΩΝ ΔΙΚΤΥΩΝ)	5.040.728,15 5.040.728,16 6
ΥΠΟΔΟΜΗ (Ε&ΤΑ) (ΣΥΜΠΕΡΙΛΑΜΒΑΝΟΜΕΝΩΝ ΤΩΝ ΚΤΙΡΙΩΝ, ΤΩΝ ΟΡΓΑΝΩΝ ΚΑΙ ΤΩΝ ΔΙΚΤΥΩΝ ΥΠΟΔΟΧΕΣ ΜΕΓΑΛΗΣ ΤΑΧΥΤΗΤΑΣ ΠΟΥ ΣΥΝΔΕΟΥΝ ΕΡΕΥΝΗΤΙΚΑ ΚΕΝΤΡΑ) ΚΑΙ ΚΕΝΤΡΑ ΙΚΑΝΟΤΗΤΑΣ ΟΣΩΝ ΑΦΟΡΑ ΣΥΓΚΕΚΡΙΜΕΝΕΣ ΤΕΧΝΟΛΟΓΙΕΣ	7.972.955,62 7.983.006,08 15
ΥΠΟΔΟΜΕΣ ΣΤΟΝ ΤΟΜΕΑ ΤΗΣ ΦΡΟΝΤΙΔΑΣ ΠΑΙΔΙΩΝ	5.232.389,63 5.232.393,77 5
ΥΠΟΔΟΜΕΣ ΣΤΟΝ ΤΟΜΕΑ ΤΗΣ ΥΓΕΙΑΣ	16.305.610,25 17.484.396,57 11
ΥΠΟΔΟΜΕΣ ΣΤΟΝ ΤΟΜΕΑ ΤΗΣ ΕΚΠΑΙΔΕΥΣΗΣ	22.153.790,38 22.231.203,52 23
ΥΠΗΡΕΣΙΕΣ ΚΑΙ ΕΦΑΡΜΟΓΕΣ ΓΙΑ ΤΟΝ ΠΟΛΙΤΗ (ΗΛΕΚΤΡΟΝΙΚΗ ΥΓΕΙΑ, ΗΛΕΚΤΡΟΝΙΚΗ ΔΙΑΚΥΒΕΡΝΗΣΗ, ΗΛΕΚΤΡΟΝΙΚΗ ΜΑΘΗΣΗ, ΗΛΕΚΤΡΟΝΙΚΗ ΕΝΣΩΜΑΤΩΣΗ Κ.ΛΠ.)	55.448.838,50 59.757.785,89 171
ΥΠΗΡΕΣΙΕΣ ΚΑΙ ΕΦΑΡΜΟΓΕΣ ΓΙΑ ΜΜΕ (ΗΛΕΚΤΡΟΝΙΚΟ ΕΜΠΟΡΙΟ, ΕΚΠΑΙΔΕΥΣΗ ΚΑΙ ΚΑΤΑΡΤΙΣΗ, ΔΙΚΤΥΩΣΗ Κ.ΛΠ.)	1.477.803,94 1.487.195,41 6
ΥΛΟΠΟΙΗΣΗ ΕΝΕΡΓΕΙΑΣ ΚΑΙ ΠΡΟΛΗΠΤΙΚΩΝ ΜΕΤΡΩΝ ΣΤΗΝ ΑΓΟΡΑ ΕΡΓΑΣΙΑΣ	50.178.817,84 50.188.091,90 51
ΤΡΟΠΟΙ ΓΙΑ ΤΗΝ ΕΝΣΩΜΑΤΩΣΗ ΚΑΙ ΤΗΝ ΕΠΑΝΕΝΤΑΣΗ ΣΤΗΝ ΑΠΑΣΧΟΛΗΣΗ ΜΕΙΟΝΕΚΤΟΥΝΤΩΝ ΑΤΟΜΩΝ - ΚΑΤΑΠΟΛΕΜΗΣΗ ΤΩΝ ΔΙΑΚΡΙΣΕΩΝ ΚΑΤΑ ΤΗΝ ΠΡΟΣΒΑΣΗ ΚΑΙ ΤΗΝ ΠΡΟΩΔΟ ΣΤΗΝ ΑΓΟΡΑ ΕΡΓΑΣΙΑΣ ΚΑΙ ΠΡΩΤΟΓΗ ΤΗΣ ΑΠΟΔΟΧΗΣ...	19.419.125,51 19.673.954,80 70
ΤΕΧΝΟΛΟΓΕΣ ΤΗΣ ΠΑΡΑΦΟΡΙΑΣ ΚΑΙ ΤΗΣ ΕΠΙΚΟΙΝΩΝΙΑΣ (ΤΗΣ ΔΕΛ - ΔΕΛ (ΔΙΕΥΡΟΠΑΪΚΟ ΔΙΚΤΥΟ))	1.330.251,17 1.397.822,22 5
ΤΕΧΝΟΛΟΓΕΣ ΤΗΣ ΠΑΡΑΦΟΡΙΑΣ ΚΑΙ ΤΗΣ ΕΠΙΚΟΙΝΩΝΙΑΣ (ΠΡΟΣΒΑΣΗ, ΑΣΦΑΛΕΙΑ, ΔΙΑΛΕΙΤΟΥΡΓΙΚΟΤΗΤΑ, ΠΡΟΛΗΨΗ ΚΙΝΔΥΝΟΥ, ΕΡΕΥΝΑ, ΚΑΙΝΟΤΟΜΙΑ, ΗΛΕΚΤΡΟΝΙΚΟ ΠΕΡΙΧΟΜΕΝΟ Κ.ΛΠ.)	8.752.692,09 8.006.913,22 40
ΣΧΕΔΙΑΣΜΟΣ, ΕΙΣΑΓΩΓΗ ΚΑΙ ΕΦΑΡΜΟΓΗ ΜΕΤΑΡΡΩΜΙΣΕΩΝ ΣΤΑ ΣΥΣΤΗΜΑΤΑ ΕΚΠΑΙΔΕΥΣΗΣ ΚΑΙ ΚΑΤΑΡΤΙΣΗΣ ΜΕ ΣΚΟΠΟ ΤΗΝ ΑΝΑΠΤΥΞΗ ΤΗΣ ΑΠΑΣΧΟΛΗΣΙΜΟΤΗΤΑΣ, ΤΗ ΒΕΛΤΙΩΣΗ ΤΗΣ ΣΧΕΣΗΣ ΤΗΣ ΑΡΧΙΚΗΣ ΚΑΙ ΤΗΣ... ΣΧΕΔΙΑΣΜΟΣ ΚΑΙ ΔΙΑΔΟΣΗ ΚΑΙΝΟΤΟΜΩΝ ΚΑΙ ΠΙΘ. ΠΑΡΑΓΩΓΙΚΩΝ ΤΡΟΠΩΝ ΟΡΓΑΝΩΣΗΣ ΤΗΣ ΕΡΓΑΣΙΑΣ	39.843.505,05 40.126.464,72 135
ΣΥΝΔΡΟΜΗ ΠΡΟΣ ΤΙΣ ΜΜΕ ΓΙΑ ΤΗΝ ΠΡΩΘΗΝ ΦΙΛΟΠΕΡΙΒΑΛΛΟΝΤΙΚΩΝ ΠΡΟΪΟΝΤΩΝ ΚΑΙ ΔΙΑΔΙΚΑΣΙΩΝ ΠΑΡΑΓΩΓΗΣ (ΕΙΣΑΓΩΓΗ ΟΥΣΙΑΣΤΙΚΟΥ ΣΥΣΤΗΜΑΤΟΣ ΠΕΡΙΒΑΛΛΟΝΤΙΚΗΣ ΔΙΑΧΕΙΡΙΣΗΣ, ΥΠΟΨΗΤΗΝ ΚΑΙ ΧΡΗΣΗ ΤΕΧΝΟΛΟΓΙΩΝ ΓΙΑ ΤΗΝ...)	8.091.589,65 8.124.890,37 42
ΠΡΩΘΗΝ ΤΩΝ ΦΥΣΙΚΩΝ ΠΟΡΩΝ	400.780,43 401.265,21 2
ΠΡΩΘΗΝ ΤΗΣ ΒΙΟΠΟΙΚΙΛΟΤΗΤΑΣ ΚΑΙ ΤΗΣ ΠΡΟΣΤΑΣΙΑΣ ΤΗΣ ΦΥΣΗΣ (ΣΥΜΠΕΡΙΛΑΜΒΑΝΟΜΕΝΩΝ ΤΩΝ ΠΕΡΙΟΧΩΝ ΤΟΥ NATURA 2000)	642.135,02 645.199,34 2
ΠΡΩΘΗΝ ΤΗΣ ΒΙΟΠΟΙΚΙΛΟΤΗΤΑΣ ΚΑΙ ΤΗΣ ΠΡΟΣΤΑΣΙΑΣ ΤΗΣ ΦΥΣΗΣ (ΣΥΜΠΕΡΙΛΑΜΒΑΝΟΜΕΝΩΝ ΤΩΝ ΠΕΡΙΟΧΩΝ ΤΟΥ NATURA 2000)	11.842.869,79 11.937.671,59 18
ΠΡΩΘΗΝ ΤΗΣ ΣΥΜΠΡΑΞΕΩΝ, ΣΥΜΦΩΝΩΝ ΚΑΙ ΠΡΩΤΟΒΟΥΛΙΩΝ ΜΕΘΥ ΤΗΣ ΔΙΚΤΥΩΣΗΣ ΤΩΝ ΕΝΔΙΑΦΕΡΟΜΕΝΩΝ ΦΟΡΕΩΝ	7.373.970,78 7.420.418,73 31
ΠΡΟΣΤΑΣΙΑ ΚΑΙ ΔΙΑΤΗΡΗΣΗ ΤΗΣ ΠΟΛΙΤΙΣΤΙΚΗΣ ΚΑΘΗΜΕΡΟΤΗΤΑΣ	27.093.369,54 27.416.696,17 31
ΠΡΟΣΤΑΣΙΑ ΚΑΙ ΑΝΑΠΤΥΞΗ ΤΗΣ ΦΥΣΙΚΗΣ ΚΑΘΗΜΕΡΟΤΗΤΑΣ	2.652.142,58 2.701.516,66 10
ΠΡΟΛΗΨΗ ΚΙΝΔΥΝΩΝ (ΣΥΜΠΕΡΙΛΑΜΒΑΝΟΜΕΝΗΣ ΤΗΣ ΚΑΤΑΡΤΙΣΗΣ ΚΑΙ ΕΦΑΡΜΟΓΗΣ ΣΧΕΔΙΩΝ ΚΑΙ ΜΕΤΡΩΝ ΓΙΑ ΤΗΝ ΠΡΟΛΗΨΗ ΚΑΙ ΤΗ ΔΙΑΧΕΙΡΙΣΗ ΤΩΝ ΦΥΣΙΚΩΝ ΚΑΙ ΤΩΝ ΤΕΧΝΟΛΟΓΙΚΩΝ ΚΙΝΔΥΝΩΝ)	10.614.818,54 11.676.570,43 8
ΠΡΟΗΓΜΕΝΕΣ ΥΠΗΡΕΣΙΕΣ ΥΠΟΣΤΗΡΙΞΗΣ ΓΙΑ ΕΠΙΧΕΙΡΗΣΕΙΣ ΚΑΙ ΟΜΙΛΟΥΣ ΕΠΙΧΕΙΡΗΣΕΩΝ	34.350.033,50 34.366.614,63 7
ΠΡΟΕΤΟΙΜΑΣΙΑ, ΕΦΑΡΜΟΓΗ, ΠΑΡΑΚΟΛΟΥΘΗΣΗ, ΕΠΙΘΕΩΡΗΣΗ	34.107.175,66 34.134.724,96 289
ΠΟΙΟΤΗΤΑ ΤΟΥ ΑΕΡΑ	356.077,75 356.077,75 3
ΠΕΡΙΦΕΡΕΙΑΚΕΣ/ΤΟΠΙΚΕΣ ΟΔΟΙ	49.685.581,13 50.937.982,57 20
ΟΔΟΚΑΘΗΡΩΜΕΝΑ ΣΧΕΔΙΑ ΓΙΑ ΤΗΝ ΑΣΤΙΚΗ ΚΑΙ ΑΓΡΟΤΙΚΗ ΑΝΑΓΕΝΝΗΣΗ	22.110.070,24 22.286.170,06 30
ΜΗΧΑΝΙΣΜΟΙ ΓΙΑ ΤΗ ΒΕΛΤΙΩΣΗ ΤΩΝ ΟΡΘΩΝ ΠΡΑΚΤΙΚΩΝ ΚΑΙ ΤΟΥ ΠΡΟΓΡΑΜΜΑΤΙΚΟΥ ΣΧΕΔΙΑΣΜΟΥ, ΠΑΡΑΚΟΛΟΥΘΗΣΗ ΚΑΙ ΑΞΙΟΛΟΓΗΣΗ ΣΕ ΕΘΝΙΚΟ, ΠΕΡΙΦΕΡΕΙΑΚΟ ΚΑΙ ΤΟΠΙΚΟ ΕΠΙΠΕΔΟ ΚΑΙ ΔΗΜΙΟΥΡΓΙΑ ΙΚΑΝΟΤΗΤΑΣ ΟΣΩΝ ΑΦΟΡΑ ΤΗΝ ΕΦΑΡΜΟΓΗ...	2.650.041,92 2.676.801,99 40
ΜΕΤΡΑ ΓΙΑ ΤΗΝ ΕΝΘΑΡΡΥΝΣΗ ΤΗΣ ΕΝΕΡΓΟΥ ΣΥΜΜΕΤΟΧΗΣ ΤΟΥ ΓΗΡΑΣΚΟΝΤΟΣ ΕΡΓΑΤΙΚΟΥ ΔΥΝΑΜΙΚΟΥ ΚΑΙ ΤΗΝ ΠΑΡΑΤΑΣΗ ΤΟΥ ΕΠΑΓΓΕΛΜΑΤΙΚΟΥ ΒΙΟΥ	107.610,47 108.473,84 2
ΜΕΤΡΑ ΓΙΑ ΤΗΝ ΑΥΞΗΣΗ ΤΗΣ ΣΥΜΜΕΤΟΧΗΣ ΣΤΗ ΔΙΑ ΒΙΟΥ ΕΚΠΑΙΔΕΥΣΗ ΚΑΙ ΚΑΤΑΡΤΙΣΗ, ΜΕΤΑΞΥ ΑΛΛΩΝ ΜΕ ΤΗ ΛΗΨΗ ΜΕΤΡΩΝ ΓΙΑ ΤΗ ΜΕΙΩΣΗ ΤΟΥ ΑΡΙΘΜΟΥ ΤΩΝ ΜΑΘΗΤΩΝ ΠΟΥ ΕΚΤΑΛΑΙΠΟΥΝ ΤΟ ΣΧΟΛΕΙΟ ΣΕ ΜΙΚΡΗ ΗΛΙΚΙΑ ΚΑΙ ΤΟΥ...	24.105.949,77 24.445.837,17 91
ΜΕΤΡΑ ΓΙΑ ΤΗ ΒΕΛΤΙΩΣΗ ΤΗΣ ΠΡΟΣΒΑΣΗΣ ΣΤΗΝ ΑΠΑΣΧΟΛΗΣΗ ΚΑΙ ΤΗΝ ΑΥΞΗΣΗ ΤΗΣ ΔΙΑΡΚΟΥΣ ΣΥΜΜΕΤΟΧΗΣ ΚΑΙ ΠΡΟΩΔΟΥ ΤΩΝ ΓΥΝΑΙΚΩΝ ΣΤΗΝ ΑΠΑΣΧΟΛΗΣΗ, ΟΣΤΕ ΝΑ ΜΕΙΩΘΕΙ Ο ΔΙΑΧΩΡΙΣΜΟΣ ΜΕ ΒΑΣΗ ΤΟ ΦΥΛΟ ΣΤΗΝ ΑΓΟΡΑ ΕΡΓΑΣΙΑΣ, ΚΑΙ ΓΙΑ ΤΗΝ... ΜΕΤΑΦΟΡΑ ΤΕΧΝΟΛΟΓΙΑΣ ΚΑΙ ΒΕΛΤΙΩΣΗ ΤΩΝ ΔΙΚΤΥΩΝ ΣΥΝΕΡΓΑΣΙΑΣ ΜΕΤΑΞΥ ΜΙΚΡΟΜΕΣΑΙΩΝ ΕΠΙΧΕΙΡΗΣΕΩΝ (ΜΜΕ), ΜΕΤΑΞΥ ΑΥΤΩΝ ΚΑΙ ΑΛΛΩΝ ΕΠΙΧΕΙΡΗΣΕΩΝ ΚΑΙ ΠΑΝΕΠΙΣΤΗΜΙΩΝ, ΙΔΡΥΜΑΤΩΝ ΜΕΤΑΔΕΥΤΕΡΟΒΑΘΜΙΑΣ ΕΚΠΑΙΔΕΥΣΗΣ ΚΑΘΕ...	47.148.764,22 49.969.529,23 33
ΜΕΤΑΦΟΡΑ ΤΕΧΝΟΛΟΓΙΑΣ ΚΑΙ ΒΕΛΤΙΩΣΗ ΤΩΝ ΔΙΚΤΥΩΝ ΣΥΝΕΡΓΑΣΙΑΣ ΜΕΤΑΞΥ ΜΙΚΡΟΜΕΣΑΙΩΝ ΕΠΙΧΕΙΡΗΣΕΩΝ (ΜΜΕ), ΜΕΤΑΞΥ ΑΥΤΩΝ ΚΑΙ ΑΛΛΩΝ ΕΠΙΧΕΙΡΗΣΕΩΝ ΚΑΙ ΠΑΝΕΠΙΣΤΗΜΙΩΝ, ΙΔΡΥΜΑΤΩΝ ΜΕΤΑΔΕΥΤΕΡΟΒΑΘΜΙΑΣ ΕΚΠΑΙΔΕΥΣΗΣ ΚΑΘΕ... ΗΛΕΚΤΡΙΣΜΟΣ	1.560.149,35 1.73.405,61 1
ΕΠΕΞΕΡΓΑΣΙΑ ΥΔΑΤΟΣ (ΛΥΜΑΤΑ)	48.520.785,38 53.016.309,48 16
ΕΝΕΡΓΕΙΑΚΗ ΑΠΟΔΟΣΗ, ΣΥΜΠΑΡΑΓΩΓΗ, ΔΙΑΧΕΙΡΙΣΗ ΕΝΕΡΓΕΙΑΣ	31.099.088,26 31.103.115,90 12
ΕΚΣΥΧΡΟΝΙΣΜΟΣ ΚΑΙ ΕΝΙΣΧΥΣΗ ΤΩΝ ΘΕΣΜΙΚΩΝ ΔΟΜΩΝ ΤΗΣ ΑΓΟΡΑΣ ΕΡΓΑΣΙΑΣ	394.089,14 394.312,03 16
ΕΘΝΙΚΕΣ ΟΔΟΙ	40.702.632,92 42.558.965,75 3
ΔΡΑΣΤΗΡΙΟΤΗΤΕΣ (Ε&ΤΑ) ΣΕ ΕΡΕΥΝΗΤΙΚΑ ΚΕΝΤΡΑ	5.359.220,69 5.367.496,38 38
ΔΙΑΧΕΙΡΙΣΗ ΟΙΚΙΑΚΩΝ ΚΑΙ ΒΙΟΜΗΧΑΝΙΚΩΝ ΑΠΟΒΑΝΤΩΝ	18.743.380,35 19.588.040,00 7
ΔΙΑΧΕΙΡΙΣΗ ΚΑΙ ΔΙΑΝΟΜΗ ΥΔΑΤΟΣ (ΠΟΣΙΜΟ ΝΕΡΟ)	39.790.481,99 41.454.479,68 51
ΑΥΤΟΚΙΝΗΤΟΔΡΟΜΟΙ (ΔΕΛ - Μ)	191.267.734,69 220.282.859,42 3
ΑΣΤΙΚΕΣ ΜΕΤΑΦΟΡΕΣ	14.359.867,00 14.441.728,23 7
ΑΠΟΚΑΤΑΣΤΑΣΗ ΒΙΟΜΗΧΑΝΙΚΩΝ ΧΩΡΩΝ ΚΑΙ ΜΟΛΥΣΜΕΝΗΣ ΓΗΣ	4.377.824,56 4.571.132,66 6
ΑΞΙΟΛΟΓΗΣΗ ΚΑΙ ΜΕΛΕΤΕΣ- ΕΝΗΜΕΡΩΣΗ ΚΑΙ ΕΠΙΚΟΙΝΩΝΙΑ	5.408.993,20 5.523.443,68 163
ΑΝΑΠΤΥΞΗ ΤΟΥ ΑΝΘΡΩΠΙΝΟΥ ΔΥΝΑΜΙΚΟΥ ΣΤΟΝ ΤΟΜΕΑ ΤΗΣ ΕΡΕΥΝΑΣ ΚΑΙ ΤΗΣ ΚΑΙΝΟΤΟΜΙΑΣ, ΙΔΙΩΣ ΜΕΘΥ ΤΩΝ ΜΕΤΑΠΤΥΧΙΑΚΩΝ ΣΠΟΥΔΩΝ ΚΑΙ ΤΗΣ ΕΚΠΑΙΔΕΥΣΗΣ ΕΡΕΥΝΗΤΩΝ, ΚΑΙ ΔΡΑΣΤΗΡΙΟΤΗΤΕΣ ΔΙΚΤΥΩΣΗΣ ΜΕΤΑΞΥ ΠΑΝΕΠΙΣΤΗΜΙΩΝ,...	15.986.007,96 16.061.110,17 35
ΑΝΑΠΤΥΞΗ ΣΥΣΤΗΜΑΤΩΝ ΚΑΙ ΣΤΡΑΤΗΓΙΚΩΝ ΔΙΑ ΒΙΟΥ ΜΑΘΗΣΗΣ ΣΤΙΣ ΕΠΙΧΕΙΡΗΣΕΙΣ- ΠΑΡΟΧΗ ΚΑΤΑΡΤΙΣΗΣ ΚΑΙ ΥΠΗΡΕΣΙΩΝ ΣΤΟΥΣ ΕΡΓΑΖΟΜΕΝΟΥΣ ΓΙΑ ΤΗ ΒΕΛΤΙΩΣΗ ΤΗΣ ΠΡΟΣΑΡΜΟΣΤΙΚΟΤΗΤΑΣ ΤΟΥΣ ΣΤΙΣ ΜΕΤΑΒΟΛΕΣ, ΠΡΩΤΟΓΗ ΤΗΣ...	1.750.254,84 1.767.116,95 12
ΑΝΑΠΤΥΞΗ ΠΟΛΙΤΙΣΤΙΚΗΣ ΥΠΟΔΟΜΗΣ	3.176.143,39 3.176.143,39 8
ΑΝΑΝΕΩΣΙΜΗ ΕΝΕΡΓΕΙΑ: ΗΛΙΑΚΗ ΕΝΕΡΓΕΙΑ	11.176,73 11.176,73 1
ΑΛΛΗ ΣΥΝΔΡΟΜΗ ΓΙΑ ΤΗ ΒΕΛΤΙΩΣΗ ΤΩΝ ΤΟΥΡΙΣΤΙΚΩΝ ΥΠΗΡΕΣΙΩΝ	11.513.151,40 11.513.825,97 11
ΑΛΛΗ ΣΥΝΔΡΟΜΗ ΓΙΑ ΤΗ ΒΕΛΤΙΩΣΗ ΤΩΝ ΠΟΛΙΤΙΣΤΙΚΩΝ ΥΠΗΡΕΣΙΩΝ	237.537,28 242.668,94 1
ΑΛΛΕΣ ΚΟΙΝΩΝΙΚΕΣ ΥΠΟΔΟΜΕΣ	7.642.386,56 8.011.665,23 2
ΑΛΛΕΣ ΕΠΕΝΔΥΣΕΙΣ ΣΕ ΕΠΙΧΕΙΡΗΣΕΙΣ	804.774,00 804.774,00 1
ΑΛΛΑ ΜΕΤΡΑ ΓΙΑ ΤΗΝ ΤΟΝΩΣΗ ΤΗΣ ΕΡΕΥΝΑΣ ΚΑΙ ΤΗΣ ΚΑΙΝΟΤΟΜΙΑΣ ΚΑΙ ΤΗΣ ΕΠΙΧΕΙΡΗΜΑΤΙΚΟΤΗΤΑΣ ΤΩΝ ΜΜΕ	285.186,44 286.843,53 10
ΑΛΛΑ ΜΕΤΡΑ ΓΙΑ ΤΗΝ ΠΡΟΣΤΑΣΙΑ ΤΟΥ ΠΕΡΙΒΑΛΛΟΝΤΟΣ ΚΑΙ ΤΗΝ ΠΡΟΛΗΨΗ ΚΙΝΔΥΝΩΝ	3.468.911,24 3.492.581,46 27
ΑΛΛΑ ΜΕΤΡΑ ΓΙΑ ΤΗ ΒΕΛΤΙΩΣΗ ΤΗΣ ΠΡΟΣΒΑΣΗΣ ΤΩΝ ΜΜΕ ΣΤΙΣ ΤΠΕ ΚΑΙ ΤΗΝ ΑΠΟΤΕΛΕΣΜΑΤΙΚΗ ΧΡΗΣΗ ΤΟΥΣ ΑΠΟ ΤΙΣ ΜΜΕ	1.679.218,89 1.682.413,94 3

Διάγραμμα: Πλήθος-Π/Υ-Δαπάνες Έργων Πλην Κρατικών Ενισχύσεων ΕΣΠΑ 2007 - 2013, Περιφέρειας Ηπείρου, ανά Θεματική Προτεραιότητα (Πηγή: Υπουργείο Ανάπτυξης & Επενδύσεων, Ιδία Επεξεργασία).

Περιφέρεια Θεσσαλίας

Πίνακας: Πλήθος-Π/Υ-Δαπάνες Έργων Κρατικών Ενισχύσεων ΕΣΠΑ 2007 – 2013, ανά Θεματική Προτεραιότητα στην Περιφέρεια Θεσσαλίας.

A/A	ΘΕΜΑΤΙΚΗ ΠΡΟΤΕΡΑΙΟΤΗΤΑ	ΠΛΗΘΟΣ ΕΡΓΩΝ	ΠΡΟΫΠΟΛΟΓΙΣΜΟΣ	ΔΑΠΑΝΕΣ ΣΥΓΧΡ/ΝΩΝ ΕΡΓΩΝ
1	Αερολιμένες	2	211.635,80	187.488,81
2	Άλλα μέτρα για τη βελτίωση της πρόσβασης των ΜΜΕ στις ΤΠΕ και την αποτελεσματική χρήση τους από τις ΜΜΕ	1	2.639.793,08	2.639.793,08
3	Άλλα μέτρα για την προστασία του περιβάλλοντος και την πρόληψη κινδύνων	68	55.331.864,57	51.099.631,37
4	Άλλα μέτρα για την τόνωση της έρευνας και της καινοτομίας και της επιχειρηματικότητας των ΜΜΕ	11	343.359,19	342.819,18
5	Άλλες επενδύσεις σε επιχειρήσεις	1	804.774,00	804.774,00
6	Άλλες κοινωνικές υποδομές	3	2.711.407,72	2.711.407,72
7	Άλλη συνδρομή για τη βελτίωση των πολιτιστικών υπηρεσιών	1	94.620,00	85.158,00
8	Άλλη συνδρομή για τη βελτίωση των τουριστικών υπηρεσιών	6	6.547.893,91	6.547.893,91
9	Ανανεώσιμη ενέργεια: βιομάζα	1	20.729,21	20.729,21
10	Ανανεώσιμη ενέργεια: ηλιακή ενέργεια	3	36.138,03	35.226,41
11	Ανανεώσιμη ενέργεια: υδροηλεκτρική, γεωθερμική και άλλες μορφές ενέργειας	2	147.928,77	142.003,26
12	Ανάπτυξη πολιτιστικής υποδομής	10	5.116.996,12	5.031.697,78
13	Ανάπτυξη συστημάτων και στρατηγικών διά βίου μάθησης στις επιχειρήσεις· παροχή κατάρτισης και υπηρεσιών στους εργαζομένους για τη βελτίωση της προσαρμοστικότητάς τους στις μεταβολές, προαγωγή της επιχειρηματικότητας και της καινοτομίας	12	3.892.368,30	3.852.303,92
14	Ανάπτυξη του ανθρώπινου δυναμικού στον τομέα της έρευνας και της καινοτομίας, ιδίως μέσω των μεταπτυχιακών σπουδών και της εκπαίδευσης ερευνητών, και δραστηριότητες δικτύωσης μεταξύ πανεπιστημίων, ερευνητικών κέντρων και επιχειρήσεων	44	17.802.243,44	17.687.276,55
15	Αξιολόγηση και μελέτες· ενημέρωση και επικοινωνία	162	12.930.967,29	12.708.816,33
16	Αποκατάσταση βιομηχανικών χώρων και μολυσμένης γης	0	0,00	0,00
17	Αστικές μεταφορές	0	0,00	0,00
18	Αυτοκινητόδρομοι	0	0,00	0,00
19	Αυτοκινητόδρομοι (ΔΕΔ -Μ)	4	493.399.294,01	468.017.460,23
20	Διαχείριση και διανομή ύδατος (πόσιμο νερό)	36	43.916.430,30	42.538.688,46

Α/Α	ΘΕΜΑΤΙΚΗ ΠΡΟΤΕΡΑΙΟΤΗΤΑ	ΠΛΗΘΟΣ ΕΡΓΩΝ	ΠΡΟΫΠΟΛΟΓΙΣΜΟΣ	ΔΑΠΑΝΕΣ ΣΥΓΧΡ/ΝΩΝ ΕΡΓΩΝ
21	Διαχείριση οικιακών και βιομηχανικών αποβλήτων	20	22.023.664,00	21.865.461,87
22	Δραστηριότητες (Ε&ΤΑ) σε ερευνητικά κέντρα	0	0,00	0,00
23	Εθνικές οδοί	16	119.105.297,18	107.803.781,30
24	Ειδικές δράσεις για την αντιστάθμιση του πρόσθετου κόστους που οφείλεται σε παράγοντες σχετιζόμενους με το μέγεθος της αγοράς	0	0,00	0,00
25	Εκσυγχρονισμός και ενίσχυση των θεσμικών δομών της αγοράς εργασίας	16	752.843,90	752.418,33
26	Ενεργειακή απόδοση, συμπαραγωγή, διαχείριση ενέργειας	20	69.286.391,48	69.244.478,29
27	Επενδύσεις σε επιχειρήσεις που συνδέονται άμεσα με την έρευνα και την καινοτομία (καινοτόμες τεχνολογίες, σύσταση νέων επιχειρήσεων από τα πανεπιστήμια, υφιστάμενα κέντρα και επιχειρήσεις Ε&ΤΑ κ.λπ.)	0	0,00	0,00
28	Επεξεργασία ύδατος (λύματα)	20	72.750.323,03	64.728.322,46
29	Εσωτερικές πλωτές μεταφορές (ΔΕΔ -Μ)	0	0,00	0,00
30	Ευφυή συστήματα μεταφορών	0	0,00	0,00
31	Ηλεκτρισμός	1	346.811,22	346.811,22
32	Λιμένες	1	756.546,34	756.546,34
33	Μεταφορά τεχνολογίας και βελτίωση των δικτύων συνεργασίας μεταξύ μικρομεσαίων επιχειρήσεων (ΜΜΕ), μεταξύ αυτών και άλλων επιχειρήσεων και πανεπιστημίων, ιδρυμάτων μεταδευτεροβάθμιας εκπαίδευσης κάθε τύπου, περιφερειακών αρχών, ερευνητικών κέντρων και επιστημονικών και τεχνολογικών πόλων (επιστημονικά και τεχνολογικά πάρκα, τεχνοπόλοι κ.λπ.)	0	0,00	0,00
34	Μέτρα για τη βελτίωση της πρόσβασης στην απασχόληση και την αύξηση της διαρκούς συμμετοχής και προόδου των γυναικών στην απασχόληση, ώστε να μειωθεί ο διαχωρισμός με βάση το φύλο στην αγορά εργασίας, και για την εναρμόνιση εργασίας και ιδιωτικής ζωής, όπως π.χ. με την ευχερέστερη πρόσβαση στη φροντίδα παιδιών και εξαρτώμενων προσώπων	32	77.973.715,54	73.206.934,57
35	Μέτρα για την αύξηση της συμμετοχής στη διά βίου εκπαίδευση και κατάρτιση, μεταξύ άλλων με τη λήψη μέτρων για τη μείωση του αριθμού των μαθητών που εγκαταλείπουν το σχολείο σε μικρή ηλικία και του διαχωρισμού βάσει του φύλου, και αύξηση της πρόσβασης στη βασική,	100	39.923.091,26	39.520.613,72

A/A	ΘΕΜΑΤΙΚΗ ΠΡΟΤΕΡΑΙΟΤΗΤΑ	ΠΛΗΘΟΣ ΕΡΓΩΝ	ΠΡΟΫΠΟΛΟΓΙΣΜΟΣ	ΔΑΠΑΝΕΣ ΣΥΓΧΡ/ΝΩΝ ΕΡΓΩΝ
	επαγγελματική και τριτοβάθμια εκπαίδευση και κατάρτιση καθώς και της ποιότητάς τους			
36	Μέτρα για την ενθάρρυνση της ενεργού συμμετοχής του γηράσκοντος εργατικού δυναμικού και την παράταση του επαγγελματικού βίου	2	217.167,26	215.438,77
37	Μηχανισμοί για τη βελτίωση των ορθών πρακτικών και του προγραμματικού σχεδιασμού, παρακολούθηση και αξιολόγηση σε εθνικό, περιφερειακό και τοπικό επίπεδο και δημιουργία ικανότητας όσον αφορά την εφαρμογή πολιτικών και προγραμμάτων	46	5.188.271,98	5.134.881,54
38	Ολοκληρωμένα σχέδια για την αστική και αγροτική αναγέννηση	20	22.801.482,11	22.767.793,14
39	Ολοκληρωμένη πρόληψη και έλεγχος της ρύπανσης	0	0,00	0,00
40	Παραγωγή καθαρών αστικών μεταφορών	0	0,00	0,00
41	Περιφερειακές/τοπικές οδοί	25	74.427.781,96	68.517.356,55
42	Ποιότητα του αέρα	8	3.865.193,33	3.827.817,55
43	Πολυτροπικές μεταφορές	0	0,00	0,00
44	Προετοιμασία, εφαρμογή, παρακολούθηση, επιθεώρηση	339	59.906.469,36	59.854.678,64
45	Προηγμένες υπηρεσίες υποστήριξης για επιχειρήσεις και ομίλους επιχειρήσεων	7	34.446.684,88	34.426.080,25
46	Πρόληψη κινδύνων (συμπεριλαμβανομένης της κατάρτισης και εφαρμογής σχεδίων και μέτρων για την πρόληψη και τη διαχείριση των φυσικών και των τεχνολογικών κινδύνων)	15	23.613.098,65	23.024.745,95
47	Προστασία και ανάπτυξη της φυσικής κληρονομιάς	5	659.625,51	659.467,26
48	Προστασία και διατήρηση της πολιτιστικής κληρονομιάς	27	16.601.441,84	16.571.740,84
49	Προώθηση συμπράξεων, συμφώνων και πρωτοβουλιών μέσω της δικτύωσης των ενδιαφερόμενων φορέων	0	0,00	0,00
50	Προώθηση της βιοποικιλότητας και της προστασίας της φύσης (συμπεριλαμβανομένων των περιοχών του Natura 2000)	24	31.441.103,01	26.330.132,25
51	Προώθηση των φυσικών πόρων	0	0,00	0,00
52	Σιδηροδρομικό δίκτυο	1	1.421.376,49	1.421.376,49
53	Σιδηροδρομικό δίκτυο [διευρωπαϊκό δίκτυο μεταφορών (ΔΕΔ -M)]	1	2.274.000,63	2.273.677,83

A/A	ΘΕΜΑΤΙΚΗ ΠΡΟΤΕΡΑΙΟΤΗΤΑ	ΠΛΗΘΟΣ ΕΡΓΩΝ	ΠΡΟΫΠΟΛΟΓΙΣΜΟΣ	ΔΑΠΑΝΕΣ ΣΥΓΧΡ/ΝΩΝ ΕΡΓΩΝ
54	Συνδρομή προς την Ε&ΤΑ, ιδίως των ΜΜΕ (συμπεριλαμβανομένης της πρόσβασης σε υπηρεσίες Ε&ΤΑ ερευνητικών κέντρων)	0	0,00	0,00
55	Συνδρομή προς τις ΜΜΕ για την προώθηση φιλοπεριβαλλοντικών προϊόντων και διαδικασιών παραγωγής (εισαγωγή ουσιαστικού συστήματος περιβαλλοντικής διαχείρισης, υιοθέτηση και χρήση τεχνολογιών για την πρόληψη της ρύπανσης, ενσωμάτωση καθαρών τεχνολογιών στην παραγωγή της επιχείρησης)	0	0,00	0,00
56	Σχεδιασμός και διάδοση καινοτόμων και πιο παραγωγικών τρόπων οργάνωσης της εργασίας	62	25.102.828,27	25.039.842,95
57	Σχεδιασμός, εισαγωγή και εφαρμογή μεταρρυθμίσεων στα συστήματα εκπαίδευσης και κατάρτισης με σκοπό την ανάπτυξη της απασχολησιμότητας, τη βελτίωση της σχέσης της αρχικής και της επαγγελματικής εκπαίδευσης και κατάρτισης με την αγορά εργασίας και την αναβάθμιση των προσόντων του προσωπικού κατάρτισης με στόχο μια οικονομία που να βασίζεται στη γνώση	228	58.176.370,73	57.703.870,57
58	Τεχνολογίες της πληροφορίας και της επικοινωνίας (πρόσβαση, ασφάλεια, διαλειτουργικότητα, πρόληψη κινδύνου, έρευνα, καινοτομία, ηλεκτρονικό περιεχόμενο κ.λπ.)	37	10.964.950,92	10.473.243,02
59	Τεχνολογίες της πληροφορίας και της επικοινωνίας [ΤΠΕ-ΔΕΔ (διευρωπαϊκό δίκτυο)]	4	844.205,14	843.330,73
60	Τρόποι για την ενσωμάτωση και την επανένταξη στην απασχόληση μειονεκτούντων ατόμων · καταπολέμηση των διακρίσεων κατά την πρόσβαση και την πρόοδο στην αγορά εργασίας και προαγωγή της αποδοχής της πολυμορφίας στο χώρο εργασίας	79	34.450.243,66	34.016.161,30
61	Υλοποίηση ενεργών και προληπτικών μέτρων στην αγορά εργασίας	104	60.261.228,11	58.527.191,57
62	Υπηρεσίες και εφαρμογές για ΜΜΕ (ηλεκτρονικό εμπόριο, εκπαίδευση και κατάρτιση, δικτύωση κ.λπ.)	4	2.189.918,33	2.171.135,39
63	Υπηρεσίες και εφαρμογές για τον πολίτη (ηλεκτρονική υγεία, ηλεκτρονική διακυβέρνηση, ηλεκτρονική μάθηση, ηλεκτρονική ενσωμάτωση κ.λπ.)	167	87.498.952,75	85.659.795,36
64	Υποδομές στον τομέα της εκπαίδευσης	67	69.683.212,96	67.971.060,06
65	Υποδομές στον τομέα της υγείας	55	18.876.100,44	18.832.712,39
66	Υποδομές στον τομέα της φροντίδας παιδιών	3	1.526.497,53	1.480.326,95

Α/Α	ΘΕΜΑΤΙΚΗ ΠΡΟΤΕΡΑΙΟΤΗΤΑ	ΠΛΗΘΟΣ ΕΡΓΩΝ	ΠΡΟΫΠΟΛΟΓΙΣΜΟΣ	ΔΑΠΑΝΕΣ ΣΥΓΧΡ/ΝΩΝ ΕΡΓΩΝ
67	Υποδομή (Ε&ΤΑ) (συμπεριλαμβανομένων των κτιρίων, των οργάνων και των δικτύων υπολογιστών μεγάλης ταχύτητας που συνδέουν ερευνητικά κέντρα) και κέντρα ικανότητας όσον αφορά συγκεκριμένες τεχνολογίες	1	769.294,63	769.294,63
68	Υποδομή τηλεπικοινωνιών (συμπεριλαμβανομένων των ευρυζωνικών δικτύων)	9	10.176.036,44	9.989.516,07
ΣΥΝΟΛΟ ΠΛΗΝ ΚΡΑΤΙΚΩΝ ΕΝΙΣΧΥΣΕΩΝ		1.933	1.706.250.664,62	1.631.181.204,36

Πηγή: Υπουργείο Ανάπτυξης & Επενδύσεων, Ιδία επεξεργασία

ΠΕΡΙΦΕΡΕΙΑ ΘΕΣΣΑΛΙΑΣ - ΘΕΜΑΤΙΚΕΣ ΠΡΟΤΕΡΑΙΟΤΗΤΕΣ

■ ΔΑΠΑΝΕΣ ΣΥΓΧΡΗΜΑΤΟΔΟΤΟΥΜΕΝΩΝ ΕΡΓΩΝ ■ ΠΡΟΫΠΟΛΟΓΙΣΜΟΣ ■ ΠΛΗΘΟΣ ΕΡΓΩΝ

ΥΠΟΔΟΜΗ ΤΗΛΕΠΙΚΟΙΝΩΝΙΩΝ (ΣΥΜΠΕΡΙΛΑΜΒΑΝΟΜΕΝΩΝ ΤΩΝ ΕΥΡΥΖΩΝΙΚΩΝ ΔΙΚΤΥΩΝ)	9.989.516,07	10.176.036,44	9
ΥΠΟΔΟΜΗ (Ε&ΤΑ) (ΣΥΜΠΕΡΙΛΑΜΒΑΝΟΜΕΝΩΝ ΤΩΝ ΚΤΙΡΙΩΝ, ΤΩΝ ΟΡΓΑΝΩΝ ΚΑΙ ΤΩΝ ΔΙΚΤΥΩΝ ΥΠΟΛΟΓΙΣΤΩΝ ΜΕΓΑΛΗΣ ΤΑΧΥΤΗΤΑΣ ΠΟΥ ΣΥΝΔΕΟΥΝ ΕΡΕΥΝΗΤΙΚΑ ΚΕΝΤΡΑ)...	769.294,63	769.294,63	1
ΥΠΟΔΟΜΕΣ ΣΤΟΝ ΤΟΜΕΑ ΤΗΣ ΦΡΟΝΤΙΔΑΣ ΠΑΙΔΙΩΝ	1.480.326,95	1.526.497,53	3
ΥΠΟΔΟΜΕΣ ΣΤΟΝ ΤΟΜΕΑ ΤΗΣ ΥΓΕΙΑΣ	18.832.712,39	18.876.100,44	55
ΥΠΟΔΟΜΕΣ ΣΤΟΝ ΤΟΜΕΑ ΤΗΣ ΕΚΠΑΙΔΕΥΣΗΣ	87.971.060,06	69.683.212,96	67
ΥΠΗΡΕΣΙΕΣ ΚΑΙ ΕΦΑΡΜΟΓΕΣ ΓΙΑ ΤΟΝ ΠΟΛΙΤΗ (ΗΛΕΚΤΡΟΝΙΚΗ ΥΓΕΙΑ, ΗΛΕΚΤΡΟΝΙΚΗ ΔΙΑΚΥΒΕΡΝΗΣΗ, ΗΛΕΚΤΡΟΝΙΚΗ ΜΑΘΗΣΗ, ΗΛΕΚΤΡΟΝΙΚΗ ΕΝΣΩΜΑΤΩΣΗ Κ.ΛΠ.)	85.659.795,36	87.496.952,75	167
ΥΠΗΡΕΣΙΕΣ ΚΑΙ ΕΦΑΡΜΟΓΕΣ ΓΙΑ ΜΜΕ (ΗΛΕΚΤΡΟΝΙΚΟ ΕΜΠΟΡΙΟ, ΕΚΠΑΙΔΕΥΣΗ ΚΑΙ ΚΑΤΑΡΤΙΣΗ, ΔΙΚΤΥΩΣΗ Κ.ΛΠ.)	2.171.135,39	2.189.918,33	4
ΥΛΟΠΟΙΗΣΗ ΕΝΕΡΓΩΝ ΚΑΙ ΠΡΟΛΗΠΤΙΚΩΝ ΜΕΤΡΩΝ ΣΤΗΝ ΑΓΟΡΑ ΕΡΓΑΣΙΑΣ	58.527.191,57	60.261.228,11	104
ΤΡΟΠΟΙ ΓΙΑ ΤΗΝ ΕΝΣΩΜΑΤΩΣΗ ΚΑΙ ΤΗΝ ΕΠΑΝΕΝΤΑΣΗ ΣΤΗΝ ΑΠΑΣΧΟΛΗΣΗ ΜΕΙΩΝΕΚΤΟΥΝΤΩΝ ΑΤΟΜΩΝ - ΚΑΤΑΠΟΛΕΜΙΣΗ ΤΩΝ ΔΙΑΚΡΙΣΕΩΝ ΚΑΤΑ ΤΗΝ...	34.016.161,30	34.450.243,66	79
ΤΕΧΝΟΛΟΓΙΕΣ ΤΗΣ ΠΛΗΡΟΦΟΡΙΑΣ ΚΑΙ ΤΗΣ ΕΠΙΚΟΙΝΩΝΙΑΣ (ΤΠΕ-ΔΕΔ (ΔΙΕΥΡΩΠΑΪΚΟ ΔΙΚΤΥΟ))	843.330,73	844.205,14	4
ΤΕΧΝΟΛΟΓΙΕΣ ΤΗΣ ΠΛΗΡΟΦΟΡΙΑΣ ΚΑΙ ΤΗΣ ΕΠΙΚΟΙΝΩΝΙΑΣ (ΠΡΟΣΒΑΣΗ, ΑΣΦΑΛΕΙΑ, ΔΙΑΔΕΠΟΥΡΓΙΚΟΤΗΤΑ, ΠΡΟΛΗΨΗ ΚΙΝΔΥΝΟΥ, ΕΡΕΥΝΑ, ΚΑΙΝΟΤΟΜΙΑ, ΗΛΕΚΤΡΟΝΙΚΟ...	10.473.243,02	10.964.950,92	37
ΣΧΕΔΙΑΣΜΟΣ, ΕΙΣΑΓΩΓΗ ΚΑΙ ΕΦΑΡΜΟΓΗ ΜΕΤΑΡΡΥΘΜΙΣΕΩΝ ΣΤΑ ΣΥΣΤΗΜΑΤΑ ΕΚΠΑΙΔΕΥΣΗΣ ΚΑΙ ΚΑΤΑΡΤΙΣΗΣ ΜΕ ΣΚΟΠΟ ΤΗΝ ΑΝΑΠΤΥΞΗ ΤΗΣ ΑΠΑΣΧΟΛΗΣΙΜΟΤΗΤΑΣ,...	57.703.870,57	58.176.370,73	228
ΣΧΕΔΙΑΣΜΟΣ ΚΑΙ ΔΙΑΔΟΣΗ ΚΑΙΝΟΤΟΜΩΝ ΚΑΙ ΠΙΘ ΠΑΡΑΓΩΓΙΚΩΝ ΤΡΟΠΩΝ ΟΡΓΑΝΩΣΗΣ ΤΗΣ ΕΡΓΑΣΙΑΣ	25.039.842,95	25.102.828,27	62
ΣΙΔΗΡΟΔΡΟΜΙΚΟ ΔΙΚΤΥΟ [ΔΙΕΥΡΩΠΑΪΚΟ ΔΙΚΤΥΟ ΜΕΤΑΦΟΡΩΝ (ΔΕΔ -Μ)]	2.273.677,83	2.274.000,63	1
ΣΙΔΗΡΟΔΡΟΜΙΚΟ ΔΙΚΤΥΟ	1.421.376,49	1.421.376,49	1
ΠΡΩΤΗΝΗ ΤΗΣ ΒΙΟΠΟΙΚΙΛΟΤΗΤΑΣ ΚΑΙ ΤΗΣ ΠΡΟΣΤΑΣΙΑΣ ΤΗΣ ΦΥΣΗΣ (ΣΥΜΠΕΡΙΛΑΜΒΑΝΟΜΕΝΩΝ ΤΩΝ ΠΕΡΙΟΧΩΝ ΤΟΥ ΝΑΤΥΡΑ 2000)	26.330.132,25	31.441.103,01	24
ΠΡΟΣΤΑΣΙΑ ΚΑΙ ΔΙΑΤΗΡΗΣΗ ΤΗΣ ΠΟΛΙΤΙΣΤΙΚΗΣ ΚΑΙΝΟΝΟΜΙΑΣ	16.571.740,84	16.601.441,84	27
ΠΡΟΣΤΑΣΙΑ ΚΑΙ ΑΝΑΠΤΥΞΗ ΤΗΣ ΦΥΣΙΚΗΣ ΚΑΙΝΟΝΟΜΙΑΣ	659.467,26	659.625,51	5
ΠΡΟΛΗΨΗ ΚΙΝΔΥΝΩΝ (ΣΥΜΠΕΡΙΛΑΜΒΑΝΟΜΕΝΗΣ ΤΗΣ ΚΑΤΑΡΤΙΣΗΣ ΚΑΙ ΕΦΑΡΜΟΓΗΣ ΣΧΕΔΙΩΝ ΚΑΙ ΜΕΤΡΩΝ ΓΙΑ ΤΗΝ ΠΡΟΛΗΨΗ ΚΑΙ ΤΗ ΔΙΑΧΕΙΡΙΣΗ ΤΩΝ ΦΥΣΙΚΩΝ ΚΑΙ ΤΩΝ ...	23.024.745,95	23.613.098,65	15
ΠΡΟΓΝΩΣΤΕΣ ΥΠΗΡΕΣΙΕΣ ΥΠΟΣΤΗΡΙΞΗΣ ΓΙΑ ΕΠΙΧΕΙΡΗΣΕΙΣ ΚΑΙ ΟΜΙΛΟΥΣ ΕΠΙΧΕΙΡΗΣΕΩΝ	34.426.080,25	34.446.684,88	7
ΠΡΟΕΤΟΙΜΑΣΙΑ, ΕΦΑΡΜΟΓΗ, ΠΑΡΑΚΟΛΟΥΘΗΣΗ, ΕΠΙΘΕΩΡΗΣΗ	59.854.678,64	59.906.469,36	339
ΠΟΙΟΤΗΤΑ ΤΟΥ ΑΕΡΑ	3.827.817,55	3.865.193,33	8
ΠΕΡΙΦΕΡΕΙΑΚΕΣ/ΤΟΠΙΚΕΣ ΟΔΟΙ	68.517.356,55	74.427.781,96	25
ΟΛΟΚΛΗΡΩΜΕΝΑ ΣΧΕΔΙΑ ΓΙΑ ΤΗΝ ΑΣΤΙΚΗ ΚΑΙ ΑΓΡΟΤΙΚΗ ΑΝΑΓΕΝΝΗΣΗ	29.767.793,14	22.801.482,11	20
ΜΗΧΑΝΙΣΜΟΙ ΓΙΑ ΤΗ ΒΕΛΤΙΩΣΗ ΤΩΝ ΟΡΩΝ ΠΡΑΚΤΙΚΩΝ ΚΑΙ ΤΟΥ ΠΡΟΓΡΑΜΜΑΤΙΚΟΥ ΣΧΕΔΙΑΣΜΟΥ, ΠΑΡΑΚΟΛΟΥΘΗΣΗ ΚΑΙ ΑΞΙΟΛΟΓΗΣΗ ΣΕ ΕΘΝΙΚΟ, ΠΕΡΙΦΕΡΕΙΑΚΟ ΚΑΙ...	5.134.881,54	5.188.271,98	46
ΜΕΤΡΑ ΓΙΑ ΤΗΝ ΕΝΘΑΡΡΥΝΣΗ ΤΗΣ ΕΝΕΡΓΟΥ ΣΥΜΜΕΤΟΧΗΣ ΤΟΥ ΓΗΡΑΣΚΟΠΤΟΣ ΕΡΓΑΤΙΚΟΥ ΔΥΝΑΜΙΚΟΥ ΚΑΙ ΤΗΝ ΠΑΡΑΤΑΣΗ ΤΟΥ ΕΡΓΑΤΕΛΜΑΤΙΚΟΥ ΒΙΟΥ	315.438,77	217.167,26	1
ΜΕΤΡΑ ΓΙΑ ΤΗΝ ΑΥΞΗΣΗ ΤΗΣ ΣΥΜΜΕΤΟΧΗΣ ΣΤΗ ΔΙΑ ΒΙΟΥ ΕΚΠΑΙΔΕΥΣΗ ΚΑΙ ΚΑΤΑΡΤΙΣΗ, ΜΕΤΑΣΧ ΑΛΛΩΝ ΜΕ ΤΗ ΛΗΨΗ ΜΕΤΡΩΝ ΓΙΑ ΤΗ ΜΕΙΩΣΗ ΤΟΥ ΑΡΙΘΜΟΥ ΤΩΝ ΜΑΘΗΤΩΝ...	39.520.613,72	39.923.091,26	100
ΜΕΤΡΑ ΓΙΑ ΤΗ ΒΕΛΤΙΩΣΗ ΤΗΣ ΠΡΟΣΒΑΣΗΣ ΣΤΗΝ ΑΠΑΣΧΟΛΗΣΗ ΚΑΙ ΤΗΝ ΑΥΞΗΣΗ ΤΗΣ ΔΙΑΡΚΟΥΣ ΣΥΜΜΕΤΟΧΗΣ ΚΑΙ ΠΡΟΩΔΟΥ ΤΩΝ ΓΥΝΑΙΚΩΝ ΣΤΗΝ ΑΠΑΣΧΟΛΗΣΗ, ΩΣΤΕ ΝΑ...	79.206.934,57	77.973.715,54	32
ΛΙΜΕΝΕΣ	756.546,34	756.546,34	1
ΗΛΕΚΤΡΙΣΜΟΣ	346.811,22	346.811,22	1
ΕΠΕΞΕΡΓΑΣΙΑ ΥΔΑΤΟΣ (ΛΥΜΑΤΑ)	64.728.322,46	72.750.323,03	20
ΕΝΕΡΓΕΙΑΚΗ ΑΠΟΔΟΣΗ, ΣΥΜΠΑΡΑΓΩΓΗ, ΔΙΑΧΕΙΡΙΣΗ ΕΝΕΡΓΕΙΑΣ	69.244.478,29	69.286.391,48	20
ΕΚΣΥΓΧΡΟΝΙΣΜΟΣ ΚΑΙ ΕΝΙΣΧΥΣΗ ΤΩΝ ΘΕΣΜΙΚΩΝ ΔΟΜΩΝ ΤΗΣ ΑΓΟΡΑΣ ΕΡΓΑΣΙΑΣ	752.418,33	752.843,90	16
ΕΘΝΙΚΕΣ ΟΔΟΙ	107.803.781,30	119.105.297,18	16
ΔΙΑΧΕΙΡΙΣΗ ΟΙΚΙΑΚΩΝ ΚΑΙ ΒΙΟΜΗΧΑΝΙΚΩΝ ΑΠΟΒΛΗΤΩΝ	21.865.461,87	22.023.664,00	20
ΔΙΑΧΕΙΡΙΣΗ ΚΑΙ ΔΙΑΝΟΜΗ ΥΔΑΤΟΣ (ΠΟΣΙΜΟ ΝΕΡΟ)	42.538.688,46	43.916.430,30	36
ΑΥΤΟΚΙΝΗΤΟΔΡΟΜΟΙ (ΔΕΔ -Μ)	4	468.017.460,23	493.399.294,01
ΑΞΙΟΛΟΓΗΣΗ ΚΑΙ ΜΕΛΕΤΕΣ- ΕΝΗΜΕΡΩΣΗ ΚΑΙ ΕΠΙΚΟΙΝΩΝΙΑ	12.708.816,33	12.930.967,29	162
ΑΝΑΠΤΥΞΗ ΤΩΝ ΑΝΘΡΩΠΙΝΩΝ ΔΥΝΑΜΙΚΩΝ ΣΤΟΝ ΤΟΜΕΑ ΤΗΣ ΕΡΕΥΝΑΣ ΚΑΙ ΤΗΣ ΚΑΙΝΟΤΟΜΙΑΣ, ΙΔΙΩΣ ΜΕΧΩ ΤΩΝ ΜΕΤΑΠΤΥΧΙΑΚΩΝ ΣΠΟΥΔΩΝ ΚΑΙ ΤΗΣ ΕΚΠΑΙΔΕΥΣΗΣ...	17.687.276,55	17.802.243,44	44
ΑΝΑΠΤΥΞΗ ΣΥΣΤΗΜΑΤΩΝ ΚΑΙ ΣΤΡΑΤΗΓΙΚΩΝ ΔΙΑ ΒΙΟΥ ΜΑΘΗΣΗΣ ΣΤΙΣ ΕΠΙΧΕΙΡΗΣΕΙΣ- ΠΑΡΟΧΗ ΚΑΤΑΡΤΙΣΗΣ ΚΑΙ ΥΠΗΡΕΣΙΩΝ ΣΤΟΥΣ ΕΡΓΑΖΟΜΕΝΟΥΣ ΓΙΑ ΤΗ ΒΕΛΤΙΩΣΗ ΤΗΣ...	3.852.303,92	3.892.368,30	12
ΑΝΑΠΤΥΞΗ ΠΟΛΙΤΙΣΤΙΚΗΣ ΥΠΟΔΟΜΗΣ	5.031.697,78	5.116.996,12	10
ΑΝΑΝΕΩΣΙΜΗ ΕΝΕΡΓΕΙΑ: ΥΔΡΟΗΛΕΚΤΡΙΚΗ, ΓΕΩΘΕΡΜΙΚΗ ΚΑΙ ΑΛΛΕΣ ΜΟΡΦΕΣ ΕΝΕΡΓΕΙΑΣ	142.003,26	147.928,77	2
ΑΝΑΝΕΩΣΙΜΗ ΕΝΕΡΓΕΙΑ: ΗΛΙΑΚΗ ΕΝΕΡΓΕΙΑ	35.226,41	36.138,03	3
ΑΝΑΝΕΩΣΙΜΗ ΕΝΕΡΓΕΙΑ: ΒΙΟΜΑΖΑ	20.729,21	20.729,21	1
ΑΛΛΗ ΣΥΝΔΡΟΜΗ ΓΙΑ ΤΗ ΒΕΛΤΙΩΣΗ ΤΩΝ ΤΟΥΡΙΣΤΙΚΩΝ ΥΠΗΡΕΣΙΩΝ	6.547.893,91	6.547.893,91	6
ΑΛΛΗ ΣΥΝΔΡΟΜΗ ΓΙΑ ΤΗ ΒΕΛΤΙΩΣΗ ΤΩΝ ΠΟΛΙΤΙΣΤΙΚΩΝ ΥΠΗΡΕΣΙΩΝ	85.158,00	94.620,00	1
ΑΛΛΕΣ ΚΟΙΝΩΝΙΚΕΣ ΥΠΟΔΟΜΕΣ	2.711.407,72	2.711.407,72	3
ΑΛΛΕΣ ΕΠΕΝΔΥΣΕΙΣ ΣΕ ΕΠΙΧΕΙΡΗΣΕΙΣ	804.774,00	804.774,00	1
ΑΛΛΑ ΜΕΤΡΑ ΓΙΑ ΤΗΝ ΤΟΝΩΣΗ ΤΗΣ ΕΡΕΥΝΑΣ ΚΑΙ ΤΗΣ ΚΑΙΝΟΤΟΜΙΑΣ ΚΑΙ ΤΗΣ ΕΠΙΧΕΙΡΗΜΑΤΙΚΟΤΗΤΑΣ ΤΩΝ ΜΜΕ	342.819,18	343.359,19	11
ΑΛΛΑ ΜΕΤΡΑ ΓΙΑ ΤΗΝ ΠΡΟΣΤΑΣΙΑ ΤΟΥ ΠΕΡΙΒΑΛΛΟΝΤΟΣ ΚΑΙ ΤΗΝ ΠΡΟΛΗΨΗ ΚΙΝΔΥΝΩΝ	51.099.631,37	55.331.864,57	68
ΑΛΛΑ ΜΕΤΡΑ ΓΙΑ ΤΗ ΒΕΛΤΙΩΣΗ ΤΗΣ ΠΡΟΣΒΑΣΗΣ ΤΩΝ ΜΜΕ ΣΤΙΣ ΤΠΕ ΚΑΙ ΤΗΝ ΑΠΟΤΕΛΕΣΜΑΤΙΚΗ ΧΡΗΣΗ ΤΟΥΣ ΑΠΟ ΤΙΣ ΜΜΕ	2.639.793,08	2.639.793,08	2
ΑΕΡΟΛΙΜΕΝΕΣ	187.488,81	211.635,80	2

Διάγραμμα: Πλήθος-Π/Υ-Δαπάνες Έργων Πλην Κρατικών Ενισχύσεων ΕΣΠΑ 2007 – 2013, Περιφέρειας Θεσσαλίας, ανά Θεματική Προτεραιότητα (Πηγή: Υπουργείο Ανάπτυξης & Επενδύσεων, Ιδία Επεξεργασία).

Περιφέρεια Ιονίων Νήσων

Πίνακας: Πλήθος-Π/Υ-Δαπάνες Έργων Κρατικών Ενισχύσεων ΕΣΠΑ 2007 – 2013, ανά Θεματική Προτεραιότητα στην Περιφέρεια Ιονίων Νήσων.

Α/Α	ΘΕΜΑΤΙΚΗ ΠΡΟΤΕΡΑΙΟΤΗΤΑ	ΠΛΗΘΟΣ ΕΡΓΩΝ	ΠΡΟΫΠΟΛΟΓΙΣΜΟΣ	ΔΑΠΑΝΕΣ ΣΥΓΧΡ/ΝΩΝ ΕΡΓΩΝ
1	Αερολιμένες	2	747.559,88	662.265,60
2	Άλλα μέτρα για τη βελτίωση της πρόσβασης των ΜΜΕ στις ΤΠΕ και την αποτελεσματική χρήση τους από τις ΜΜΕ	2	826.441,36	825.213,34
3	Άλλα μέτρα για την προστασία του περιβάλλοντος και την πρόληψη κινδύνων	26	3.452.433,64	3.367.275,20
4	Άλλα μέτρα για την τόνωση της έρευνας και της καινοτομίας και της επιχειρηματικότητας των ΜΜΕ	10	642.860,31	640.897,12
5	Άλλες επενδύσεις σε επιχειρήσεις	0	0,00	0,00
6	Άλλες κοινωνικές υποδομές	2	4.474.795,32	4.474.795,32
7	Άλλη συνδρομή για τη βελτίωση των πολιτιστικών υπηρεσιών	0	0,00	0,00
8	Άλλη συνδρομή για τη βελτίωση των τουριστικών υπηρεσιών	19	19.338.433,90	16.666.824,90
9	Ανανεώσιμη ενέργεια: βιομάζα	0	0,00	0,00
10	Ανανεώσιμη ενέργεια: ηλιακή ενέργεια	0	0,00	0,00
11	Ανανεώσιμη ενέργεια: υδροηλεκτρική, γεωθερμική και άλλες μορφές ενέργειας	0	0,00	0,00
12	Ανάπτυξη πολιτιστικής υποδομής	13	9.792.570,56	9.651.462,60
13	Ανάπτυξη συστημάτων και στρατηγικών διά βίου μάθησης στις επιχειρήσεις: παροχή κατάρτισης και υπηρεσιών στους εργαζομένους για τη βελτίωση της προσαρμοστικότητάς τους στις μεταβολές, προαγωγή της επιχειρηματικότητας και της καινοτομίας	12	1.171.869,62	1.154.429,16
14	Ανάπτυξη του ανθρώπινου δυναμικού στον τομέα της έρευνας και της καινοτομίας, ιδίως μέσω των μεταπτυχιακών σπουδών και της εκπαίδευσης ερευνητών, και δραστηριότητες δικτύωσης μεταξύ πανεπιστημίων, ερευνητικών κέντρων και επιχειρήσεων	9	2.178.045,84	2.153.189,33
15	Αξιολόγηση και μελέτες: ενημέρωση και επικοινωνία	163	4.956.458,05	4.892.618,10
16	Αποκατάσταση βιομηχανικών χώρων και μολυσμένης γης	0	0,00	0,00
17	Αστικές μεταφορές	0	0,00	0,00
18	Αυτοκινητόδρομοι	0	0,00	0,00
19	Αυτοκινητόδρομοι (ΔΕΔ -Μ)	0	0,00	0,00
20	Διαχείριση και διανομή ύδατος (πόσιμο νερό)	13	10.625.227,51	10.374.173,54
21	Διαχείριση οικιακών και βιομηχανικών αποβλήτων	9	6.265.245,63	6.252.509,09
22	Δραστηριότητες (Ε&ΤΑ) σε ερευνητικά κέντρα	1	80.726,41	79.857,52

Α/Α	ΘΕΜΑΤΙΚΗ ΠΡΟΤΕΡΑΙΟΤΗΤΑ	ΠΛΗΘΟΣ ΕΡΓΩΝ	ΠΡΟΫΠΟΛΟΓΙΣΜΟΣ	ΔΑΠΑΝΕΣ ΣΥΓΧΡ/ΝΩΝ ΕΡΓΩΝ
23	Εθνικές οδοί	1	4.819.625,00	4.294.176,94
24	Ειδικές δράσεις για την αντιστάθμιση του πρόσθετου κόστους που οφείλεται σε παράγοντες σχετιζόμενους με το μέγεθος της αγοράς	0	0,00	0,00
25	Εκσυγχρονισμός και ενίσχυση των θεσμικών δομών της αγοράς εργασίας	16	214.681,00	214.559,64
26	Ενεργειακή απόδοση, συμπαραγωγή, διαχείριση ενέργειας	8	9.122.880,70	9.122.430,52
27	Επενδύσεις σε επιχειρήσεις που συνδέονται άμεσα με την έρευνα και την καινοτομία (καινοτόμες τεχνολογίες, σύσταση νέων επιχειρήσεων από τα πανεπιστήμια, υφιστάμενα κέντρα και επιχειρήσεις E&TA κ.λπ.)	0	0,00	0,00
28	Επεξεργασία ύδατος (λύματα)	5	43.461.263,27	32.937.978,70
29	Εσωτερικές πλωτές μεταφορές (ΔΕΔ -Μ)	0	0,00	0,00
30	Ευφυή συστήματα μεταφορών	4	5.416.303,08	5.182.251,39
31	Ηλεκτρισμός	1	93.125,24	93.125,24
32	Λιμένες	1	14.521.482,43	13.845.611,74
33	Μεταφορά τεχνολογίας και βελτίωση των δικτύων συνεργασίας μεταξύ μικρομεσαίων επιχειρήσεων (ΜΜΕ), μεταξύ αυτών και άλλων επιχειρήσεων και πανεπιστημίων, ιδρυμάτων μεταδευτεροβάθμιας εκπαίδευσης κάθε τύπου, περιφερειακών αρχών, ερευνητικών κέντρων και επιστημονικών και τεχνολογικών πόλων (επιστημονικά και τεχνολογικά πάρκα, τεχνολόγοι κ.λπ.)	3	1.030.496,55	992.610,01
34	Μέτρα για τη βελτίωση της πρόσβασης στην απασχόληση και την αύξηση της διαρκούς συμμετοχής και προόδου των γυναικών στην απασχόληση, ώστε να μειωθεί ο διαχωρισμός με βάση το φύλο στην αγορά εργασίας, και για την εναρμόνιση εργασίας και ιδιωτικής ζωής, όπως π.χ. με την ευχερέστερη πρόσβαση στη φροντίδα παιδιών και εξαρτώμενων προσώπων	34	17.384.876,90	16.430.050,34
35	Μέτρα για την αύξηση της συμμετοχής στη διά βίου εκπαίδευση και κατάρτιση, μεταξύ άλλων με τη λήψη μέτρων για τη μείωση του αριθμού των μαθητών που εγκαταλείπουν το σχολείο σε μικρή ηλικία και του διαχωρισμού βάσει του φύλου, και αύξηση της πρόσβασης στη βασική, επαγγελματική και τριτοβάθμια εκπαίδευση και κατάρτιση καθώς και της ποιότητάς τους	87	20.812.327,07	20.407.511,49
36	Μέτρα για την ενθάρρυνση της ενεργού συμμετοχής του γηράσκοντος εργατικού δυναμικού και την παράταση του επαγγελματικού βίου	2	75.975,60	75.370,89

Α/Α	ΘΕΜΑΤΙΚΗ ΠΡΟΤΕΡΑΙΟΤΗΤΑ	ΠΛΗΘΟΣ ΕΡΓΩΝ	ΠΡΟΫΠΟΛΟΓΙΣΜΟΣ	ΔΑΠΑΝΕΣ ΣΥΓΧΡ/ΝΩΝ ΕΡΓΩΝ
37	Μηχανισμοί για τη βελτίωση των ορθών πρακτικών και του προγραμματικού σχεδιασμού, παρακολούθηση και αξιολόγηση σε εθνικό, περιφερειακό και τοπικό επίπεδο και δημιουργία ικανότητας όσον αφορά την εφαρμογή πολιτικών και προγραμμάτων	47	1.768.959,29	1.749.464,97
38	Ολοκληρωμένα σχέδια για την αστική και αγροτική αναγέννηση	8	3.368.955,64	3.358.219,08
39	Ολοκληρωμένη πρόληψη και έλεγχος της ρύπανσης	0	0,00	0,00
40	Παραγωγή καθαρών αστικών μεταφορών	0	0,00	0,00
41	Περιφερειακές/τοπικές οδοί	7	15.010.047,60	14.718.106,41
42	Ποιότητα του αέρα	3	283.936,05	283.936,05
43	Πολυτροπικές μεταφορές	0	0,00	0,00
44	Προετοιμασία, εφαρμογή, παρακολούθηση, επιθεώρηση	281	23.282.616,35	23.265.353,41
45	Προηγμένες υπηρεσίες υποστήριξης για επιχειρήσεις και ομίλους επιχειρήσεων	6	34.184.843,27	34.178.310,93
46	Πρόληψη κινδύνων (συμπεριλαμβανομένης της κατάρτισης και εφαρμογής σχεδίων και μέτρων για την πρόληψη και τη διαχείριση των φυσικών και των τεχνολογικών κινδύνων)	7	3.668.366,00	3.650.663,24
47	Προστασία και ανάπτυξη της φυσικής κληρονομιάς	1	160.237,58	157.032,81
48	Προστασία και διατήρηση της πολιτιστικής κληρονομιάς	28	19.793.508,81	19.686.476,40
49	Προώθηση συμπράξεων, συμφώνων και πρωτοβουλιών μέσω της δικτύωσης των ενδιαφερόμενων φορέων	10	2.396.644,45	1.318.494,58
50	Προώθηση της βιοποικιλότητας και της προστασίας της φύσης (συμπεριλαμβανομένων των περιοχών του Natura 2000)	10	12.392.548,76	12.228.114,40
51	Προώθηση των φυσικών πόρων	0	0,00	0,00
52	Σιδηροδρομικό δίκτυο	0	0,00	0,00
53	Σιδηροδρομικό δίκτυο [διευρωπαϊκό δίκτυο μεταφορών (ΔΕΔ -M)]	0	0,00	0,00
54	Συνδρομή προς την Ε&ΤΑ, ιδίως των ΜΜΕ (συμπεριλαμβανομένης της πρόσβασης σε υπηρεσίες Ε&ΤΑ ερευνητικών κέντρων)	0	0,00	0,00
55	Συνδρομή προς τις ΜΜΕ για την προώθηση φιλοπεριβαλλοντικών προϊόντων και διαδικασιών παραγωγής (εισαγωγή ουσιαστικού συστήματος περιβαλλοντικής διαχείρισης, υιοθέτηση και χρήση τεχνολογιών για την πρόληψη της ρύπανσης, ενσωμάτωση καθαρών τεχνολογιών στην παραγωγή της επιχείρησης)	1	243.424,84	240.980,17

Α/Α	ΘΕΜΑΤΙΚΗ ΠΡΟΤΕΡΑΙΟΤΗΤΑ	ΠΛΗΘΟΣ ΕΡΓΩΝ	ΠΡΟΫΠΟΛΟΓΙΣΜΟΣ	ΔΑΠΑΝΕΣ ΣΥΓΧΡ/ΝΩΝ ΕΡΓΩΝ
56	Σχεδιασμός και διάδοση καινοτόμων και πιο παραγωγικών τρόπων οργάνωσης της εργασίας	48	4.653.098,13	4.632.978,45
57	Σχεδιασμός, εισαγωγή και εφαρμογή μεταρρυθμίσεων στα συστήματα εκπαίδευσης και κατάρτισης με σκοπό την ανάπτυξη της απασχολησιμότητας, τη βελτίωση της σχέσης της αρχικής και της επαγγελματικής εκπαίδευσης και κατάρτισης με την αγορά εργασίας και την αναβάθμιση των προσόντων του προσωπικού κατάρτισης με στόχο μια οικονομία που να βασίζεται στη γνώση	165	24.693.530,56	24.524.420,95
58	Τεχνολογίες της πληροφορίας και της επικοινωνίας (πρόσβαση, ασφάλεια, διαλειτουργικότητα, πρόληψη κινδύνου, έρευνα, καινοτομία, ηλεκτρονικό περιεχόμενο κ.λπ.)	38	4.890.460,60	4.869.656,75
59	Τεχνολογίες της πληροφορίας και της επικοινωνίας [ΤΠΕ-ΔΕΔ (διευρωπαϊκό δίκτυο)]	3	184.631,96	184.397,13
60	Τρόποι για την ενσωμάτωση και την επανένταξη στην απασχόληση μειονεκτούντων ατόμων · καταπολέμηση των διακρίσεων κατά την πρόσβαση και την πρόοδο στην αγορά εργασίας και προαγωγή της αποδοχής της πολυμορφίας στο χώρο εργασίας	55	10.103.876,63	9.978.879,48
61	Υλοποίηση ενεργών και προληπτικών μέτρων στην αγορά εργασίας	42	23.375.547,80	22.876.646,49
62	Υπηρεσίες και εφαρμογές για ΜΜΕ (ηλεκτρονικό εμπόριο, εκπαίδευση και κατάρτιση, δικτύωση κ.λπ.)	4	1.380.440,88	1.375.396,45
63	Υπηρεσίες και εφαρμογές για τον πολίτη (ηλεκτρονική υγεία, ηλεκτρονική διακυβέρνηση, ηλεκτρονική μάθηση, ηλεκτρονική ενσωμάτωση κ.λπ.)	150	27.688.076,16	27.098.071,86
64	Υποδομές στον τομέα της εκπαίδευσης	14	28.901.280,67	28.209.447,01
65	Υποδομές στον τομέα της υγείας	6	31.011.508,28	27.875.984,09
66	Υποδομές στον τομέα της φροντίδας παιδιών	0	0,00	0,00
67	Υποδομή (Ε&ΤΑ) (συμπεριλαμβανομένων των κτιρίων, των οργάνων και των δικτύων υπολογιστών μεγάλης ταχύτητας που συνδέουν ερευνητικά κέντρα) και κέντρα ικανότητας όσον αφορά συγκεκριμένες τεχνολογίες	1	79.982,32	78.628,16
68	Υποδομή τηλεπικοινωνιών (συμπεριλαμβανομένων των ευρυζωνικών δικτύων)	3	3.172.616,48	3.172.616,48
ΣΥΝΟΛΟ ΠΛΗΝ ΚΡΑΤΙΚΩΝ ΕΝΙΣΧΥΣΕΩΝ		1.381	458.194.843,98	434.503.463,45

Πηγή: Υπουργείο Ανάπτυξης & Επενδύσεων, Ίδια επεξεργασία

ΠΕΡΙΦΕΡΕΙΑ ΙΟΝΙΩΝ ΝΗΣΩΝ - ΘΕΜΑΤΙΚΕΣ ΠΡΟΤΕΡΑΙΟΤΗΤΕΣ

	ΔΑΠΑΝΕΣ ΣΥΓΧΡΗΜΑΤΟΔΟΤΟΥΜΕΝΩΝ ΕΡΓΩΝ	ΠΡΟΫΠΟΛΟΓΙΣΜΟΣ	ΠΑΝΘΟΣ ΕΡΓΩΝ
ΥΠΟΔΟΜΗ ΤΗΛΕΠΙΚΟΙΝΩΝΙΩΝ (ΣΥΜΠΕΡΙΛΑΜΒΑΝΟΜΕΝΩΝ ΤΩΝ ΕΥΡΥΖΩΝΙΚΩΝ ΔΙΚΤΥΩΝ)	3.172.616,48	3.172.616,48	3
ΥΠΟΔΟΜΗ (Ε&ΤΑ) (ΣΥΜΠΕΡΙΛΑΜΒΑΝΟΜΕΝΩΝ ΤΩΝ ΚΤΙΡΙΩΝ, ΤΩΝ ΟΡΓΑΝΩΝ ΚΑΙ ΤΩΝ ΔΙΚΤΥΩΝ ΥΠΟΔΟΜΩΝ ΜΕΤΑΦΩΝ ΤΑΣΥΗΤΗΤΑΣ ΠΟΥ ΣΥΝΔΕΔΥΝ ΕΡΕΥΝΗΤΙΚΑ ΚΕΝΤΡΑ) ΚΑΙ ΚΕΝΤΡΑ ΙΚΑΝΟΤΗΤΑΣ ΟΣΩΝ ΑΦΟΡΑ ΣΥΓΚΕΚΡΙΜΕΝΕΣ ΤΕΧΝΟΛΟΓΙΕΣ	78.628,16	79.982,32	1
ΥΠΟΔΟΜΕΣ ΣΤΟΝ ΤΟΜΕΑ ΤΗΣ ΥΓΕΙΑΣ	27.875.984,09	31.011.508,28	6
ΥΠΟΔΟΜΕΣ ΣΤΟΝ ΤΟΜΕΑ ΤΗΣ ΕΚΠΑΙΔΕΥΣΗΣ	28.209.447,01	28.901.280,67	14
ΥΠΗΡΕΣΙΕΣ ΚΑΙ ΕΦΑΡΜΟΓΕΣ ΓΙΑ ΤΟΝ ΠΟΛΙΤΗ (ΗΛΕΚΤΡΟΝΙΚΗ ΥΓΕΙΑ, ΗΛΕΚΤΡΟΝΙΚΗ ΔΙΑΚΥΒΕΡΝΗΣΗ, ΗΛΕΚΤΡΟΝΙΚΗ ΜΑΘΗΣΗ, ΗΛΕΚΤΡΟΝΙΚΗ ΕΠΙΣΤΑΣΜΑΤΩΣΗ Κ.ΛΠ.)	27.098.071,86	27.688.076,16	150
ΥΠΗΡΕΣΙΕΣ ΚΑΙ ΕΦΑΡΜΟΓΕΣ ΓΙΑ ΜΜΕ (ΗΛΕΚΤΡΟΝΙΚΟ ΕΜΠΟΡΙΟ, ΕΚΠΑΙΔΕΥΣΗ ΚΑΙ ΚΑΤΑΡΤΙΣΗ, ΔΙΚΤΥΩΣΗ Κ.ΛΠ.)	1.375.396,45	1.380.440,88	4
ΥΛΟΠΟΙΗΣΗ ΕΝΕΡΓΩΝ ΚΑΙ ΠΡΟΛΗΠΤΙΚΩΝ ΜΕΤΡΩΝ ΣΤΗΝ ΑΓΟΡΑ ΕΡΓΑΣΙΑΣ	22.876.646,49	23.375.947,80	42
ΤΡΟΠΟΙ ΓΙΑ ΤΗΝ ΕΝΙΣΧΥΣΗ ΚΑΙ ΤΗΝ ΕΠΑΝΕΝΤΑΞΗ ΣΤΗΝ ΑΠΑΣΧΟΛΗΣΗ ΜΕΙΟΝΕΚΤΟΥΝΤΩΝ ΑΤΟΜΩΝ - ΚΑΤΑΓΡΑΦΗ ΤΩΝ ΔΙΑΚΡΙΣΕΩΝ ΚΑΤΑ ΤΗΝ ΠΡΟΣΒΑΣΗ ΚΑΙ ΤΗΝ ΠΡΟΦΩΔ ΣΤΗΝ ΑΓΟΡΑ ΕΡΓΑΣΙΑΣ ΚΑΙ ΠΡΟΛΗΨΗ ΤΗΣ ΑΠΟΔΟΣΗΣ ΤΗΣ...	9.978.879,48	10.103.876,63	55
ΤΕΧΝΟΛΟΓΙΕΣ ΤΗΣ ΠΑΡΗΦΟΡΙΑΣ ΚΑΙ ΤΗΣ ΕΠΙΚΟΙΝΩΝΙΑΣ (ΤΠΕ-ΔΕΔ (ΔΙΕΥΡΩΠΑΪΚΟ ΔΙΚΤΥΟ))	184.397,13	184.631,96	3
ΤΕΧΝΟΛΟΓΙΕΣ ΤΗΣ ΠΑΡΗΦΟΡΙΑΣ ΚΑΙ ΤΗΣ ΕΠΙΚΟΙΝΩΝΙΑΣ (ΠΡΟΣΒΑΣΗ, ΑΣΦΑΛΕΙΑ, ΔΙΑΔΙΕΥΡΩΠΑΪΚΟΤΗΤΑ, ΠΡΟΛΗΨΗ ΚΙΝΔΥΝΟΥ, ΕΡΕΥΝΑ, ΚΑΙΝΟΤΟΜΙΑ, ΗΛΕΚΤΡΟΝΙΚΟ ΠΕΡΙΧΟΜΕΝΟ Κ.ΛΠ.)	4.869.656,75	4.890.460,60	38
ΣΧΕΔΙΑΣΜΟΣ, ΕΙΣΑΓΩΓΗ ΚΑΙ ΕΦΑΡΜΟΓΗ ΚΑΤΑΡΤΙΣΕΩΝ ΣΤΑ ΣΥΣΤΗΜΑΤΑ ΕΚΠΑΙΔΕΥΣΗΣ ΚΑΙ ΚΑΤΑΡΤΙΣΗΣ ΜΕ ΣΚΟΠΟ ΤΗΝ ΑΝΑΠΤΥΞΗ ΤΗΣ ΑΠΑΣΧΟΛΗΣΙΜΟΤΗΤΑΣ, ΤΗ ΒΕΛΤΙΩΣΗ ΤΗΣ ΣΧΕΣΗΣ ΤΗΣ ΑΡΧΙΚΗΣ ΚΑΙ ΤΗΣ ΕΠΑΓΓΕΛΜΑΤΙΚΗΣ ΕΚΠΑΙΔΕΥΣΗΣ ΚΑΙ...	24.524.420,95	24.693.530,56	165
ΣΧΕΔΙΑΣΜΟΣ ΚΑΙ ΔΙΑΔΟΣΗ ΚΑΙΝΟΤΟΜΩΝ ΚΑΙ ΠΙΟ ΠΑΡΑΓΩΓΙΚΩΝ ΤΡΟΠΩΝ ΟΡΓΑΝΩΣΗΣ ΤΗΣ ΕΡΓΑΣΙΑΣ	4.632.978,45	4.653.098,13	48
ΣΥΝΔΡΟΜΗ ΠΡΟΣ ΤΙΣ ΜΜΕ ΓΙΑ ΤΗΝ ΠΡΟΦΩΔΗ ΦΙΛΟΠΕΡΙΒΑΛΛΟΝΤΙΚΩΝ ΠΡΟΪΟΝΤΩΝ ΚΑΙ ΔΙΑΔΙΚΑΣΙΩΝ ΠΑΡΑΓΩΓΗΣ (ΕΙΣΑΓΩΓΗ ΟΥΣΙΑΣΤΙΚΟΥ ΣΥΣΤΗΜΑΤΟΣ ΠΕΡΙΒΑΛΛΟΝΤΙΚΗΣ ΔΙΑΧΕΙΡΙΣΗΣ, ΥΠΟΘΕΣΗ ΚΑΙ ΧΡΗΣΗ ΤΕΧΝΟΛΟΓΙΩΝ ΓΙΑ ΤΗΝ ΠΡΟΛΗΨΗ ΤΗΣ ΡΥΠΑΝΣΗΣ,...)	240.980,17	243.424,84	1
ΠΡΟΦΩΔΗ ΤΗΣ ΒΙΟΠΟΙΚΙΛΟΤΗΤΑΣ ΚΑΙ ΤΗΣ ΠΡΟΣΤΑΣΙΑΣ ΤΗΣ ΦΥΣΗΣ (ΣΥΜΠΕΡΙΛΑΜΒΑΝΟΜΕΝΩΝ ΤΩΝ ΠΕΡΙΟΧΩΝ ΤΟΥ ΝΑΤΥΡΑ 2000)	12.228.114,40	12.392.548,76	10
ΠΡΟΦΩΔΗ ΣΥΜΠΡΑΞΕΩΝ, ΣΥΜΦΩΝΩΝ ΚΑΙ ΠΡΟΤΟΒΟΥΛΙΩΝ ΜΕΩΣ ΤΗΣ ΔΙΚΤΥΩΣΗΣ ΤΩΝ ΕΝΔΙΑΦΕΡΟΜΕΝΩΝ ΦΟΡΩΝ	1.318.494,58	2.396.644,45	10
ΠΡΟΣΤΑΣΙΑ ΚΑΙ ΔΙΑΤΗΡΗΣΗ ΤΗΣ ΠΟΛΙΤΙΣΤΙΚΗΣ ΚΛΗΡΟΝΟΜΙΑΣ	19.686.476,40	19.793.508,81	28
ΠΡΟΣΤΑΣΙΑ ΚΑΙ ΑΝΑΠΤΥΞΗ ΤΗΣ ΦΥΣΙΚΗΣ ΚΛΗΡΟΝΟΜΙΑΣ	157.032,81	160.237,58	1
ΠΡΟΛΗΨΗ ΚΙΝΔΥΝΩΝ (ΣΥΜΠΕΡΙΛΑΜΒΑΝΟΜΕΝΗΣ ΤΗΣ ΚΑΤΑΡΤΙΣΗΣ ΚΑΙ ΕΦΑΡΜΟΓΗΣ ΣΧΕΔΙΩΝ ΚΑΙ ΜΕΤΡΩΝ ΓΙΑ ΤΗΝ ΠΡΟΛΗΨΗ ΚΑΙ ΤΗ ΔΙΑΧΕΙΡΙΣΗ ΤΩΝ ΦΥΣΙΚΩΝ ΚΑΙ ΤΩΝ ΤΕΧΝΟΛΟΓΙΚΩΝ ΚΙΝΔΥΝΩΝ)	3.650.663,24	3.668.366,00	7
ΠΡΟΗΓΜΕΝΕΣ ΥΠΗΡΕΣΙΕΣ ΥΠΟΤΗΡΗΣΗΣ ΓΙΑ ΕΠΙΧΕΙΡΗΣΕΙΣ ΚΑΙ ΟΜΙΛΟΥΣ ΕΠΙΧΕΙΡΗΣΕΩΝ	34.178.310,93	34.184.843,27	6
ΠΡΟΕΤΟΙΜΑΣΙΑ, ΕΦΑΡΜΟΓΗ, ΠΑΡΑΚΟΛΟΥΘΗΣΗ, ΕΠΙΘΕΩΡΗΣΗ	23.265.353,41	23.282.616,35	281
ΠΟΙΟΤΗΤΑ ΤΟΥ ΑΕΡΑ	283.936,05	283.936,05	3
ΠΕΡΙΦΕΡΕΙΑΚΕΣ/ΤΟΠΙΚΕΣ ΟΔΟΙ	14.718.106,41	15.010.047,60	7
ΟΛΟΚΛΗΡΩΜΕΝΑ ΣΧΕΔΙΑ ΓΙΑ ΤΗΝ ΑΣΤΙΚΗ ΚΑΙ ΑΓΡΟΤΙΚΗ ΑΝΑΓΕΝΝΗΣΗ	3.358.219,08	3.369.955,64	8
ΜΗΧΑΝΙΣΜΟΙ ΓΙΑ ΤΗ ΒΕΛΤΙΩΣΗ ΤΩΝ ΟΡΘΩΝ ΠΡΑΚΤΙΚΩΝ ΚΑΙ ΤΟΥ ΠΡΟΓΡΑΜΜΑΤΙΚΟΥ ΣΧΕΔΙΑΣΜΟΥ, ΠΑΡΑΚΟΛΟΥΘΗΣΗ ΚΑΙ ΑΞΙΟΛΟΓΗΣΗ ΣΕ ΕΘΝΙΚΟ, ΠΕΡΙΦΕΡΕΙΑΚΟ ΚΑΙ ΤΟΠΙΚΟ ΕΠΙΠΕΔΟ ΚΑΙ ΔΗΜΙΟΥΡΓΙΑ ΙΚΑΝΟΤΗΤΑΣ ΟΣΩΝ ΑΦΟΡΑ ΤΗΝ ΕΦΑΡΜΟΓΗ ΠΟΛΙΤΙΚΩΝ ΚΑΙ...	1.749.464,97	1.768.959,29	67
ΜΕΤΡΑ ΓΙΑ ΤΗΝ ΕΝΘΑΡΡΥΝΣΗ ΤΗΣ ΕΝΕΡΓΟΥ ΣΥΜΜΕΤΟΧΗΣ ΤΟΥ ΓΡΑΣΚΟΝΤΟΣ ΕΡΓΑΤΙΚΟΥ ΔΥΝΑΜΙΚΟΥ ΚΑΙ ΤΗΝ ΠΑΡΑΤΑΞΗ ΤΟΥ ΕΠΑΓΓΕΛΜΑΤΙΚΟΥ ΒΙΟΥ	75.370,89	75.975,60	2
ΜΕΤΡΑ ΓΙΑ ΤΗΝ ΑΥΞΗΣΗ ΤΗΣ ΣΥΜΜΕΤΟΧΗΣ ΣΤΗ ΔΙΑ ΒΙΟΥ ΕΚΠΑΙΔΕΥΣΗ ΚΑΙ ΚΑΤΑΡΤΙΣΗ, ΜΕΤΑΞΕΥ ΑΛΛΩΝ ΜΕ ΤΗ ΛΗΨΗ ΜΕΤΡΩΝ ΓΙΑ ΤΗ ΜΕΙΩΣΗ ΤΟΥ ΑΡΙΘΜΟΥ ΤΩΝ ΜΑΘΗΤΩΝ ΠΟΥ ΕΚΚΑΤΑΛΕΙΠΟΥΝ ΤΟ ΣΧΟΛΕΙΟ ΣΕ ΜΙΚΡΗ ΗΛΙΚΙΑ ΚΑΙ ΤΟΥ ΔΙΑΧΩΡΙΣΜΟΥ ΒΑΣΕΙ ΤΟΥ...	20.407.511,49	20.812.327,07	87
ΜΕΤΡΑ ΓΙΑ ΤΗ ΒΕΛΤΙΩΣΗ ΤΗΣ ΠΡΟΣΒΑΣΗΣ ΣΤΗΝ ΑΠΑΣΧΟΛΗΣΗ ΚΑΙ ΤΗΝ ΑΥΞΗΣΗ ΤΗΣ ΔΙΑΡΚΟΥΣ ΣΥΜΜΕΤΟΧΗΣ ΚΑΙ ΠΡΟΦΩΔΗ ΤΩΝ ΓΥΝΑΙΚΩΝ ΣΤΗΝ ΑΠΑΣΧΟΛΗΣΗ, ΟΣΤΕ ΝΑ ΜΕΙΩΘΕΙ Ο ΔΙΑΧΩΡΙΣΜΟΣ ΜΕ ΒΑΣΗ ΤΟ ΦΥΛΟ ΣΤΗΝ ΑΓΟΡΑ ΕΡΓΑΣΙΑΣ, ΚΑΙ ΓΙΑ ΤΗΝ...	16.430.050,34	17.384.876,90	34
ΜΕΤΑΦΟΡΑ ΤΕΧΝΟΛΟΓΙΑΣ ΚΑΙ ΒΕΛΤΙΩΣΗ ΤΩΝ ΔΙΚΤΥΩΝ ΣΥΝΕΡΓΑΣΙΑΣ ΜΕΤΑΞΥ ΜΙΚΡΟΜΕΣΑΙΩΝ ΕΠΙΧΕΙΡΗΣΕΩΝ (ΜΜΜΕ), ΜΕΤΑΞΥ ΑΥΤΩΝ ΚΑΙ ΑΛΛΩΝ ΕΠΙΧΕΙΡΗΣΕΩΝ ΚΑΙ ΠΑΝΕΠΙΣΤΗΜΙΩΝ, ΙΔΡΥΜΑΤΩΝ ΜΕΤΑΔΕΥΤΕΡΟΒΑΘΜΙΑΣ ΕΚΠΑΙΔΕΥΣΗΣ ΚΑΘΕ ΤΥΠΟΥ,...	992.610,01	1.030.496,55	3
ΛΙΜΕΝΕΣ	13.845.611,74	14.521.482,43	1
ΗΛΕΚΤΡΙΣΜΟΣ	93.125,24	93.125,24	1
ΕΥΦΥΗ ΣΥΣΤΗΜΑΤΑ ΜΕΤΑΦΟΡΩΝ	5.182.251,39	5.416.303,08	4
ΕΠΕΞΕΡΓΑΣΙΑ ΥΔΑΤΟΣ (ΔΥΜΑΤΑ)	32.937.978,70	43.461.263,27	5
ΕΝΕΡΓΕΙΑΚΗ ΑΠΟΔΟΣΗ, ΣΥΜΠΑΡΑΓΩΓΗ, ΔΙΑΧΕΙΡΙΣΗ ΕΝΕΡΓΕΙΑΣ	9.122.430,52	9.122.880,70	8
ΕΚΣΥΓΧΡΟΝΙΣΜΟΣ ΚΑΙ ΕΝΙΣΧΥΣΗ ΤΩΝ ΘΕΣΜΙΚΩΝ ΔΟΜΩΝ ΤΗΣ ΑΓΟΡΑΣ ΕΡΓΑΣΙΑΣ	214.559,64	214.681,00	16
ΕΘΝΙΚΕΣ ΟΔΟΙ	4.294.176,94	4.819.625,00	1
ΔΡΑΣΤΗΡΙΟΤΗΤΕΣ (Ε&ΤΑ) ΣΕ ΕΡΕΥΝΗΤΙΚΑ ΚΕΝΤΡΑ	79.857,52	80.726,41	1
ΔΙΑΧΕΙΡΙΣΗ ΟΙΚΙΑΚΩΝ ΚΑΙ ΒΙΟΜΗΧΑΝΙΚΩΝ ΑΠΟΒΛΗΤΩΝ	6.252.509,09	6.265.246,63	9
ΔΙΑΧΕΙΡΙΣΗ ΚΑΙ ΔΙΑΝΟΜΗ ΥΔΑΤΟΣ (ΠΟΣΙΜΟ ΝΕΡΟ)	10.374.173,54	10.625.227,51	13
ΑΣΙΟΛΟΓΗΣΗ ΚΑΙ ΜΕΛΕΤΕΣ- ΕΝΗΜΕΡΩΣΗ ΚΑΙ ΕΠΙΚΟΙΝΩΝΙΑ	4.892.618,10	4.896.458,05	163
ΑΝΑΠΤΥΞΗ ΤΟΥ ΑΝΘΡΩΠΙΝΟΥ ΔΥΝΑΜΙΚΟΥ ΣΤΟΝ ΤΟΜΕΑ ΤΗΣ ΕΡΕΥΝΑΣ ΚΑΙ ΤΗΣ ΚΑΙΝΟΤΟΜΙΑΣ, ΙΔΙΩΣ ΜΕΩΣ ΤΩΝ ΜΕΤΑΠΤΥΧΙΑΚΩΝ ΣΠΟΥΔΩΝ ΚΑΙ ΤΗΣ ΕΚΠΑΙΔΕΥΣΗΣ ΕΡΕΥΝΗΤΩΝ, ΚΑΙ ΔΡΑΣΤΗΡΙΟΤΗΤΕΣ ΔΙΚΤΥΩΣΗΣ ΜΕΤΑΞΥ ΠΑΝΕΠΙΣΤΗΜΙΩΝ,...	2.153.189,33	2.178.045,84	9
ΑΝΑΠΤΥΞΗ ΣΥΣΤΗΜΑΤΩΝ ΚΑΙ ΣΤΡΑΤΗΓΙΚΩΝ ΔΙΑ ΒΙΟΥ ΜΑΘΗΣΗΣ ΣΤΙΣ ΕΠΙΧΕΙΡΗΣΕΙΣ- ΠΑΡΟΧΗ ΚΑΤΑΡΤΙΣΗΣ ΚΑΙ ΥΠΗΡΕΣΙΩΝ ΣΤΟΥΣ ΕΡΓΑΖΟΜΕΝΟΥΣ ΓΙΑ ΤΗ ΒΕΛΤΙΩΣΗ ΤΗΣ ΠΡΟΔΡΟΜΟΤΙΚΟΤΗΤΑΣ ΤΟΥΣ ΣΤΙΣ ΜΕΤΑΒΟΛΕΣ, ΠΡΟΑΓΩΓΗ ΤΗΣ ΕΠΙΧΕΙΡΗΜΑΤΙΚΟΤΗΤΑΣ...	1.154.429,16	1.171.869,62	12
ΑΝΑΠΤΥΞΗ ΠΟΛΙΤΙΣΤΙΚΗΣ ΥΠΟΔΟΜΗΣ	9.651.462,60	9.792.570,56	13
ΑΛΛΗ ΣΥΝΔΡΟΜΗ ΓΙΑ ΤΗ ΒΕΛΤΙΩΣΗ ΤΩΝ ΤΟΥΡΙΣΤΙΚΩΝ ΥΠΗΡΕΣΙΩΝ	16.666.824,90	19.338.433,90	19
ΑΛΛΕΣ ΚΟΙΝΩΝΙΚΕΣ ΥΠΟΔΟΜΕΣ	4.474.795,32	4.474.795,32	2
ΑΛΛΑ ΜΕΤΡΑ ΓΙΑ ΤΗΝ ΤΟΝΩΣΗ ΤΗΣ ΕΡΕΥΝΑΣ ΚΑΙ ΤΗΣ ΚΑΙΝΟΤΟΜΙΑΣ ΚΑΙ ΤΗΣ ΕΠΙΧΕΙΡΗΜΑΤΙΚΟΤΗΤΑΣ ΤΩΝ ΜΜΕ	640.897,12	642.860,31	10
ΑΛΛΑ ΜΕΤΡΑ ΓΙΑ ΤΗΝ ΠΡΟΣΤΑΣΙΑ ΤΟΥ ΠΕΡΙΒΑΛΛΟΝΤΟΣ ΚΑΙ ΤΗΝ ΠΡΟΛΗΨΗ ΚΙΝΔΥΝΩΝ	3.367.275,20	3.452.433,64	26
ΑΛΛΑ ΜΕΤΡΑ ΓΙΑ ΤΗ ΒΕΛΤΙΩΣΗ ΤΗΣ ΠΡΟΣΒΑΣΗΣ ΤΩΝ ΜΜΕ ΣΤΙΣ ΤΠΕ ΚΑΙ ΤΗΝ ΑΠΟΤΕΛΕΣΜΑΤΙΚΗ ΧΡΗΣΗ ΤΟΥΣ ΑΠΟ ΤΙΣ ΜΜΕ	825.213,34	826.441,36	2
ΑΕΡΟΛΙΜΕΝΕΣ	662.265,60	747.559,88	2

Διάγραμμα: Πλήθος-Π/Υ-Δαπάνες Έργων Πλην Κρατικών Ενισχύσεων ΕΣΠΑ 2007 – 2013, Περιφέρειας Ιονίων Νήσων, ανά Θεματική Προτεραιότητα (Πηγή: Υπουργείο Ανάπτυξης & Επενδύσεων, Ίδια Επεξεργασία).

Περιφέρεια Κεντρικής Μακεδονίας

Πίνακας: Πλήθος-Π/Υ-Δαπάνες Έργων Κρατικών Ενισχύσεων ΕΣΠΑ 2007 – 2013, ανά Θεματική Προτεραιότητα στην Περιφέρεια Κεντρικής Μακεδονίας.

A/A	ΘΕΜΑΤΙΚΗ ΠΡΟΤΕΡΑΙΟΤΗΤΑ	ΠΛΗΘΟΣ ΕΡΓΩΝ	ΠΡΟΫΠΟΛΟΓΙΣΜΟΣ	ΔΑΠΑΝΕΣ ΣΥΓΧΡ/ΝΩΝ ΕΡΓΩΝ
1	Αερολιμένες	2	977.662,84	748.975,14
2	Άλλα μέτρα για τη βελτίωση της πρόσβασης των ΜΜΕ στις ΤΠΕ και την αποτελεσματική χρήση τους από τις ΜΜΕ	1	11.242.598,62	11.242.598,62
3	Άλλα μέτρα για την προστασία του περιβάλλοντος και την πρόληψη κινδύνων	25	4.109.168,26	4.094.994,54
4	Άλλα μέτρα για την τόνωση της έρευνας και της καινοτομίας και της επιχειρηματικότητας των ΜΜΕ	13	1.323.042,40	1.318.296,34
5	Άλλες επενδύσεις σε επιχειρήσεις	1	804.774,00	804.774,00
6	Άλλες κοινωνικές υποδομές	13	11.636.138,77	11.427.897,84
7	Άλλη συνδρομή για τη βελτίωση των πολιτιστικών υπηρεσιών	15	15.384.730,55	15.286.157,63
8	Άλλη συνδρομή για τη βελτίωση των τουριστικών υπηρεσιών	3	2.504.989,37	2.503.979,05
9	Ανανεώσιμη ενέργεια: βιομάζα	3	23.455,60	23.455,60
10	Ανανεώσιμη ενέργεια: ηλιακή ενέργεια	17	341.026,78	341.026,78
11	Ανανεώσιμη ενέργεια: υδροηλεκτρική, γεωθερμική και άλλες μορφές ενέργειας	9	527.112,78	527.112,78
12	Ανάπτυξη πολιτιστικής υποδομής	43	60.449.387,64	59.749.475,73
13	Ανάπτυξη συστημάτων και στρατηγικών διά βίου μάθησης στις επιχειρήσεις· παροχή κατάρτισης και υπηρεσιών στους εργαζομένους για τη βελτίωση της προσαρμοστικότητάς τους στις μεταβολές, προαγωγή της επιχειρηματικότητας και της καινοτομίας	16	5.824.640,48	5.721.219,00
14	Ανάπτυξη του ανθρώπινου δυναμικού στον τομέα της έρευνας και της καινοτομίας, ιδίως μέσω των μεταπτυχιακών σπουδών και της εκπαίδευσης ερευνητών, και δραστηριότητες δικτύωσης μεταξύ πανεπιστημίων, ερευνητικών κέντρων και επιχειρήσεων	117	45.949.749,28	45.626.502,17
15	Αξιολόγηση και μελέτες· ενημέρωση και επικοινωνία	140	7.533.094,42	7.501.449,47
16	Αποκατάσταση βιομηχανικών χώρων και μολυσμένης γης	0	0,00	0,00
17	Αστικές μεταφορές	0	0,00	0,00
18	Αυτοκινητόδρομοι	4	66.539.606,26	65.866.303,16
19	Αυτοκινητόδρομοι (ΔΕΔ -Μ)	6	261.383.491,80	244.132.735,12
20	Διαχείριση και διανομή ύδατος (πόσιμο νερό)	63	46.811.239,33	45.775.627,68
21	Διαχείριση οικιακών και βιομηχανικών αποβλήτων	55	56.018.762,84	54.808.638,74

Α/Α	ΘΕΜΑΤΙΚΗ ΠΡΟΤΕΡΑΙΟΤΗΤΑ	ΠΛΗΘΟΣ ΕΡΓΩΝ	ΠΡΟΫΠΟΛΟΓΙΣΜΟΣ	ΔΑΠΑΝΕΣ ΣΥΓΧΡ/ΝΩΝ ΕΡΓΩΝ
22	Δραστηριότητες (Ε&ΤΑ) σε ερευνητικά κέντρα	2	973.457,50	973.457,50
23	Εθνικές οδοί	0	0,00	0,00
24	Ειδικές δράσεις για την αντιστάθμιση του πρόσθετου κόστους που οφείλεται σε παράγοντες σχετιζόμενους με το μέγεθος της αγοράς	0	0,00	0,00
25	Εκσυγχρονισμός και ενίσχυση των θεσμικών δομών της αγοράς εργασίας	16	1.201.191,29	1.200.504,37
26	Ενεργειακή απόδοση, συμπαραγωγή, διαχείριση ενέργειας	55	109.403.488,88	109.169.312,30
27	Επενδύσεις σε επιχειρήσεις που συνδέονται άμεσα με την έρευνα και την καινοτομία (καινοτόμες τεχνολογίες, σύσταση νέων επιχειρήσεων από τα πανεπιστήμια, υφιστάμενα κέντρα και επιχειρήσεις Ε&ΤΑ κ.λπ.)	3	881.333,62	880.885,96
28	Επεξεργασία ύδατος (λύματα)	41	149.031.298,86	97.834.639,12
29	Εσωτερικές πλωτές μεταφορές (ΔΕΔ -Μ)	0	0,00	0,00
30	Ευφυή συστήματα μεταφορών	0	0,00	0,00
31	Ηλεκτρισμός	1	488.104,68	488.104,68
32	Λιμένες	0	0,00	0,00
33	Μεταφορά τεχνολογίας και βελτίωση των δικτύων συνεργασίας μεταξύ μικρομεσαίων επιχειρήσεων (ΜΜΕ), μεταξύ αυτών και άλλων επιχειρήσεων και πανεπιστημίων, ιδρυμάτων μεταδευτεροβάθμιας εκπαίδευσης κάθε τύπου, περιφερειακών αρχών, ερευνητικών κέντρων και επιστημονικών και τεχνολογικών πόλων (επιστημονικά και τεχνολογικά πάρκα, τεχνοπόλοι κ.λπ.)	0	0,00	0,00
34	Μέτρα για τη βελτίωση της πρόσβασης στην απασχόληση και την αύξηση της διαρκούς συμμετοχής και προόδου των γυναικών στην απασχόληση, ώστε να μειωθεί ο διαχωρισμός με βάση το φύλο στην αγορά εργασίας, και για την εναρμόνιση εργασίας και ιδιωτικής ζωής, όπως π.χ. με την ευχερέστερη πρόσβαση στη φροντίδα παιδιών και εξαρτώμενων προσώπων	45	236.488.191,92	218.210.824,47
35	Μέτρα για την αύξηση της συμμετοχής στη διά βίου εκπαίδευση και κατάρτιση, μεταξύ άλλων με τη λήψη μέτρων για τη μείωση του αριθμού των μαθητών που εγκαταλείπουν το σχολείο σε μικρή ηλικία και του διαχωρισμού βάσει του φύλου, και αύξηση της πρόσβασης στη βασική, επαγγελματική και τριτοβάθμια εκπαίδευση και κατάρτιση καθώς και της ποιότητάς τους	120	111.346.782,27	109.616.554,02

A/A	ΘΕΜΑΤΙΚΗ ΠΡΟΤΕΡΑΙΟΤΗΤΑ	ΠΛΗΘΟΣ ΕΡΓΩΝ	ΠΡΟΫΠΟΛΟΓΙΣΜΟΣ	ΔΑΠΑΝΕΣ ΣΥΓΧΡ/ΝΩΝ ΕΡΓΩΝ
36	Μέτρα για την ενθάρρυνση της ενεργού συμμετοχής του γηράσκοντος εργατικού δυναμικού και την παράταση του επαγγελματικού βίου	2	356.163,08	353.328,30
37	Μηχανισμοί για τη βελτίωση των ορθών πρακτικών και του προγραμματικού σχεδιασμού, παρακολούθηση και αξιολόγηση σε εθνικό, περιφερειακό και τοπικό επίπεδο και δημιουργία ικανότητας όσον αφορά την εφαρμογή πολιτικών και προγραμμάτων	47	8.261.330,21	8.185.960,86
38	Ολοκληρωμένα σχέδια για την αστική και αγροτική αναγέννηση	61	146.106.160,59	142.314.753,58
39	Ολοκληρωμένη πρόληψη και έλεγχος της ρύπανσης	0	0,00	0,00
40	Παραγωγή καθαρών αστικών μεταφορών	3	225.134.988,70	200.299.815,13
41	Περιφερειακές/τοπικές οδοί	17	144.671.060,75	115.870.931,56
42	Ποιότητα του αέρα	11	19.045.894,55	19.033.756,44
43	Πολυτροπικές μεταφορές	2	632.965,20	632.965,20
44	Προετοιμασία, εφαρμογή, παρακολούθηση, επιθεώρηση	270	41.808.656,18	41.737.536,22
45	Προηγμένες υπηρεσίες υποστήριξης για επιχειρήσεις και ομίλους επιχειρήσεων	9	152.794.133,96	152.767.600,41
46	Πρόληψη κινδύνων (συμπεριλαμβανομένης της κατάρτισης και εφαρμογής σχεδίων και μέτρων για την πρόληψη και τη διαχείριση των φυσικών και των τεχνολογικών κινδύνων)	18	25.654.712,98	20.886.174,84
47	Προστασία και ανάπτυξη της φυσικής κληρονομιάς	3	1.229.584,80	1.228.354,86
48	Προστασία και διατήρηση της πολιτιστικής κληρονομιάς	100	98.813.461,00	98.639.888,22
49	Προώθηση συμπράξεων, συμφώνων και πρωτοβουλιών μέσω της δικτύωσης των ενδιαφερόμενων φορέων	64	19.206.846,54	10.337.483,24
50	Προώθηση της βιοποικιλότητας και της προστασίας της φύσης (συμπεριλαμβανομένων των περιοχών του Natura 2000)	21	38.060.971,20	30.273.582,29
51	Προώθηση των φυσικών πόρων	2	1.871.665,85	1.871.665,85
52	Σιδηροδρομικό δίκτυο	0	0,00	0,00
53	Σιδηροδρομικό δίκτυο [διευρωπαϊκό δίκτυο μεταφορών (ΔΕΔ -Μ)]	3	42.203.846,38	40.331.556,82
54	Συνδρομή προς την Ε&ΤΑ, ιδίως των ΜΜΕ (συμπεριλαμβανομένης της πρόσβασης σε υπηρεσίες Ε&ΤΑ ερευνητικών κέντρων)	4	1.602.886,98	1.602.875,61
55	Συνδρομή προς τις ΜΜΕ για την προώθηση φιλοπεριβαλλοντικών προϊόντων και διαδικασιών παραγωγής (εισαγωγή ουσιαστικού συστήματος περιβαλλοντικής διαχείρισης, υιοθέτηση και χρήση	0	0,00	0,00

Α/Α	ΘΕΜΑΤΙΚΗ ΠΡΟΤΕΡΑΙΟΤΗΤΑ	ΠΛΗΘΟΣ ΕΡΓΩΝ	ΠΡΟΫΠΟΛΟΓΙΣΜΟΣ	ΔΑΠΑΝΕΣ ΣΥΓΧΡ/ΩΝ ΕΡΓΩΝ
	τεχνολογιών για την πρόληψη της ρύπανσης, ενσωμάτωση καθαρών τεχνολογιών στην παραγωγή της επιχείρησης)			
56	Σχεδιασμός και διάδοση καινοτόμων και πιο παραγωγικών τρόπων οργάνωσης της εργασίας	96	24.429.692,64	24.187.843,76
57	Σχεδιασμός, εισαγωγή και εφαρμογή μεταρρυθμίσεων στα συστήματα εκπαίδευσης και κατάρτισης με σκοπό την ανάπτυξη της απασχολησιμότητας, τη βελτίωση της σχέσης της αρχικής και της επαγγελματικής εκπαίδευσης και κατάρτισης με την αγορά εργασίας και την αναβάθμιση των προσόντων του προσωπικού κατάρτισης με στόχο μια οικονομία που να βασίζεται στη γνώση	497	141.126.785,60	139.915.113,39
58	Τεχνολογίες της πληροφορίας και της επικοινωνίας (πρόσβαση, ασφάλεια, διαλειτουργικότητα, πρόληψη κινδύνου, έρευνα, καινοτομία, ηλεκτρονικό περιεχόμενο κ.λπ.)	46	8.485.395,87	8.353.037,10
59	Τεχνολογίες της πληροφορίας και της επικοινωνίας [ΤΠΕ-ΔΕΔ (διευρωπαϊκό δίκτυο)]	3	222.068,86	221.786,37
60	Τρόποι για την ενσωμάτωση και την επανένταξη στην απασχόληση μειονεκτούντων ατόμων · καταπολέμηση των διακρίσεων κατά την πρόσβαση και την πρόοδο στην αγορά εργασίας και προαγωγή της αποδοχής της πολυμορφίας στο χώρο εργασίας	130	57.669.253,67	56.783.239,98
61	Υλοποίηση ενεργών και προληπτικών μέτρων στην αγορά εργασίας	143	114.968.089,83	111.451.853,58
62	Υπηρεσίες και εφαρμογές για ΜΜΕ (ηλεκτρονικό εμπόριο, εκπαίδευση και κατάρτιση, δικτύωση κ.λπ.)	4	606.393,10	602.416,37
63	Υπηρεσίες και εφαρμογές για τον πολίτη (ηλεκτρονική υγεία, ηλεκτρονική διακυβέρνηση, ηλεκτρονική μάθηση, ηλεκτρονική ενσωμάτωση κ.λπ.)	172	41.820.391,78	40.109.433,28
64	Υποδομές στον τομέα της εκπαίδευσης	94	133.408.995,05	132.421.147,73
65	Υποδομές στον τομέα της υγείας	67	64.433.755,22	63.335.731,28
66	Υποδομές στον τομέα της φροντίδας παιδιών	0	0,00	0,00
67	Υποδομή (Ε&ΤΑ) (συμπεριλαμβανομένων των κτιρίων, των οργάνων και των δικτύων υπολογιστών μεγάλης ταχύτητας που συνδέουν ερευνητικά κέντρα) και κέντρα ικανότητας όσον αφορά συγκεκριμένες τεχνολογίες	3	5.290.531,23	5.290.531,23
68	Υποδομή τηλεπικοινωνιών (συμπεριλαμβανομένων των ευρυζωνικών δικτύων)	0	0,00	0,00
ΣΥΝΟΛΟ ΠΛΗΝ ΚΡΑΤΙΚΩΝ ΕΝΙΣΧΥΣΕΩΝ		2.721	2.769.115.202,85	2.584.915.865,31

Πηγή: Υπουργείο Ανάπτυξης & Επενδύσεων, Ιδία επεξεργασία

ΠΕΡΙΦΕΡΕΙΑ ΚΕΝΤΡΙΚΗΣ ΜΑΚΕΔΟΝΙΑΣ - ΘΕΜΑΤΙΚΕΣ ΠΡΟΤΕΡΑΙΟΤΗΤΕΣ

■ ΔΑΠΑΝΕΣ ΣΥΓΧΡΗΜΑΤΟΔΟΤΟΥΜΕΝΩΝ ΕΡΓΩΝ ■ ΠΡΟΫΠΟΛΟΓΙΣΜΟΣ ■ ΠΛΗΘΟΣ ΕΡΓΩΝ

ΥΠΟΔΟΜΗ (Ε&ΤΑ) (ΣΥΜΠΕΡΙΛΑΜΒΑΝΟΜΕΝΩΝ ΤΩΝ ΚΤΙΡΙΩΝ, ΤΩΝ ΟΡΓΑΝΩΝ ΚΑΙ ΤΩΝ ΔΙΚΤΥΩΝ ΥΠΟΔΟΧΗΣ ΜΕΤΑΛΛΗΣ ΤΑΚΥΤΗΤΑΣ ΠΟΥ ΣΥΝΔΕΧΟΥΝ ΕΡΕΥΝΗΤΙΚΑ ΚΕΝΤΡΑ) ΚΑΙ ΚΕΝΤΡΑ ΙΚΑΝΟΤΗΤΑΣ ΟΧΩΝ ΑΦΟΡΑ ΣΥΓΚΕΚΡΙΜΕΝΕΣ ΤΕΧΝΟΛΟΓΙΕΣ	5.290.531,23 5.290.531,23 3		
ΥΠΟΔΟΜΕΣ ΣΤΟΝ ΤΟΜΕΑ ΤΗΣ ΥΓΕΙΑΣ	64.433.755,22		
ΥΠΟΔΟΜΕΣ ΣΤΟΝ ΤΟΜΕΑ ΤΗΣ ΕΚΠΑΙΔΕΥΣΗΣ		132.421.147,71	133.408.995,05
ΥΠΗΡΕΣΙΕΣ ΚΑΙ ΕΦΑΡΜΟΓΕΣ ΓΙΑ ΤΟΝ ΠΟΛΙΤΗ (ΗΛΕΚΤΡΟΝΙΚΗ ΥΓΕΙΑ, ΗΛΕΚΤΡΟΝΙΚΗ ΔΙΑΚΥΒΕΡΝΗΣΗ, ΗΛΕΚΤΡΟΝΙΚΗ ΜΑΘΗΣΗ, ΗΛΕΚΤΡΟΝΙΚΗ ΕΝΣΩΜΑΤΩΣΗ Κ.ΛΠ.)	40.109.433,28 41.820.393,78		
ΥΠΗΡΕΣΙΕΣ ΚΑΙ ΕΦΑΡΜΟΓΕΣ ΓΙΑ ΜΜΕ (ΗΛΕΚΤΡΟΝΙΚΟ ΕΜΠΟΡΙΟ, ΕΚΠΑΙΔΕΥΣΗ ΚΑΙ ΚΑΤΑΡΤΙΣΗ, ΔΙΚΤΥΩΣΗ Κ.ΛΠ.)	602.416,37 606.393,10		
ΥΛΟΠΟΙΗΣΗ ΕΝΕΡΓΩΝ ΚΑΙ ΠΡΟΑΨΗΤΙΚΩΝ ΜΕΤΡΩΝ ΣΤΗΝ ΑΓΟΡΑ ΕΡΓΑΣΙΑΣ		111.451.853,58	114.968.089,83
ΤΡΟΠΟΙ ΓΙΑ ΤΗΝ ΕΝΣΩΜΑΤΩΣΗ ΚΑΙ ΤΗΝ ΕΠΑΝΕΝΤΑΣΗ ΣΤΗΝ ΑΠΑΣΧΟΛΗΣΗ ΜΕΙΟΔΟΤΟΥΜΕΝΩΝ ΑΤΟΜΩΝ - ΚΑΤΑΓΟΛΕΜΜΕΝΩΝ ΤΩΝ ΔΙΑΚΡΙΣΕΩΝ ΚΑΤΑ ΤΗΝ ΠΡΟΣΒΑΣΗ ΚΑΙ ΤΗΝ ΠΡΟΣΩΣ ΣΤΗΝ ΑΓΟΡΑ ΕΡΓΑΣΙΑΣ ΚΑΙ ΠΡΟΑΓΩΓΗ ΤΗΣ ΑΠΟΔΟΧΗΣ... ΤΕΧΝΟΛΟΓΙΕΣ ΤΗΣ ΠΑΝΡΘΟΡΙΑΣ ΚΑΙ ΤΗΣ ΕΠΙΚΟΙΝΩΝΙΑΣ (ΤΠΕ-ΔΕΑ (ΔΙΕΥΡΩΠΑΪΚΟ ΔΙΚΤΥΟ))	143 56.783.239,98 57.609.253,69	130	
ΤΕΧΝΟΛΟΓΙΕΣ ΤΗΣ ΠΑΝΡΘΟΡΙΑΣ ΚΑΙ ΤΗΣ ΕΠΙΚΟΙΝΩΝΙΑΣ (ΠΡΟΣΒΑΣΗ, ΑΣΦΑΛΕΙΑ, ΔΙΑΔΕΙΧΤΕΡΟΤΗΤΑ, ΠΡΟΛΗΨΗ ΚΙΝΔΥΝΟΥ, ΕΡΕΥΝΑ, ΚΑΙΝΟΤΟΜΙΑ, ΗΛΕΚΤΡΟΝΙΚΟ ΠΕΡΙΦΕΡΟΜΕΝΟ Κ.ΛΠ.)	221.786,37 22.068,86		
ΣΧΕΔΙΑΣΜΟΣ, ΕΙΣΑΓΩΓΗ ΚΑΙ ΕΦΑΡΜΟΓΗ ΜΕΤΑΦΡΩΜΙΣΕΩΝ ΣΤΑ ΣΥΣΤΗΜΑΤΑ ΕΚΠΑΙΔΕΥΣΗΣ ΚΑΙ ΚΑΤΑΡΤΙΣΗΣ ΜΕ ΣΚΟΠΟ ΤΗΝ ΑΝΑΠΤΥΞΗ ΤΗΣ ΑΠΑΣΧΟΛΙΣΤΕΥΣΗΣ, ΤΗ ΒΕΛΤΙΩΣΗ ΤΗΣ ΣΧΕΣΗΣ ΤΗΣ ΑΡΧΙΚΗΣ ΚΑΙ ΤΗΣ... ΣΧΕΔΙΑΣΜΟΣ ΚΑΙ ΔΙΑΔΟΣΗ ΚΑΙΝΟΤΟΜΩΝ ΚΑΙ ΠΙΘ ΠΑΡΑΓΩΓΙΚΩΝ ΤΡΟΠΩΝ ΟΡΓΑΝΩΣΗΣ ΤΗΣ ΕΡΓΑΣΙΑΣ	1.353.037,10 1.485.395,87	46	
ΣΥΝΔΡΟΜΗ ΠΡΟΣ ΤΗΝ Ε&ΤΑ, ΙΔΙΩΣ ΤΩΝ ΜΜΕ (ΣΥΜΠΕΡΙΛΑΜΒΑΝΟΜΕΝΗΣ ΤΗΣ ΠΡΟΣΒΑΣΗΣ ΣΕ ΥΠΗΡΕΣΙΕΣ Ε&ΤΑ ΕΡΕΥΝΗΤΙΚΩΝ ΚΕΝΤΡΩΝ)	497 24.187.843,76 24.429.692,64	9	130.915.113,30
ΣΙΑΦΟΡΑΜΙΚΟ ΔΙΚΤΥΟ (ΔΙΕΥΡΩΠΑΪΚΟ ΔΙΚΤΥΟ ΜΕΤΑΦΟΡΩΝ (ΔΕΑ -Μ))	1.602.875,61 1.602.886,98	4	141.326.785,60
ΠΡΟΩΨΗ ΤΩΝ ΦΥΣΙΚΩΝ ΠΟΡΩΝ	40.331.556,82		
ΠΡΟΩΨΗ ΤΗΣ ΒΙΟΟΙΚΟΝΟΜΙΑΣ ΚΑΙ ΤΗΣ ΠΡΟΣΤΑΣΙΑΣ ΤΗΣ ΦΥΣΗΣ (ΣΥΜΠΕΡΙΛΑΜΒΑΝΟΜΕΝΩΝ ΤΩΝ ΠΕΡΙΟΧΩΝ ΤΟΥ ΝΑΤΟΥΡΑ 2000)	42.203.849,38 3		
ΠΡΟΩΨΗ ΣΥΜΠΡΑΞΕΩΝ, ΣΥΜΦΩΝΩΝ ΚΑΙ ΠΡΟΤΟΦΩΛΙΩΝ ΜΕΣΩ ΤΩΝ ΔΙΚΤΥΩΣΗΣ ΤΩΝ ΕΝΔΙΑΦΕΡΟΜΕΝΩΝ ΦΟΡΩΝ	1.871.665,85 1.871.665,85	2	
ΠΡΟΣΤΑΣΙΑ ΚΑΙ ΔΙΑΤΗΡΗΣΗ ΤΗΣ ΠΟΛΙΤΙΣΤΙΚΗΣ ΚΑΙΝΟΝΟΜΙΑΣ	30.273.582,29		
ΠΡΟΣΤΑΣΙΑ ΚΑΙ ΑΝΑΠΤΥΞΗ ΤΗΣ ΦΥΣΙΚΗΣ ΚΑΙΝΟΝΟΜΙΑΣ	30.060.971,20 21		
ΠΡΟΛΗΨΗ ΚΙΝΔΥΝΟΥ (ΣΥΜΠΕΡΙΛΑΜΒΑΝΟΜΕΝΗΣ ΤΗΣ ΚΑΤΑΡΤΙΣΗΣ ΚΑΙ ΕΦΑΡΜΟΓΗΣ ΣΧΕΔΙΩΝ ΚΑΙ ΜΕΤΡΩΝ ΓΙΑ ΤΗΝ ΠΡΟΛΗΨΗ ΚΑΙ ΤΗ ΔΙΑΚΡΙΣΗ ΤΩΝ ΦΥΣΙΚΩΝ ΚΑΙ ΤΩΝ ΤΕΧΝΟΛΟΓΙΚΩΝ ΚΙΝΔΥΝΩΝ)	30.337.483,24		
ΠΡΟΗΓΜΕΝΕΣ ΥΠΗΡΕΣΙΕΣ ΥΠΟΣΤΗΡΙΞΗΣ ΓΙΑ ΕΠΙΧΕΙΡΗΣΕΙΣ ΚΑΙ ΟΜΙΛΟΥΣ ΕΠΙΧΕΙΡΗΣΕΩΝ	48.206.846,54 64		152.767.600,41
ΠΡΟΤΕΙΜΑΣΙΑ, ΕΦΑΡΜΟΓΗ, ΠΑΡΑΚΟΛΟΥΘΗΣΗ, ΕΠΙΘΕΩΡΗΣΗ	98.639.888,22 98.813.461,00		152.794.133,96
ΠΟΛΥΤΡΟΠΙΚΕΣ ΜΕΤΑΦΟΡΕΣ	1.228.354,86 1.229.584,80	3	
ΠΟΙΟΤΗΤΑ ΤΟΥ ΑΕΡΑ	20.886.174,84		
ΠΕΡΙΦΕΡΕΙΑΚΕΣ/ΤΟΠΙΚΕΣ ΟΔΟΙ	26.694.712,98 48		
ΠΑΡΑΓΩΓΗ ΚΑΘΑΡΩΝ ΑΣΤΙΚΩΝ ΜΕΤΑΦΟΡΩΝ			200.299.815,13
ΟΔΟΚΗΡΩΜΕΝΑ ΣΧΕΔΙΑ ΓΙΑ ΤΗΝ ΑΣΤΙΚΗ ΚΑΙ ΑΓΡΟΤΙΚΗ ΑΝΑΓΕΝΝΗΣΗ			225.134.988,70
ΜΗΧΑΝΙΣΜΟΙ ΓΙΑ ΤΗ ΒΕΛΤΙΩΣΗ ΤΩΝ ΟΡΩΝ ΠΡΑΚΤΙΚΩΝ ΚΑΙ ΤΟΥ ΠΡΟΓΡΑΜΜΑΤΙΚΟΥ ΣΧΕΔΙΑΣΜΟΥ, ΠΑΡΑΚΟΛΟΥΘΗΣΗ ΚΑΙ ΑΣΦΑΛΕΙΑ ΣΕ ΕΘΝΙΚΟ, ΠΕΡΙΦΕΡΕΙΑΚΟ ΚΑΙ ΤΟΠΙΚΟ ΕΠΙΠΕΔΟ ΚΑΙ ΔΗΜΙΟΥΡΓΙΑ ΙΚΑΝΟΤΗΤΑΣ ΟΧΩΝ ΑΦΟΡΑ ΤΗΝ ΕΦΑΡΜΟΓΗ...	1.185.960,86 4.261.330,21	270	
ΜΕΤΡΑ ΓΙΑ ΤΗΝ ΕΝΘΑΡΡΥΝΣΗ ΤΗΣ ΕΝΕΡΓΟΥ ΣΥΜΜΕΤΟΧΗΣ ΤΟΥ ΠΡΑΞΙΚΟΤΟΣ ΕΡΓΑΤΙΚΟΥ ΔΥΝΑΜΙΚΟΥ ΚΑΙ ΤΗΝ ΠΑΡΑΤΑΞΗ ΤΟΥ ΕΠΑΓΓΕΛΜΑΤΙΚΟΥ ΒΙΟΥ	353.328,30 356.163,08	2	
ΜΕΤΡΑ ΓΙΑ ΤΗΝ ΑΥΞΗΣΗ ΤΗΣ ΣΥΜΜΕΤΟΧΗΣ ΣΤΗ ΔΙΑ ΒΙΟΥ ΕΚΠΑΙΔΕΥΣΗ ΚΑΙ ΚΑΤΑΡΤΙΣΗ, ΜΕΤΑΞΥ ΑΛΛΩΝ ΚΑΙ ΤΗ ΔΗΨΗ ΜΕΤΡΩΝ ΓΙΑ ΤΗ ΜΕΙΩΣΗ ΤΟΥ ΔΡΩΝΟΥ ΤΩΝ ΜΑΘΗΤΩΝ ΠΟΥ ΕΓΚΑΤΑΛΕΙΠΟΥΝ ΤΟ ΣΧΟΛΕΙΟ ΣΕ ΜΙΚΡΗ ΗΛΙΚΙΑ ΚΑΙ ΤΟΥ ΔΙΑΧΩΡΙΣΜΟΥ ΒΑΣΕΙ...			109.616.554,02
ΜΕΤΡΑ ΓΙΑ ΤΗ ΒΕΛΤΙΩΣΗ ΤΗΣ ΠΡΟΣΒΑΣΗΣ ΣΤΗΝ ΑΠΑΣΧΟΛΗΣΗ ΚΑΙ ΤΗΝ ΑΥΞΗΣΗ ΤΗΣ ΔΙΑΚΡΟΣ ΣΥΜΜΕΤΟΧΗΣ ΚΑΙ ΠΡΟΣΩΣ ΤΩΝ ΓΥΝΑΙΚΩΝ ΣΤΗΝ ΑΠΑΣΧΟΛΗΣΗ, ΟΣΤΕ ΝΑ ΜΕΙΩΣΕΙ Ο ΔΙΑΧΩΡΙΣΜΟΣ ΜΕ ΒΑΣΗ ΤΟ ΦΥΛΟ ΣΤΗΝ ΑΓΟΡΑ ΕΡΓΑΣΙΑΣ, ΚΑΙ ΓΙΑ ΤΗΝ...			111.946.786,27
ΗΛΕΚΤΡΙΣΜΟΣ	488.104,68 488.104,68	1	218.210.824,47
ΕΠΕΞΕΡΓΑΣΙΑ ΥΔΑΤΟΣ (ΑΥΜΑΤΑ)			286.488.101,92
ΕΠΕΝΔΥΣΕΙΣ ΣΕ ΕΠΙΧΕΙΡΗΣΕΙΣ ΠΟΥ ΣΥΝΑΕΘΟΝΤΑΙ ΑΜΕΣΑ ΜΕ ΤΗΝ ΕΡΕΥΝΑ ΚΑΙ ΤΗΝ ΚΑΙΝΟΤΟΜΙΑ (ΚΑΙΝΟΤΟΜΕΣ ΤΕΧΝΟΛΟΓΙΕΣ, ΣΥΣΤΑΣΗ ΝΕΩΝ ΕΠΙΧΕΙΡΗΣΕΩΝ ΑΠΟ ΤΑ ΠΑΝΕΠΙΣΤΗΜΙΑ, ΥΦΙΣΤΑΜΕΝΑ ΚΕΝΤΡΑ ΚΑΙ ΕΠΙΧΕΙΡΗΣΕΙΣ Ε&ΤΑ Κ.ΛΠ.)	97.834.639,12 149.031.298,86		
ΕΝΕΡΓΕΙΑΚΗ ΑΠΟΔΟΣΗ, ΣΥΜΠΑΡΑΓΩΓΗ, ΔΙΑΚΡΙΣΗ ΕΝΕΡΓΕΙΑΣ	880.885,96 881.333,62	4	
ΕΚΣΥΓΧΡΟΝΙΣΜΟΣ ΚΑΙ ΕΝΙΣΧΥΣΗ ΤΩΝ ΘΕΣΜΙΚΩΝ ΔΟΜΩΝ ΤΗΣ ΑΓΟΡΑΣ ΕΡΓΑΣΙΑΣ			109.160.312,30
ΔΡΑΣΤΗΡΙΟΤΗΤΕΣ (Ε&ΤΑ) ΣΕ ΕΡΕΥΝΗΤΙΚΑ ΚΕΝΤΡΑ			109.403.488,88
ΔΙΑΚΡΙΣΗ ΟΙΚΙΑΚΩΝ ΚΑΙ ΒΙΟΜΗΧΑΝΙΚΩΝ ΑΠΟΒΑΝΤΩΝ	1.200.504,37 1.201.191,29	16	
ΔΙΑΚΡΙΣΗ ΚΑΙ ΔΙΑΝΟΜΗ ΥΔΑΤΟΣ (ΠΟΣΙΜΟ ΝΕΡΟ)	973.457,50 973.457,50	2	
ΑΥΤΟΚΙΝΗΤΟΔΡΟΜΟΙ (ΔΕΑ -Μ)	54.808.638,74		
ΑΥΤΟΚΙΝΗΤΟΔΡΟΜΟΙ	56.038.762,84 55		244.132.785,12
ΑΣΙΟΛΟΓΗΣΗ ΚΑΙ ΜΕΛΕΤΕΣ- ΕΝΗΜΕΡΩΣΗ ΚΑΙ ΕΠΙΚΟΙΝΩΝΙΑ	65.866.303,16 66.539.606,26		261.383.491,80
ΑΝΑΠΤΥΞΗ ΤΟΥ ΑΝΘΡΩΠΙΝΟΥ ΔΥΝΑΜΙΚΟΥ ΣΤΟΝ ΤΟΜΕΑ ΤΗΣ ΕΡΕΥΝΑΣ ΚΑΙ ΤΗΣ ΚΑΙΝΟΤΟΜΙΑΣ, ΙΔΙΩΣ ΜΕΣΩ ΤΩΝ ΜΕΤΑΠΤΥΧΙΑΚΩΝ ΣΠΟΥΔΩΝ ΚΑΙ ΤΗΣ ΕΚΠΑΙΔΕΥΣΗΣ ΕΡΕΥΝΗΤΩΝ, ΚΑΙ ΔΡΑΣΤΗΡΙΟΤΗΤΕΣ ΔΙΚΤΥΩΣΗΣ ΜΕΤΑΞΥ ΠΑΝΕΠΙΣΤΗΜΙΩΝ...	7.501.449,47 7.533.094,42	140	
ΑΝΑΠΤΥΞΗ ΣΥΣΤΗΜΑΤΩΝ ΚΑΙ ΣΤΡΑΤΗΓΙΚΩΝ ΔΙΑ ΒΙΟΥ ΜΑΘΗΣΗΣ ΣΤΙΣ ΕΠΙΧΕΙΡΗΣΕΙΣ ΠΑΡΧΩΝ ΚΑΤΑΡΤΙΣΕΩΝ ΚΑΙ ΥΠΗΡΕΣΙΩΝ ΣΤΟΥΣ ΕΡΓΑΖΟΜΕΝΟΥΣ ΓΙΑ ΤΗ ΒΕΛΤΙΩΣΗ ΤΗΣ ΠΡΟΣΑΡΜΟΣΤΙΚΟΤΗΤΑΣ ΤΟΥΣ ΣΤΙΣ ΜΕΤΑΒΟΛΕΣ, ΠΡΟΑΓΩΓΗ ΤΗΣ...	45.626.502,17 46.949.749,28	117	
ΑΝΑΠΤΥΞΗ ΠΟΛΙΤΙΣΤΙΚΗΣ ΥΠΟΔΟΜΗΣ	5.721.219,00 5.824.640,48	16	
ΑΝΑΝΕΩΣΙΜΗ ΕΝΕΡΓΕΙΑ: ΥΔΡΟΗΛΕΚΤΡΙΚΗ, ΓΕΘΘΕΡΜΙΚΗ ΚΑΙ ΑΛΛΕΣ ΜΟΡΦΕΣ ΕΝΕΡΓΕΙΑΣ	59.749.475,73		
ΑΝΑΝΕΩΣΙΜΗ ΕΝΕΡΓΕΙΑ: ΗΛΙΑΚΗ ΕΝΕΡΓΕΙΑ	60.489.387,64 43		
ΑΝΑΝΕΩΣΙΜΗ ΕΝΕΡΓΕΙΑ: ΒΙΟΜΑΖΑ	527.112,78 527.112,78	9	
ΑΛΛΗ ΣΥΝΔΡΟΜΗ ΓΙΑ ΤΗ ΒΕΛΤΙΩΣΗ ΤΩΝ ΤΟΥΡΙΣΤΙΚΩΝ ΥΠΗΡΕΣΙΩΝ	341.026,78 341.026,78	17	
ΑΛΛΗ ΣΥΝΔΡΟΜΗ ΓΙΑ ΤΗ ΒΕΛΤΙΩΣΗ ΤΩΝ ΠΟΛΙΤΙΣΤΙΚΩΝ ΥΠΗΡΕΣΙΩΝ	23.455,60 23.455,60	3	
ΑΛΛΕΣ ΚΟΙΝΩΝΙΚΕΣ ΥΠΟΔΟΜΕΣ	2.503.979,05 2.504.989,37	3	
ΑΛΛΕΣ ΕΠΕΝΔΥΣΕΙΣ ΣΕ ΕΠΙΧΕΙΡΗΣΕΙΣ	15.286.157,63 16.384.730,55	15	
ΑΛΛΑ ΜΕΤΡΑ ΓΙΑ ΤΗΝ ΤΟΝΩΣΗ ΤΗΣ ΕΡΕΥΝΑΣ ΚΑΙ ΤΗΣ ΚΑΙΝΟΤΟΜΙΑΣ ΚΑΙ ΤΗΣ ΕΠΙΧΕΙΡΗΜΑΤΙΚΟΤΗΤΑΣ ΤΩΝ ΜΜΕ	11.427.897,84 11.636.138,77	13	
ΑΛΛΑ ΜΕΤΡΑ ΓΙΑ ΤΗΝ ΤΟΝΩΣΗ ΤΗΣ ΕΡΕΥΝΑΣ ΚΑΙ ΤΗΣ ΚΑΙΝΟΤΟΜΙΑΣ ΚΑΙ ΤΗΣ ΕΠΙΧΕΙΡΗΜΑΤΙΚΟΤΗΤΑΣ ΤΩΝ ΜΜΕ	804.774,00 804.774,00	1	
ΑΛΛΑ ΜΕΤΡΑ ΓΙΑ ΤΗΝ ΤΟΝΩΣΗ ΤΗΣ ΕΡΕΥΝΑΣ ΚΑΙ ΤΗΣ ΚΑΙΝΟΤΟΜΙΑΣ ΚΑΙ ΤΗΣ ΕΠΙΧΕΙΡΗΜΑΤΙΚΟΤΗΤΑΣ ΤΩΝ ΜΜΕ	1.318.296,34 1.323.042,40	13	
ΑΛΛΑ ΜΕΤΡΑ ΓΙΑ ΤΗΝ ΠΡΟΣΤΑΣΙΑ ΤΟΥ ΠΕΡΙΒΑΛΛΟΝΤΟΣ ΚΑΙ ΤΗΝ ΠΡΟΛΗΨΗ ΚΙΝΔΥΝΟΥ	1.094.994,54 1.109.168,26		
ΑΛΛΑ ΜΕΤΡΑ ΓΙΑ ΤΗ ΒΕΛΤΙΩΣΗ ΤΗΣ ΠΡΟΣΒΑΣΗΣ ΤΩΝ ΜΜΕ ΣΤΙΣ ΤΠΕ ΚΑΙ ΤΗΝ ΑΠΟΤΕΛΕΣΜΑΤΙΚΗ ΧΡΗΣΗ ΤΟΥΣ ΑΠΟ ΤΙΣ ΜΜΕ	11.242.598,62 11.242.598,62	1	
ΑΕΡΟΛΙΜΕΝΕΣ	748.975,14 977.662,84	2	

Διάγραμμα: Πλήθος-Π/Υ-Δαπάνες Έργων Πλην Κρατικών Ενισχύσεων ΕΣΠΑ 2007 – 2013, Περιφέρειας Κεντρικής Μακεδονίας, ανά Θεματική Προτεραιότητα (Πηγή: Υπουργείο Ανάπτυξης & Επενδύσεων, Ίδια Επεξεργασία).

Περιφέρεια Κρήτης

Πίνακας: Πλήθος-Π/Υ-Δαπάνες Έργων Κρατικών Ενισχύσεων ΕΣΠΑ 2007 – 2013, ανά Θεματική Προτεραιότητα στην Περιφέρεια Κρήτης.

A/A	ΘΕΜΑΤΙΚΗ ΠΡΟΤΕΡΑΙΟΤΗΤΑ	ΠΛΗΘΟΣ ΕΡΓΩΝ	ΠΡΟΫΠΟΛΟΓΙΣΜΟΣ	ΔΑΠΑΝΕΣ ΣΥΓΧΡ/ΝΩΝ ΕΡΓΩΝ
1	Αερολιμένες	3	3.518.614,70	3.029.732,00
2	Άλλα μέτρα για τη βελτίωση της πρόσβασης των ΜΜΕ στις ΤΠΕ και την αποτελεσματική χρήση τους από τις ΜΜΕ	1	1.613.592,61	1.613.592,61
3	Άλλα μέτρα για την προστασία του περιβάλλοντος και την πρόληψη κινδύνων	23	2.070.135,82	2.055.438,96
4	Άλλα μέτρα για την τόνωση της έρευνας και της καινοτομίας και της επιχειρηματικότητας των ΜΜΕ	31	12.402.216,42	12.371.938,12
5	Άλλες επενδύσεις σε επιχειρήσεις	1	613.635,29	613.635,29
6	Άλλες κοινωνικές υποδομές	4	4.579.005,17	4.579.005,17
7	Άλλη συνδρομή για τη βελτίωση των πολιτιστικών υπηρεσιών	5	1.051.768,11	1.051.766,86
8	Άλλη συνδρομή για τη βελτίωση των τουριστικών υπηρεσιών	19	9.228.257,16	9.114.476,03
9	Ανανεώσιμη ενέργεια: βιομάζα	2	32.900,00	32.900,00
10	Ανανεώσιμη ενέργεια: ηλιακή ενέργεια	2	19.913,20	19.913,20
11	Ανανεώσιμη ενέργεια: υδροηλεκτρική, γεωθερμική και άλλες μορφές ενέργειας	1	27.705,62	27.705,62
12	Ανάπτυξη πολιτιστικής υποδομής	18	38.577.357,02	37.646.217,58
13	Ανάπτυξη συστημάτων και στρατηγικών διά βίου μάθησης στις επιχειρήσεις· παροχή κατάρτισης και υπηρεσιών στους εργαζομένους για τη βελτίωση της προσαρμοστικότητάς τους στις μεταβολές, προαγωγή της επιχειρηματικότητας και της καινοτομίας	13	3.136.227,01	3.094.181,62
14	Ανάπτυξη του ανθρώπινου δυναμικού στον τομέα της έρευνας και της καινοτομίας, ιδίως μέσω των μεταπτυχιακών σπουδών και της εκπαίδευσης ερευνητών, και δραστηριότητες δικτύωσης μεταξύ πανεπιστημίων, ερευνητικών κέντρων και επιχειρήσεων	154	54.235.435,45	54.113.449,18
15	Αξιολόγηση και μελέτες· ενημέρωση και επικοινωνία	162	8.520.745,64	8.379.627,67
16	Αποκατάσταση βιομηχανικών χώρων και μολυσμένης γης	0	0,00	0,00
17	Αστικές μεταφορές	0	0,00	0,00
18	Αυτοκινητόδρομοι	0	0,00	0,00
19	Αυτοκινητόδρομοι (ΔΕΔ -Μ)	3	114.474.198,00	104.037.239,78
20	Διαχείριση και διανομή ύδατος (πόσιμο νερό)	19	13.312.159,37	13.293.727,96
21	Διαχείριση οικιακών και βιομηχανικών αποβλήτων	15	28.258.609,70	26.897.173,87
22	Δραστηριότητες (Ε&ΤΑ) σε ερευνητικά κέντρα	0	0,00	0,00

A/A	ΘΕΜΑΤΙΚΗ ΠΡΟΤΕΡΑΙΟΤΗΤΑ	ΠΛΗΘΟΣ ΕΡΓΩΝ	ΠΡΟΫΠΟΛΟΓΙΣΜΟΣ	ΔΑΠΑΝΕΣ ΣΥΓΧΡ/ΝΩΝ ΕΡΓΩΝ
23	Εθνικές οδοί	1	5.636.419,92	5.354.598,92
24	Ειδικές δράσεις για την αντιστάθμιση του πρόσθετου κόστους που οφείλεται σε παράγοντες σχετιζόμενους με το μέγεθος της αγοράς	0	0,00	0,00
25	Εκσυγχρονισμός και ενίσχυση των θεσμικών δομών της αγοράς εργασίας	16	548.385,81	548.075,82
26	Ενεργειακή απόδοση, συμπαραγωγή, διαχείριση ενέργειας	18	23.417.194,27	23.373.864,72
27	Επενδύσεις σε επιχειρήσεις που συνδέονται άμεσα με την έρευνα και την καινοτομία (καινοτόμες τεχνολογίες, σύσταση νέων επιχειρήσεων από τα πανεπιστήμια, υφιστάμενα κέντρα και επιχειρήσεις E&TA κ.λπ.)	0	0,00	0,00
28	Επεξεργασία ύδατος (λύματα)	64	96.489.985,94	92.660.544,41
29	Εσωτερικές πλωτές μεταφορές (ΔΕΔ -Μ)	1	78.383,15	77.894,23
30	Ευφυή συστήματα μεταφορών	3	1.044.385,44	1.038.747,34
31	Ηλεκτρισμός	1	211.940,19	211.940,19
32	Λιμένες	8	12.261.441,30	11.856.732,12
33	Μεταφορά τεχνολογίας και βελτίωση των δικτύων συνεργασίας μεταξύ μικρομεσαίων επιχειρήσεων (ΜΜΕ), μεταξύ αυτών και άλλων επιχειρήσεων και πανεπιστημίων, ιδρυμάτων μεταδευτεροβάθμιας εκπαίδευσης κάθε τύπου, περιφερειακών αρχών, ερευνητικών κέντρων και επιστημονικών και τεχνολογικών πόλων (επιστημονικά και τεχνολογικά πάρκα, τεχνοπόλοι κ.λπ.)	0	0,00	0,00
34	Μέτρα για τη βελτίωση της πρόσβασης στην απασχόληση και την αύξηση της διαρκούς συμμετοχής και προόδου των γυναικών στην απασχόληση, ώστε να μειωθεί ο διαχωρισμός με βάση το φύλο στην αγορά εργασίας, και για την εναρμόνιση εργασίας και ιδιωτικής ζωής, όπως π.χ. με την ευχερέστερη πρόσβαση στη φροντίδα παιδιών και εξαρτώμενων προσώπων	32	71.754.095,24	67.687.510,65
35	Μέτρα για την αύξηση της συμμετοχής στη διά βίου εκπαίδευση και κατάρτιση, μεταξύ άλλων με τη λήψη μέτρων για τη μείωση του αριθμού των μαθητών που εγκαταλείπουν το σχολείο σε μικρή ηλικία και του διαχωρισμού βάσει του φύλου, και αύξηση της πρόσβασης στη βασική, επαγγελματική και τριτοβάθμια εκπαίδευση και κατάρτιση καθώς και της ποιότητάς τους	96	54.705.825,77	53.827.410,10

A/A	ΘΕΜΑΤΙΚΗ ΠΡΟΤΕΡΑΙΟΤΗΤΑ	ΠΛΗΘΟΣ ΕΡΓΩΝ	ΠΡΟΫΠΟΛΟΓΙΣΜΟΣ	ΔΑΠΑΝΕΣ ΣΥΓΧΡ/ΝΩΝ ΕΡΓΩΝ
36	Μέτρα για την ενθάρρυνση της ενεργού συμμετοχής του γηράσκοντος εργατικού δυναμικού και την παράταση του επαγγελματικού βίου	2	206.407,71	204.764,85
37	Μηχανισμοί για τη βελτίωση των ορθών πρακτικών και του προγραμματικού σχεδιασμού, παρακολούθηση και αξιολόγηση σε εθνικό, περιφερειακό και τοπικό επίπεδο και δημιουργία ικανότητας όσον αφορά την εφαρμογή πολιτικών και προγραμμάτων	45	4.237.089,22	4.192.423,44
38	Ολοκληρωμένα σχέδια για την αστική και αγροτική αναγέννηση	147	71.674.568,53	71.350.497,84
39	Ολοκληρωμένη πρόληψη και έλεγχος της ρύπανσης	3	840.944,48	840.170,55
40	Παραγωγή καθαρών αστικών μεταφορών	0	0,00	0,00
41	Περιφερειακές/τοπικές οδοί	46	126.730.396,12	122.310.634,22
42	Ποιότητα του αέρα	6	835.364,10	819.790,86
43	Πολυτροπικές μεταφορές	0	0,00	0,00
44	Προετοιμασία, εφαρμογή, παρακολούθηση, επιθεώρηση	319	47.327.253,64	47.292.142,64
45	Προηγμένες υπηρεσίες υποστήριξης για επιχειρήσεις και ομίλους επιχειρήσεων	12	35.328.988,79	35.313.831,24
46	Πρόληψη κινδύνων (συμπεριλαμβανομένης της κατάρτισης και εφαρμογής σχεδίων και μέτρων για την πρόληψη και τη διαχείριση των φυσικών και των τεχνολογικών κινδύνων)	25	9.881.276,49	9.855.200,38
47	Προστασία και ανάπτυξη της φυσικής κληρονομιάς	5	729.334,75	729.183,87
48	Προστασία και διατήρηση της πολιτιστικής κληρονομιάς	46	24.404.514,32	24.403.486,73
49	Προώθηση συμπράξεων, συμφώνων και πρωτοβουλιών μέσω της δικτύωσης των ενδιαφερόμενων φορέων	0	0,00	0,00
50	Προώθηση της βιοποικιλότητας και της προστασίας της φύσης (συμπεριλαμβανομένων των περιοχών του Natura 2000)	12	5.635.340,37	5.635.340,37
51	Προώθηση των φυσικών πόρων	0	0,00	0,00
52	Σιδηροδρομικό δίκτυο	0	0,00	0,00
53	Σιδηροδρομικό δίκτυο [διευρωπαϊκό δίκτυο μεταφορών (ΔΕΔ -M)]	0	0,00	0,00
54	Συνδρομή προς την Ε&ΤΑ, ιδίως των ΜΜΕ (συμπεριλαμβανομένης της πρόσβασης σε υπηρεσίες Ε&ΤΑ ερευνητικών κέντρων)	0	0,00	0,00
55	Συνδρομή προς τις ΜΜΕ για την προώθηση φιλοπεριβαλλοντικών προϊόντων και διαδικασιών παραγωγής (εισαγωγή ουσιαστικού συστήματος περιβαλλοντικής διαχείρισης, υιοθέτηση και χρήση	0	0,00	0,00

A/A	ΘΕΜΑΤΙΚΗ ΠΡΟΤΕΡΑΙΟΤΗΤΑ	ΠΛΗΘΟΣ ΕΡΓΩΝ	ΠΡΟΫΠΟΛΟΓΙΣΜΟΣ	ΔΑΠΑΝΕΣ ΣΥΓΧΡ/ΝΩΝ ΕΡΓΩΝ
	τεχνολογιών για την πρόληψη της ρύπανσης, ενσωμάτωση καθαρών τεχνολογιών στην παραγωγή της επιχείρησης)			
56	Σχεδιασμός και διάδοση καινοτόμων και πιο παραγωγικών τρόπων οργάνωσης της εργασίας	55	18.176.392,83	17.948.715,65
57	Σχεδιασμός, εισαγωγή και εφαρμογή μεταρρυθμίσεων στα συστήματα εκπαίδευσης και κατάρτισης με σκοπό την ανάπτυξη της απασχολησιμότητας, τη βελτίωση της σχέσης της αρχικής και της επαγγελματικής εκπαίδευσης και κατάρτισης με την αγορά εργασίας και την αναβάθμιση των προσόντων του προσωπικού κατάρτισης με στόχο μια οικονομία που να βασίζεται στη γνώση	244	71.367.585,53	70.946.066,13
58	Τεχνολογίες της πληροφορίας και της επικοινωνίας (πρόσβαση, ασφάλεια, διαλειτουργικότητα, πρόληψη κινδύνου, έρευνα, καινοτομία, ηλεκτρονικό περιεχόμενο κ.λπ.)	45	9.342.719,11	9.037.764,12
59	Τεχνολογίες της πληροφορίας και της επικοινωνίας [ΤΠΕ-ΔΕΔ (διευρωπαϊκό δίκτυο)]	3	420.314,24	419.779,64
60	Τρόποι για την ενσωμάτωση και την επανένταξη στην απασχόληση μειονεκτούντων ατόμων · καταπολέμηση των διακρίσεων κατά την πρόσβαση και την πρόοδο στην αγορά εργασίας και προαγωγή της αποδοχής της πολυμορφίας στο χώρο εργασίας	88	24.419.780,27	23.668.391,04
61	Υλοποίηση ενεργών και προληπτικών μέτρων στην αγορά εργασίας	43	41.844.031,00	41.025.313,32
62	Υπηρεσίες και εφαρμογές για ΜΜΕ (ηλεκτρονικό εμπόριο, εκπαίδευση και κατάρτιση, δικτύωση κ.λπ.)	3	1.023.297,58	1.011.813,95
63	Υπηρεσίες και εφαρμογές για τον πολίτη (ηλεκτρονική υγεία, ηλεκτρονική διακυβέρνηση, ηλεκτρονική μάθηση, ηλεκτρονική ενσωμάτωση κ.λπ.)	195	65.464.285,81	64.096.475,42
64	Υποδομές στον τομέα της εκπαίδευσης	50	66.101.220,74	64.853.170,65
65	Υποδομές στον τομέα της υγείας	30	15.076.043,55	15.075.931,75
66	Υποδομές στον τομέα της φροντίδας παιδιών	10	6.743.422,36	6.743.422,36
67	Υποδομή (Ε&ΤΑ) (συμπεριλαμβανομένων των κτιρίων, των οργάνων και των δικτύων υπολογιστών μεγάλης ταχύτητας που συνδέουν ερευνητικά κέντρα) και κέντρα ικανότητας όσον αφορά συγκεκριμένες τεχνολογίες	8	18.874.775,61	16.962.331,88
68	Υποδομή τηλεπικοινωνιών (συμπεριλαμβανομένων των ευρυζωνικών δικτύων)	4	8.271.878,83	8.271.878,82
ΣΥΝΟΛΟ ΠΛΗΝ ΚΡΑΤΙΚΩΝ ΕΝΙΣΧΥΣΕΩΝ		2.162	1.236.777.759,29	1.201.617.561,74

Πηγή: Υπουργείο Ανάπτυξης & Επενδύσεων, Ίδια επεξεργασία

ΠΕΡΙΦΕΡΕΙΑ ΚΡΗΤΗΣ - ΘΕΜΑΤΙΚΕΣ ΠΡΟΤΕΡΑΙΟΤΗΤΕΣ



Διάγραμμα: Πλήθος-Π/Υ-Δαπάνες Έργων Πλην Κρατικών Ενισχύσεων ΕΣΠΑ 2007 – 2013, Περιφέρειας Κρήτης, ανά Θεματική Προτεραιότητα (Πηγή: Υπουργείο Ανάπτυξης & Επενδύσεων, Ιδία Επεξεργασία).

Περιφέρεια Νοτίου Αιγαίου

Πίνακας: Πλήθος-Π/Υ-Δαπάνες Έργων Κρατικών Ενισχύσεων ΕΣΠΑ 2007 – 2013, ανά Θεματική Προτεραιότητα στην Περιφέρεια Νοτίου Αιγαίου.

A/A	ΘΕΜΑΤΙΚΗ ΠΡΟΤΕΡΑΙΟΤΗΤΑ	ΠΛΗΘΟΣ ΕΡΓΩΝ	ΠΡΟΫΠΟΛΟΓΙΣΜΟΣ	ΔΑΠΑΝΕΣ ΣΥΓΧΡ/ΝΩΝ ΕΡΓΩΝ
1	Αερολιμένες	10	1.426.302,76	1.263.566,02
2	Άλλα μέτρα για τη βελτίωση της πρόσβασης των ΜΜΕ στις ΤΠΕ και την αποτελεσματική χρήση τους από τις ΜΜΕ	1	100.000,00	100.000,00
3	Άλλα μέτρα για την προστασία του περιβάλλοντος και την πρόληψη κινδύνων	22	766.737,60	694.125,38
4	Άλλα μέτρα για την τόνωση της έρευνας και της καινοτομίας και της επιχειρηματικότητας των ΜΜΕ	11	217.664,46	217.423,97
5	Άλλες επενδύσεις σε επιχειρήσεις	0	0,00	0,00
6	Άλλες κοινωνικές υποδομές	0	0,00	0,00
7	Άλλη συνδρομή για τη βελτίωση των πολιτιστικών υπηρεσιών	1	436.059,08	436.059,08
8	Άλλη συνδρομή για τη βελτίωση των τουριστικών υπηρεσιών	2	457.268,23	457.268,23
9	Ανανεώσιμη ενέργεια: βιομάζα	0	0,00	0,00
10	Ανανεώσιμη ενέργεια: ηλιακή ενέργεια	4	184.167,51	184.167,51
11	Ανανεώσιμη ενέργεια: υδροηλεκτρική, γεωθερμική και άλλες μορφές ενέργειας	0	0,00	0,00
12	Ανάπτυξη πολιτιστικής υποδομής	2	2.309.439,78	2.309.439,78
13	Ανάπτυξη συστημάτων και στρατηγικών διά βίου μάθησης στις επιχειρήσεις· παροχή κατάρτισης και υπηρεσιών στους εργαζομένους για τη βελτίωση της προσαρμοστικότητάς τους στις μεταβολές, προαγωγή της επιχειρηματικότητας και της καινοτομίας	9	773.121,05	771.312,03
14	Ανάπτυξη του ανθρώπινου δυναμικού στον τομέα της έρευνας και της καινοτομίας, ιδίως μέσω των μεταπτυχιακών σπουδών και της εκπαίδευσης ερευνητών, και δραστηριότητες δικτύωσης μεταξύ πανεπιστημίων, ερευνητικών κέντρων και επιχειρήσεων	3	197.709,18	188.676,19
15	Αξιολόγηση και μελέτες· ενημέρωση και επικοινωνία	129	2.437.410,93	2.432.222,90
16	Αποκατάσταση βιομηχανικών χώρων και μολυσμένης γης	0	0,00	0,00
17	Αστικές μεταφορές	0	0,00	0,00
18	Αυτοκινητόδρομοι	0	0,00	0,00
19	Αυτοκινητόδρομοι (ΔΕΔ -Μ)	0	0,00	0,00
20	Διαχείριση και διανομή ύδατος (πόσιμο νερό)	40	24.114.970,13	24.107.580,51
21	Διαχείριση οικιακών και βιομηχανικών αποβλήτων	33	30.247.246,39	29.865.234,07
22	Δραστηριότητες (Ε&ΤΑ) σε ερευνητικά κέντρα	0	0,00	0,00
23	Εθνικές οδοί	1	13.986.462,10	13.513.327,15

A/A	ΘΕΜΑΤΙΚΗ ΠΡΟΤΕΡΑΙΟΤΗΤΑ	ΠΛΗΘΟΣ ΕΡΓΩΝ	ΠΡΟΫΠΟΛΟΓΙΣΜΟΣ	ΔΑΠΑΝΕΣ ΣΥΓΧΡ/ΝΩΝ ΕΡΓΩΝ
24	Ειδικές δράσεις για την αντιστάθμιση του πρόσθετου κόστους που οφείλεται σε παράγοντες σχετιζόμενους με το μέγεθος της αγοράς	0	0,00	0,00
25	Εκσυγχρονισμός και ενίσχυση των θεσμικών δομών της αγοράς εργασίας	16	63.528,05	63.491,96
26	Ενεργειακή απόδοση, συμπαραγωγή, διαχείριση ενέργειας	10	5.440.513,06	5.439.169,52
27	Επενδύσεις σε επιχειρήσεις που συνδέονται άμεσα με την έρευνα και την καινοτομία (καινοτόμες τεχνολογίες, σύσταση νέων επιχειρήσεων από τα πανεπιστήμια, υφιστάμενα κέντρα και επιχειρήσεις E&TA κ.λπ.)	0	0,00	0,00
28	Επεξεργασία ύδατος (λύματα)	19	39.436.644,40	38.504.617,26
29	Εσωτερικές πλωτές μεταφορές (ΔΕΔ -Μ)	0	0,00	0,00
30	Ευφυή συστήματα μεταφορών	1	388.075,77	379.476,69
31	Ηλεκτρισμός	1	28.900,94	28.900,94
32	Λιμένες	7	4.998.841,69	4.986.945,74
33	Μεταφορά τεχνολογίας και βελτίωση των δικτύων συνεργασίας μεταξύ μικρομεσαίων επιχειρήσεων (ΜΜΕ), μεταξύ αυτών και άλλων επιχειρήσεων και πανεπιστημίων, ιδρυμάτων μεταδευτεροβάθμιας εκπαίδευσης κάθε τύπου, περιφερειακών αρχών, ερευνητικών κέντρων και επιστημονικών και τεχνολογικών πόλων (επιστημονικά και τεχνολογικά πάρκα, τεχνοπόλοι κ.λπ.)	0	0,00	0,00
34	Μέτρα για τη βελτίωση της πρόσβασης στην απασχόληση και την αύξηση της διαρκούς συμμετοχής και προόδου των γυναικών στην απασχόληση, ώστε να μειωθεί ο διαχωρισμός με βάση το φύλο στην αγορά εργασίας, και για την εναρμόνιση εργασίας και ιδιωτικής ζωής, όπως π.χ. με την ευχερέστερη πρόσβαση στη φροντίδα παιδιών και εξαρτώμενων προσώπων	33	24.743.218,29	22.513.564,97
35	Μέτρα για την αύξηση της συμμετοχής στη διά βίου εκπαίδευση και κατάρτιση, μεταξύ άλλων με τη λήψη μέτρων για τη μείωση του αριθμού των μαθητών που εγκαταλείπουν το σχολείο σε μικρή ηλικία και του διαχωρισμού βάσει του φύλου, και αύξηση της πρόσβασης στη βασική, επαγγελματική και τριτοβάθμια εκπαίδευση και κατάρτιση καθώς και της ποιότητάς τους	71	14.165.221,26	13.873.645,74
36	Μέτρα για την ενθάρρυνση της ενεργού συμμετοχής του γηράσκοντος εργατικού δυναμικού και την παράταση του επαγγελματικού βίου	2	14.492,46	14.377,11

A/A	ΘΕΜΑΤΙΚΗ ΠΡΟΤΕΡΑΙΟΤΗΤΑ	ΠΛΗΘΟΣ ΕΡΓΩΝ	ΠΡΟΫΠΟΛΟΓΙΣΜΟΣ	ΔΑΠΑΝΕΣ ΣΥΓΧΡ/ΝΩΝ ΕΡΓΩΝ
37	Μηχανισμοί για τη βελτίωση των ορθών πρακτικών και του προγραμματικού σχεδιασμού, παρακολούθηση και αξιολόγηση σε εθνικό, περιφερειακό και τοπικό επίπεδο και δημιουργία ικανότητας όσον αφορά την εφαρμογή πολιτικών και προγραμμάτων	47	691.359,50	682.352,05
38	Ολοκληρωμένα σχέδια για την αστική και αγροτική αναγέννηση	5	4.832.891,44	4.768.858,39
39	Ολοκληρωμένη πρόληψη και έλεγχος της ρύπανσης	1	140.683,04	140.182,86
40	Παραγωγή καθαρών αστικών μεταφορών	0	0,00	0,00
41	Περιφερειακές/τοπικές οδοί	10	16.410.445,02	15.968.581,88
42	Ποιότητα του αέρα	1	10.529,38	10.529,38
43	Πολυτροπικές μεταφορές	0	0,00	0,00
44	Προετοιμασία, εφαρμογή, παρακολούθηση, επιθεώρηση	229	5.072.970,45	5.068.275,23
45	Προηγμένες υπηρεσίες υποστήριξης για επιχειρήσεις και ομίλους επιχειρήσεων	5	26.519.358,65	26.509.500,91
46	Πρόληψη κινδύνων (συμπεριλαμβανομένης της κατάρτισης και εφαρμογής σχεδίων και μέτρων για την πρόληψη και τη διαχείριση των φυσικών και των τεχνολογικών κινδύνων)	2	1.695.171,27	1.695.171,27
47	Προστασία και ανάπτυξη της φυσικής κληρονομιάς	1	312.632,74	312.632,74
48	Προστασία και διατήρηση της πολιτιστικής κληρονομιάς	16	14.225.166,98	14.225.166,98
49	Προώθηση συμπράξεων, συμφώνων και πρωτοβουλιών μέσω της δικτύωσης των ενδιαφερόμενων φορέων	0	0,00	0,00
50	Προώθηση της βιοποικιλότητας και της προστασίας της φύσης (συμπεριλαμβανομένων των περιοχών του Natura 2000)	3	109.095,31	109.095,31
51	Προώθηση των φυσικών πόρων	0	0,00	0,00
52	Σιδηροδρομικό δίκτυο	0	0,00	0,00
53	Σιδηροδρομικό δίκτυο [διευρωπαϊκό δίκτυο μεταφορών (ΔΕΔ -M)]	0	0,00	0,00
54	Συνδρομή προς την E&TA, ιδίως των MME (συμπεριλαμβανομένης της πρόσβασης σε υπηρεσίες E&TA ερευνητικών κέντρων)	0	0,00	0,00
55	Συνδρομή προς τις MME για την προώθηση φιλοπεριβαλλοντικών προϊόντων και διαδικασιών παραγωγής (εισαγωγή ουσιαστικού συστήματος περιβαλλοντικής διαχείρισης, υιοθέτηση και χρήση τεχνολογιών για την πρόληψη της ρύπανσης, ενσωμάτωση καθαρών τεχνολογιών στην παραγωγή της επιχείρησης)	0	0,00	0,00

A/A	ΘΕΜΑΤΙΚΗ ΠΡΟΤΕΡΑΙΟΤΗΤΑ	ΠΛΗΘΟΣ ΕΡΓΩΝ	ΠΡΟΫΠΟΛΟΓΙΣΜΟΣ	ΔΑΠΑΝΕΣ ΣΥΓΧΡ/ΝΩΝ ΕΡΓΩΝ
56	Σχεδιασμός και διάδοση καινοτόμων και πιο παραγωγικών τρόπων οργάνωσης της εργασίας	55	2.520.388,37	2.463.293,82
57	Σχεδιασμός, εισαγωγή και εφαρμογή μεταρρυθμίσεων στα συστήματα εκπαίδευσης και κατάρτισης με σκοπό την ανάπτυξη της απασχολησιμότητας, τη βελτίωση της σχέσης της αρχικής και της επαγγελματικής εκπαίδευσης και κατάρτισης με την αγορά εργασίας και την αναβάθμιση των προσόντων του προσωπικού κατάρτισης με στόχο μια οικονομία που να βασίζεται στη γνώση	136	15.659.050,60	15.539.818,17
58	Τεχνολογίες της πληροφορίας και της επικοινωνίας (πρόσβαση, ασφάλεια, διαλειτουργικότητα, πρόληψη κινδύνου, έρευνα, καινοτομία, ηλεκτρονικό περιεχόμενο κ.λπ.)	31	1.583.256,67	1.582.798,59
59	Τεχνολογίες της πληροφορίας και της επικοινωνίας [ΤΠΕ-ΔΕΔ (διευρωπαϊκό δίκτυο)]	3	14.889,67	14.870,44
60	Τρόποι για την ενσωμάτωση και την επανένταξη στην απασχόληση μειονεκτούντων ατόμων · καταπολέμηση των διακρίσεων κατά την πρόσβαση και την πρόοδο στην αγορά εργασίας και προαγωγή της αποδοχής της πολυμορφίας στο χώρο εργασίας	46	5.680.158,03	5.602.005,93
61	Υλοποίηση ενεργών και προληπτικών μέτρων στην αγορά εργασίας	19	6.773.792,74	6.671.577,34
62	Υπηρεσίες και εφαρμογές για ΜΜΕ (ηλεκτρονικό εμπόριο, εκπαίδευση και κατάρτιση, δικτύωση κ.λπ.)	3	36.250,42	35.962,65
63	Υπηρεσίες και εφαρμογές για τον πολίτη (ηλεκτρονική υγεία, ηλεκτρονική διακυβέρνηση, ηλεκτρονική μάθηση, ηλεκτρονική ενσωμάτωση κ.λπ.)	134	4.551.317,58	4.273.990,36
64	Υποδομές στον τομέα της εκπαίδευσης	15	26.763.546,05	26.532.612,49
65	Υποδομές στον τομέα της υγείας	5	6.422.228,12	6.175.227,97
66	Υποδομές στον τομέα της φροντίδας παιδιών	3	3.710.018,92	3.710.018,92
67	Υποδομή (Ε&ΤΑ) (συμπεριλαμβανομένων των κτιρίων, των οργάνων και των δικτύων υπολογιστών μεγάλης ταχύτητας που συνδέουν ερευνητικά κέντρα) και κέντρα ικανότητας όσον αφορά συγκεκριμένες τεχνολογίες	0	0,00	0,00
68	Υποδομή τηλεπικοινωνιών (συμπεριλαμβανομένων των ευρυζωνικών δικτύων)	2	248.917,05	248.917,05
ΣΥΝΟΛΟ ΠΛΗΝ ΚΡΑΤΙΚΩΝ ΕΝΙΣΧΥΣΕΩΝ		1.200	310.918.113,13	304.686.033,46

Πηγή: Υπουργείο Ανάπτυξης & Επενδύσεων, Ιδία επεξεργασία

ΠΕΡΙΦΕΡΕΙΑ ΝΟΤΙΟΥ ΑΙΓΑΙΟΥ - ΘΕΜΑΤΙΚΕΣ ΠΡΟΤΕΡΑΙΟΤΗΤΕΣ

■ ΔΑΠΑΝΕΣ ΣΥΓΧΡΗΜΑΤΟΔΟΤΟΥΜΕΝΩΝ ΕΡΓΩΝ ■ ΠΡΟΫΠΟΛΟΓΙΣΜΟΣ ■ ΠΛΗΘΟΣ ΕΡΓΩΝ

ΥΠΟΔΟΜΗ ΘΛΗΠΙΚΟΙΝΩΝΙΩΝ (ΣΥΜΠΕΡΙΛΑΜΒΑΝΟΜΕΝΩΝ ΤΩΝ ΕΥΡΥΖΩΝΙΚΩΝ ΔΙΚΤΥΩΝ)	248.917,05	248.917,05	2
ΥΠΟΔΟΜΕΣ ΣΤΟΝ ΤΟΜΕΑ ΤΗΣ ΦΡΟΝΤΙΔΑΣ ΠΑΙΔΙΩΝ	3.710.018,92	3.710.018,92	3
ΥΠΟΔΟΜΕΣ ΣΤΟΝ ΤΟΜΕΑ ΤΗΣ ΥΓΕΙΑΣ	6.175.227,97	6.422.228,12	5
ΥΠΟΔΟΜΕΣ ΣΤΟΝ ΤΟΜΕΑ ΤΗΣ ΕΚΠΑΙΔΕΥΣΗΣ	15	26.532.612,49	26.532.612,49
ΥΠΗΡΕΣΙΕΣ ΚΑΙ ΕΦΑΡΜΟΓΕΣ ΓΙΑ ΤΟΝ ΠΟΛΙΤΗ (ΗΛΕΚΤΡΟΝΙΚΗ ΥΓΕΙΑ, ΗΛΕΚΤΡΟΝΙΚΗ ΔΙΑΚΥΒΕΡΝΗΣΗ, ΗΛΕΚΤΡΟΝΙΚΗ ΜΑΘΗΣΗ, ΗΛΕΚΤΡΟΝΙΚΗ ΕΝΔΟΣΜΑΤΩΝ Κ.ΛΠ.)	4.273.990,36	4.551.317,58	134
ΥΠΗΡΕΣΙΕΣ ΚΑΙ ΕΦΑΡΜΟΓΕΣ ΓΙΑ ΜΜΕ (ΗΛΕΚΤΡΟΝΙΚΟ ΕΜΠΟΡΙΟ, ΕΚΠΑΙΔΕΥΣΗ ΚΑΙ ΚΑΤΑΡΤΙΣΗ, ΔΙΚΤΥΩΣΗ Κ.ΛΠ.)	35.962,65	36.250,42	3
ΥΛΟΠΟΙΗΣΗ ΕΝΕΡΓΩΝ ΚΑΙ ΠΡΟΛΗΠΤΙΚΩΝ ΜΕΤΡΩΝ ΣΤΗΝ ΑΓΟΡΑ ΕΡΓΑΣΙΑΣ	6.671.577,34	6.773.792,74	19
ΤΡΟΠΟΙ ΓΙΑ ΤΗΝ ΕΝΔΟΣΜΑΤΩΝ ΚΑΙ ΤΗΝ ΕΠΑΝΕΝΤΑΣΗ ΣΤΗΝ ΑΠΑΣΧΟΛΗΣΗ ΜΕΙΟΝΕΚΤΟΥΝΤΩΝ ΑΤΟΜΩΝ - ΚΑΤΑΠΟΛΕΜΗΣΗ ΤΩΝ ΔΙΑΚΡΙΣΕΩΝ ΚΑΤΑ ΤΗΝ ΠΡΟΣΒΑΣΗ ΚΑΙ ΤΗΝ ΠΡΟΩΔΟ ΣΤΗΝ ΑΓΟΡΑ ΕΡΓΑΣΙΑΣ ΚΑΙ ΠΡΟΔΩΓΗ ΤΗΣ ΑΠΟΔΟΧΗΣ ΤΗΣ...	5.602.005,93	5.680.158,03	46
ΤΕΧΝΟΛΟΓΙΕΣ ΤΗΣ ΠΛΗΡΟΦΟΡΙΑΣ ΚΑΙ ΤΗΣ ΕΠΙΚΟΙΝΩΝΙΑΣ (ΤΠΕ-ΔΕΔ (ΔΙΕΥΡΩΠΑΪΚΟ ΔΙΚΤΥΟ))	14.870,44	14.889,67	3
ΤΕΧΝΟΛΟΓΙΕΣ ΤΗΣ ΠΛΗΡΟΦΟΡΙΑΣ ΚΑΙ ΤΗΣ ΕΠΙΚΟΙΝΩΝΙΑΣ (ΠΡΟΣΒΑΣΗ, ΑΣΦΑΛΕΙΑ, ΔΙΑΔΕΙΤΟΥΡΓΙΚΟΤΗΤΑ, ΠΡΟΛΗΨΗ ΚΙΝΔΥΝΟΥ, ΕΡΕΥΝΑ, ΚΑΙΝΟΤΟΜΙΑ, ΗΛΕΚΤΡΟΝΙΚΟ ΠΕΡΙΧΟΜΕΝΟ Κ.ΛΠ.)	1.582.798,59	1.583.256,67	31
ΣΧΕΔΙΑΣΜΟΣ, ΕΙΣΑΓΩΓΗ ΚΑΙ ΕΦΑΡΜΟΓΗ ΜΕΤΑΡΡΥΘΜΙΣΕΩΝ ΣΤΑ ΣΥΣΤΗΜΑΤΑ ΕΚΠΑΙΔΕΥΣΗΣ ΚΑΙ ΚΑΤΑΡΤΙΣΗΣ ΜΕ ΣΚΟΠΟ ΤΗΝ ΑΝΑΠΤΥΞΗ ΤΗΣ ΑΠΑΣΧΟΛΗΣΙΜΟΤΗΤΑΣ, ΤΗ ΒΕΛΤΙΩΣΗ ΤΗΣ ΣΧΕΣΗΣ ΤΗΣ ΑΡΧΙΚΗΣ ΚΑΙ ΤΗΣ ΕΠΑΓΓΕΛΜΑΤΙΚΗΣ ΕΚΠΑΙΔΕΥΣΗΣ ΚΑΙ...	15.539.818,17	15.659.050,60	136
ΣΧΕΔΙΑΣΜΟΣ ΚΑΙ ΔΙΑΔΟΣΗ ΚΑΙΝΟΤΟΜΩΝ ΚΑΙ ΠΙΟ ΠΑΡΑΓΩΓΙΚΩΝ ΤΡΟΠΩΝ ΟΡΓΑΝΩΣΗΣ ΤΗΣ ΕΡΓΑΣΙΑΣ	2.463.293,82	2.520.388,37	55
ΠΡΩΘΗΝΣΗ ΤΗΣ ΒΙΟΠΟΙΚΙΛΟΤΗΤΑΣ ΚΑΙ ΤΗΣ ΠΡΟΣΤΑΣΙΑΣ ΤΗΣ ΦΥΣΗΣ (ΣΥΜΠΕΡΙΛΑΜΒΑΝΟΜΕΝΩΝ ΤΩΝ ΠΕΡΙΟΧΩΝ ΤΟΥ ΝΑΤΥΡΑ 2000)	109.095,31	109.095,31	3
ΠΡΟΣΤΑΣΙΑ ΚΑΙ ΔΙΑΤΗΡΗΣΗ ΤΗΣ ΠΟΛΙΤΙΣΤΙΚΗΣ ΚΛΗΡΟΝΟΜΙΑΣ	14.225.166,98	14.225.166,98	16
ΠΡΟΣΤΑΣΙΑ ΚΑΙ ΑΝΑΠΤΥΞΗ ΤΗΣ ΦΥΣΙΚΗΣ ΚΛΗΡΟΝΟΜΙΑΣ	312.632,74	312.632,74	1
ΠΡΟΛΗΨΗ ΚΙΝΔΥΝΩΝ (ΣΥΜΠΕΡΙΛΑΜΒΑΝΟΜΕΝΗΣ ΤΗΣ ΚΑΤΑΡΤΙΣΗΣ ΚΑΙ ΕΦΑΡΜΟΓΗΣ ΣΧΕΔΙΩΝ ΚΑΙ ΜΕΤΡΩΝ ΓΙΑ ΤΗΝ ΠΡΟΛΗΨΗ ΚΑΙ ΤΗ ΔΙΑΧΕΙΡΙΣΗ ΤΩΝ ΦΥΣΙΚΩΝ ΚΑΙ ΤΩΝ ΤΕΧΝΟΛΟΓΙΚΩΝ ΚΙΝΔΥΝΩΝ)	1.695.171,27	1.695.171,27	2
ΠΡΟΗΓΜΕΝΕΣ ΥΠΗΡΕΣΙΕΣ ΥΠΟΣΤΗΡΙΞΗΣ ΓΙΑ ΕΠΙΧΕΙΡΗΣΕΙΣ ΚΑΙ ΟΜΙΛΟΥΣ ΕΠΙΧΕΙΡΗΣΕΩΝ	26.309.500,91	26.519.358,65	5
ΠΡΟΕΤΟΙΜΑΣΙΑ, ΕΦΑΡΜΟΓΗ, ΠΑΡΑΚΟΛΟΥΘΗΣΗ, ΕΠΙΘΕΩΡΗΣΗ	5.068.275,23	5.072.970,45	229
ΠΟΙΟΤΗΤΑ ΤΟΥ ΑΕΡΑ	10.529,38	10.529,38	1
ΠΕΡΙΦΕΡΕΙΑΚΕΣ/ΤΟΠΙΚΕΣ ΟΔΟΙ	15.968.581,88	16.410.445,02	10
ΟΛΟΚΛΗΡΩΜΕΝΗ ΠΡΟΛΗΨΗ ΚΑΙ ΕΛΕΓΧΟΣ ΤΗΣ ΡΥΠΑΝΣΗΣ	140.182,86	140.683,04	1
ΟΛΟΚΛΗΡΩΜΕΝΑ ΣΧΕΔΙΑ ΓΙΑ ΤΗΝ ΑΣΤΙΚΗ ΚΑΙ ΑΓΡΟΤΙΚΗ ΑΝΑΓΕΝΝΗΣΗ	4.768.858,39	4.832.891,44	5
ΜΗΧΑΝΙΣΜΟΙ ΓΙΑ ΤΗ ΒΕΛΤΙΩΣΗ ΤΩΝ ΟΡΘΩΝ ΠΡΑΚΤΙΚΩΝ ΚΑΙ ΤΟΥ ΠΡΟΓΡΑΜΜΑΤΙΚΟΥ ΣΧΕΔΙΑΣΜΟΥ, ΠΑΡΑΚΟΛΟΥΘΗΣΗ ΚΑΙ ΑΞΙΟΛΟΓΗΣΗ ΣΕ ΕΘΝΙΚΟ, ΠΕΡΙΦΕΡΕΙΑΚΟ ΚΑΙ ΤΟΠΙΚΟ ΕΠΙΠΕΔΟ ΚΑΙ ΔΙΔΙΟΥΡΓΙΑ ΙΚΑΝΟΤΗΤΑΣ ΟΣΩΝ ΑΦΟΡΑ ΤΗΝ ΕΦΑΡΜΟΓΗ...	682.352,05	691.359,50	47
ΜΕΤΡΑ ΓΙΑ ΤΗΝ ΕΝΘΑΡΡΥΝΣΗ ΤΗΣ ΕΝΕΡΓΟΥ ΣΥΜΜΕΤΟΧΗΣ ΤΟΥ ΠΡΑΞΙΚΟΤΟΣ ΕΡΓΑΤΙΚΟΥ ΔΥΝΑΜΙΚΟΥ ΚΑΙ ΤΗΝ ΠΑΡΑΤΑΣΗ ΤΟΥ ΕΠΑΓΓΕΛΜΑΤΙΚΟΥ ΒΙΟΥ	14.377,11	14.492,46	2
ΜΕΤΡΑ ΓΙΑ ΤΗΝ ΑΥΞΗΣΗ ΤΗΣ ΣΥΜΜΕΤΟΧΗΣ ΣΤΗ ΔΙΑ ΒΙΟΥ ΕΚΠΑΙΔΕΥΣΗ ΚΑΙ ΚΑΤΑΡΤΙΣΗ, ΜΕΤΑΞΥ ΑΛΛΩΝ ΜΕ ΤΗ ΛΗΨΗ ΜΕΤΡΩΝ ΓΙΑ ΤΗ ΜΕΙΩΣΗ ΤΟΥ ΔΡΙΟΜΟΥ ΤΩΝ ΜΑΘΗΤΩΝ ΠΟΥ ΕΚΓΑΤΑΛΕΙΠΟΥΝ ΤΟ ΣΧΟΛΕΙΟ ΣΕ ΜΙΚΡΗ ΗΛΙΚΙΑ ΚΑΙ ΤΟΥ ΔΙΑΧΩΡΙΣΜΟΥ ΒΑΣΕΙ ΤΟΥ...	13.873.645,74	14.165.221,26	71
ΜΕΤΡΑ ΓΙΑ ΤΗ ΒΕΛΤΙΩΣΗ ΤΗΣ ΠΡΟΣΒΑΣΗΣ ΣΤΗΝ ΑΠΑΣΧΟΛΗΣΗ ΚΑΙ ΤΗΝ ΑΥΞΗΣΗ ΤΗΣ ΔΙΑΡΚΟΥΣ ΣΥΜΜΕΤΟΧΗΣ ΚΑΙ ΠΡΟΩΔΟΥ ΤΩΝ ΓΥΝΑΙΚΩΝ ΣΤΗΝ ΑΠΑΣΧΟΛΗΣΗ, ΟΣΤΕ ΝΑ ΜΕΙΩΘΕΙ Ο ΔΙΑΧΩΡΙΣΜΟΣ ΜΕ ΒΑΖΗ ΤΟ ΦΥΛΟ ΣΤΗΝ ΑΓΟΡΑ ΕΡΓΑΣΙΑΣ, ΚΑΙ ΓΙΑ ΤΗΝ...	22.513.564,97	24.743.218,29	33
ΔΙΜΕΝΕΣ	4.986.945,74	4.998.841,69	7
ΗΛΕΚΤΡΙΣΜΟΣ	28.900,94	28.900,94	1
ΕΥΦΥΗ ΣΥΣΤΗΜΑΤΑ ΜΕΤΑΦΟΡΩΝ	379.476,69	388.075,77	1
ΕΠΕΞΕΡΓΑΣΙΑ ΥΔΑΤΟΣ (ΛΥΜΑΤΑ)	38.504.617,26	39.436.644,40	19
ΕΝΕΡΓΕΙΑΚΗ ΑΠΟΔΟΣΗ, ΣΥΜΠΑΡΑΓΩΓΗ, ΔΙΑΧΕΙΡΙΣΗ ΕΝΕΡΓΕΙΑΣ	5.439.169,52	5.440.513,06	10
ΕΚΣΥΓΧΡΟΝΙΣΜΟΣ ΚΑΙ ΕΝΙΣΧΥΣΗ ΤΩΝ ΘΕΣΜΙΚΩΝ ΔΟΜΩΝ ΤΗΣ ΑΓΟΡΑΣ ΕΡΓΑΣΙΑΣ	63.491,96	63.528,05	16
ΕΘΝΙΚΕΣ ΟΔΟΙ	13.513.327,15	13.986.462,10	1
ΔΙΑΧΕΙΡΙΣΗ ΟΙΚΙΑΚΩΝ ΚΑΙ ΒΙΟΜΗΧΑΝΙΚΩΝ ΑΠΟΒΑΝΤΩΝ	29.865.234,07	30.247.246,39	33
ΔΙΑΧΕΙΡΙΣΗ ΚΑΙ ΔΙΑΝΟΜΗ ΥΔΑΤΟΣ (ΠΟΣΙΜΟ ΝΕΡΟ)	24.107.580,51	24.114.970,13	40
ΑΞΙΟΛΟΓΗΣΗ ΚΑΙ ΜΕΛΕΤΕΣ- ΕΝΗΜΕΡΩΣΗ ΚΑΙ ΕΠΙΚΟΙΝΩΝΙΑ	2.432.222,90	2.437.410,93	129
ΑΝΑΠΤΥΞΗ ΤΟΥ ΑΝΘΡΩΠΙΝΟΥ ΔΥΝΑΜΙΚΟΥ ΣΤΟΝ ΤΟΜΕΑ ΤΗΣ ΕΡΕΥΝΑΣ ΚΑΙ ΤΗΣ ΚΑΙΝΟΤΟΜΙΑΣ, ΙΔΙΩΣ ΜΕΣΩ ΤΩΝ ΜΕΤΑΠΤΥΧΙΑΚΩΝ ΣΠΟΥΔΩΝ ΚΑΙ ΤΗΣ ΕΚΠΑΙΔΕΥΣΗΣ ΕΡΕΥΝΗΤΩΝ, ΚΑΙ ΔΡΑΣΤΗΡΙΟΤΗΤΕΣ ΔΙΚΤΥΩΣΗΣ ΜΕΤΑΞΥ ΠΑΝΕΠΙΣΤΗΜΙΩΝ,...	188.676,19	197.709,18	3
ΑΝΑΠΤΥΞΗ ΣΥΣΤΗΜΑΤΩΝ ΚΑΙ ΣΤΡΑΤΗΓΙΚΩΝ ΔΙΑ ΒΙΟΥ ΜΑΘΗΣΗΣ ΣΤΙΣ ΕΠΙΧΕΙΡΗΣΕΙΣ- ΠΑΡΟΧΗ ΚΑΤΑΡΤΙΣΗΣ ΚΑΙ ΥΠΗΡΕΣΙΩΝ ΣΤΟΥΣ ΕΡΓΑΖΟΜΕΝΟΥΣ ΓΙΑ ΤΗ ΒΕΛΤΙΩΣΗ ΤΗΣ ΠΡΟΣΑΡΜΟΣΤΙΚΟΤΗΤΑΣ ΤΟΥΣ ΣΤΙΣ ΜΕΤΑΒΟΛΕΣ, ΠΡΟΔΩΓΗ ΤΗΣ...	771.312,03	773.121,05	9
ΑΝΑΠΤΥΞΗ ΠΟΛΙΤΙΣΤΙΚΗΣ ΥΠΟΔΟΜΗΣ	2.309.439,78	2.309.439,78	2
ΑΝΑΝΕΩΣΙΜΗ ΕΝΕΡΓΕΙΑ: ΗΛΙΑΚΗ ΕΝΕΡΓΕΙΑ	184.167,51	184.167,51	4
ΑΛΛΗ ΣΥΝΔΡΟΜΗ ΓΙΑ ΤΗ ΒΕΛΤΙΩΣΗ ΤΩΝ ΤΟΥΡΙΣΤΙΚΩΝ ΥΠΗΡΕΣΙΩΝ	457.268,23	457.268,23	2
ΑΛΛΗ ΣΥΝΔΡΟΜΗ ΓΙΑ ΤΗ ΒΕΛΤΙΩΣΗ ΤΩΝ ΠΟΛΙΤΙΣΤΙΚΩΝ ΥΠΗΡΕΣΙΩΝ	436.059,08	436.059,08	1
ΑΛΛΑ ΜΕΤΡΑ ΓΙΑ ΤΗΝ ΤΟΝΩΣΗ ΤΗΣ ΕΡΕΥΝΑΣ ΚΑΙ ΤΗΣ ΚΑΙΝΟΤΟΜΙΑΣ ΚΑΙ ΤΗΣ ΕΠΙΧΕΙΡΗΜΑΤΙΚΟΤΗΤΑΣ ΤΩΝ ΜΜΕ	217.423,97	217.664,46	11
ΑΛΛΑ ΜΕΤΡΑ ΓΙΑ ΤΗΝ ΠΡΟΣΤΑΣΙΑ ΤΟΥ ΠΕΡΙΒΑΛΛΟΝΤΟΣ ΚΑΙ ΤΗΝ ΠΡΟΛΗΨΗ ΚΙΝΔΥΝΩΝ	694.125,38	766.737,60	22
ΑΛΛΑ ΜΕΤΡΑ ΓΙΑ ΤΗ ΒΕΛΤΙΩΣΗ ΤΗΣ ΠΡΟΣΒΑΣΗΣ ΤΩΝ ΜΜΕ ΣΤΙΣ ΤΠΕ ΚΑΙ ΤΗΝ ΑΠΟΤΕΛΕΣΜΑΤΙΚΗ ΧΡΗΣΗ ΤΟΥΣ ΑΠΟ ΤΙΣ ΜΜΕ	100.000,00	100.000,00	1
ΑΕΡΟΛΙΜΕΝΕΣ	1.263.566,02	1.426.302,76	10

Διάγραμμα: Πλήθος-Π/Υ-Δαπάνες Έργων Πλην Κρατικών Ενισχύσεων ΕΣΠΑ 2007 – 2013, Περιφέρειας Νοτίου Αιγαίου, ανά Θεματική Προτεραιότητα (Πηγή: Υπουργείο Ανάπτυξης & Επενδύσεων, Ίδια Επεξεργασία).

Περιφέρεια Πελοποννήσου

Πίνακας: Πλήθος-Π/Υ-Δαπάνες Έργων Κρατικών Ενισχύσεων ΕΣΠΑ 2007 – 2013, ανά Θεματική Προτεραιότητα στην Περιφέρεια Πελοποννήσου.

A/A	ΘΕΜΑΤΙΚΗ ΠΡΟΤΕΡΑΙΟΤΗΤΑ	ΠΛΗΘΟΣ ΕΡΓΩΝ	ΠΡΟΫΠΟΛΟΓΙΣΜΟΣ	ΔΑΠΑΝΕΣ ΣΥΓΧΡ/ΝΩΝ ΕΡΓΩΝ
1	Αερολιμένες	0	0,00	0,00
2	Άλλα μέτρα για τη βελτίωση της πρόσβασης των ΜΜΕ στις ΤΠΕ και την αποτελεσματική χρήση τους από τις ΜΜΕ	1	1.516.388,24	1.516.388,24
3	Άλλα μέτρα για την προστασία του περιβάλλοντος και την πρόληψη κινδύνων	27	9.253.053,53	8.887.482,85
4	Άλλα μέτρα για την τόνωση της έρευνας και της καινοτομίας και της επιχειρηματικότητας των ΜΜΕ	10	215.281,36	214.992,19
5	Άλλες επενδύσεις σε επιχειρήσεις	1	421.518,02	421.518,02
6	Άλλες κοινωνικές υποδομές	1	2.517.715,84	2.391.830,05
7	Άλλη συνδρομή για τη βελτίωση των πολιτιστικών υπηρεσιών	3	3.015.059,24	2.900.109,23
8	Άλλη συνδρομή για τη βελτίωση των τουριστικών υπηρεσιών	9	12.838.378,84	12.492.494,66
9	Ανανεώσιμη ενέργεια: βιομάζα	1	7.751,35	7.751,35
10	Ανανεώσιμη ενέργεια: ηλιακή ενέργεια	1	47.331,26	47.331,26
11	Ανανεώσιμη ενέργεια: υδροηλεκτρική, γεωθερμική και άλλες μορφές ενέργειας	1	2.483.440,70	2.483.440,70
12	Ανάπτυξη πολιτιστικής υποδομής	10	12.607.298,06	11.147.968,16
13	Ανάπτυξη συστημάτων και στρατηγικών διά βίου μάθησης στις επιχειρήσεις· παροχή κατάρτισης και υπηρεσιών στους εργαζομένους για τη βελτίωση της προσαρμοστικότητάς τους στις μεταβολές, προαγωγή της επιχειρηματικότητας και της καινοτομίας	13	3.045.517,06	3.005.172,45
14	Ανάπτυξη του ανθρώπινου δυναμικού στον τομέα της έρευνας και της καινοτομίας, ιδίως μέσω των μεταπτυχιακών σπουδών και της εκπαίδευσης ερευνητών, και δραστηριότητες δικτύωσης μεταξύ πανεπιστημίων, ερευνητικών κέντρων και επιχειρήσεων	13	4.732.881,44	4.680.800,54
15	Αξιολόγηση και μελέτες· ενημέρωση και επικοινωνία	159	9.901.256,54	9.642.827,96
16	Αποκατάσταση βιομηχανικών χώρων και μολυσμένης γης	0	0,00	0,00
17	Αστικές μεταφορές	0	0,00	0,00
18	Αυτοκινητόδρομοι	0	0,00	0,00

Α/Α	ΘΕΜΑΤΙΚΗ ΠΡΟΤΕΡΑΙΟΤΗΤΑ	ΠΛΗΘΟΣ ΕΡΓΩΝ	ΠΡΟΫΠΟΛΟΓΙΣΜΟΣ	ΔΑΠΑΝΕΣ ΣΥΓΧΡ/ΝΩΝ ΕΡΓΩΝ
19	Αυτοκινητόδρομοι (ΔΕΔ -Μ)	6	499.857.642,62	495.575.294,36
20	Διαχείριση και διανομή ύδατος (πόσιμο νερό)	53	37.524.753,79	35.574.775,10
21	Διαχείριση οικιακών και βιομηχανικών αποβλήτων	18	22.962.054,72	5.399.334,51
22	Δραστηριότητες (Ε&ΤΑ) σε ερευνητικά κέντρα	0	0,00	0,00
23	Εθνικές οδοί	17	103.910.922,25	98.335.649,34
24	Ειδικές δράσεις για την αντιστάθμιση του πρόσθετου κόστους που οφείλεται σε παράγοντες σχετιζόμενους με το μέγεθος της αγοράς	0	0,00	0,00
25	Εκσυγχρονισμός και ενίσχυση των θεσμικών δομών της αγοράς εργασίας	16	462.221,33	461.960,04
26	Ενεργειακή απόδοση, συμπαραγωγή, διαχείριση ενέργειας	16	28.330.315,90	27.444.664,71
27	Επενδύσεις σε επιχειρήσεις που συνδέονται άμεσα με την έρευνα και την καινοτομία (καινοτόμες τεχνολογίες, σύσταση νέων επιχειρήσεων από τα πανεπιστήμια, υφιστάμενα κέντρα και επιχειρήσεις Ε&ΤΑ κ.λπ.)	0	0,00	0,00
28	Επεξεργασία ύδατος (λύματα)	32	63.616.187,06	58.061.105,60
29	Εσωτερικές πλωτές μεταφορές (ΔΕΔ -Μ)	0	0,00	0,00
30	Ευφυή συστήματα μεταφορών	0	0,00	0,00
31	Ηλεκτρισμός	1	199.095,33	199.095,33
32	Λιμένες	3	16.900.017,81	11.145.920,39
33	Μεταφορά τεχνολογίας και βελτίωση των δικτύων συνεργασίας μεταξύ μικρομεσαίων επιχειρήσεων (ΜΜΕ), μεταξύ αυτών και άλλων επιχειρήσεων και πανεπιστημίων, ιδρυμάτων μεταδευτεροβάθμιας εκπαίδευσης κάθε τύπου, περιφερειακών αρχών, ερευνητικών κέντρων και επιστημονικών και τεχνολογικών πόλων (επιστημονικά και τεχνολογικά πάρκα, τεχνοπόλοι κ.λπ.)	0	0,00	0,00
34	Μέτρα για τη βελτίωση της πρόσβασης στην απασχόληση και την αύξηση της διαρκούς συμμετοχής και προόδου των γυναικών στην απασχόληση, ώστε να μειωθεί ο διαχωρισμός με βάση το φύλο στην αγορά εργασίας, και για την εναρμόνιση εργασίας και ιδιωτικής ζωής, όπως π.χ. με την ευχερέστερη πρόσβαση	33	45.844.277,22	43.323.808,44

Α/Α	ΘΕΜΑΤΙΚΗ ΠΡΟΤΕΡΑΙΟΤΗΤΑ	ΠΛΗΘΟΣ ΕΡΓΩΝ	ΠΡΟΫΠΟΛΟΓΙΣΜΟΣ	ΔΑΠΑΝΕΣ ΣΥΓΧΡ/ΝΩΝ ΕΡΓΩΝ
	στη φροντίδα παιδιών και εξαρτώμενων προσώπων			
35	Μέτρα για την αύξηση της συμμετοχής στη διά βίου εκπαίδευση και κατάρτιση, μεταξύ άλλων με τη λήψη μέτρων για τη μείωση του αριθμού των μαθητών που εγκαταλείπουν το σχολείο σε μικρή ηλικία και του διαχωρισμού βάσει του φύλου, και αύξηση της πρόσβασης στη βασική, επαγγελματική και τριτοβάθμια εκπαίδευση και κατάρτιση καθώς και της ποιότητάς τους	97	35.027.906,36	34.473.815,16
36	Μέτρα για την ενθάρρυνση της ενεργού συμμετοχής του γηράσκοντος εργατικού δυναμικού και την παράταση του επαγγελματικού βίου	2	184.669,02	183.199,19
37	Μηχανισμοί για τη βελτίωση των ορθών πρακτικών και του προγραμματικού σχεδιασμού, παρακολούθηση και αξιολόγηση σε εθνικό, περιφερειακό και τοπικό επίπεδο και δημιουργία ικανότητας όσον αφορά την εφαρμογή πολιτικών και προγραμμάτων	47	4.182.579,41	4.142.041,17
38	Ολοκληρωμένα σχέδια για την αστική και αγροτική αναγέννηση	38	26.132.061,19	24.894.050,46
39	Ολοκληρωμένη πρόληψη και έλεγχος της ρύπανσης	0	0,00	0,00
40	Παραγωγή καθαρών αστικών μεταφορών	0	0,00	0,00
41	Περιφερειακές/τοπικές οδοί	19	62.524.277,42	31.634.340,85
42	Ποιότητα του αέρα	4	119.250,29	102.119,73
43	Πολυτροπικές μεταφορές	0	0,00	0,00
44	Προετοιμασία, εφαρμογή, παρακολούθηση, επιθεώρηση	307	36.271.244,95	36.071.500,90
45	Προηγμένες υπηρεσίες υποστήριξης για επιχειρήσεις και ομίλους επιχειρήσεων	7	34.309.761,33	34.296.002,88
46	Πρόληψη κινδύνων (συμπεριλαμβανομένης της κατάρτισης και εφαρμογής σχεδίων και μέτρων για την πρόληψη και τη διαχείριση των φυσικών και των τεχνολογικών κινδύνων)	3	3.890.779,02	3.871.506,20
47	Προστασία και ανάπτυξη της φυσικής κληρονομιάς	0	0,00	0,00

Α/Α	ΘΕΜΑΤΙΚΗ ΠΡΟΤΕΡΑΙΟΤΗΤΑ	ΠΛΗΘΟΣ ΕΡΓΩΝ	ΠΡΟΫΠΟΛΟΓΙΣΜΟΣ	ΔΑΠΑΝΕΣ ΣΥΓΧΡ/ΝΩΝ ΕΡΓΩΝ
48	Προστασία και διατήρηση της πολιτιστικής κληρονομιάς	65	46.294.848,93	44.223.240,44
49	Προώθηση συμπράξεων, συμφώνων και πρωτοβουλιών μέσω της δικτύωσης των ενδιαφερόμενων φορέων	0	0,00	0,00
50	Προώθηση της βιοποικιλότητας και της προστασίας της φύσης (συμπεριλαμβανομένων των περιοχών του Natura 2000)	9	3.756.334,48	3.756.334,48
51	Προώθηση των φυσικών πόρων	0	0,00	0,00
52	Σιδηροδρομικό δίκτυο	0	0,00	0,00
53	Σιδηροδρομικό δίκτυο [διευρωπαϊκό δίκτυο μεταφορών (ΔΕΔ -M)]	1	5.844.348,31	5.842.862,50
54	Συνδρομή προς την Ε&ΤΑ, ιδίως των ΜΜΕ (συμπεριλαμβανομένης της πρόσβασης σε υπηρεσίες Ε&ΤΑ ερευνητικών κέντρων)	0	0,00	0,00
55	Συνδρομή προς τις ΜΜΕ για την προώθηση φιλοπεριβαλλοντικών προϊόντων και διαδικασιών παραγωγής (εισαγωγή ουσιαστικού συστήματος περιβαλλοντικής διαχείρισης, υιοθέτηση και χρήση τεχνολογιών για την πρόληψη της ρύπανσης, ενσωμάτωση καθαρών τεχνολογιών στην παραγωγή της επιχείρησης)	0	0,00	0,00
56	Σχεδιασμός και διάδοση καινοτόμων και πιο παραγωγικών τρόπων οργάνωσης της εργασίας	48	8.462.815,23	8.425.841,39
57	Σχεδιασμός, εισαγωγή και εφαρμογή μεταρρυθμίσεων στα συστήματα εκπαίδευσης και κατάρτισης με σκοπό την ανάπτυξη της απασχολησιμότητας, τη βελτίωση της σχέσης της αρχικής και της επαγγελματικής εκπαίδευσης και κατάρτισης με την αγορά εργασίας και την αναβάθμιση των προσόντων του προσωπικού κατάρτισης με στόχο μια οικονομία που να βασίζεται στη γνώση	232	40.816.488,39	40.546.481,62
58	Τεχνολογίες της πληροφορίας και της επικοινωνίας (πρόσβαση, ασφάλεια, διαλειτουργικότητα, πρόληψη κινδύνου, έρευνα, καινοτομία, ηλεκτρονικό περιεχόμενο κ.λπ.)	43	7.534.890,04	7.245.505,77

Α/Α	ΘΕΜΑΤΙΚΗ ΠΡΟΤΕΡΑΙΟΤΗΤΑ	ΠΛΗΘΟΣ ΕΡΓΩΝ	ΠΡΟΫΠΟΛΟΓΙΣΜΟΣ	ΔΑΠΑΝΕΣ ΣΥΓΧΡ/ΝΩΝ ΕΡΓΩΝ
59	Τεχνολογίες της πληροφορίας και της επικοινωνίας [ΤΠΕ-ΔΕΔ (διευρωπαϊκό δίκτυο)]	3	394.789,09	394.286,95
60	Τρόποι για την ενσωμάτωση και την επανένταξη στην απασχόληση μειονεκτούντων ατόμων · καταπολέμηση των διακρίσεων κατά την πρόσβαση και την πρόοδο στην αγορά εργασίας και προαγωγή της αποδοχής της πολυμορφίας στο χώρο εργασίας	78	24.889.003,74	24.590.746,29
61	Υλοποίηση ενεργών και προληπτικών μέτρων στην αγορά εργασίας	114	56.921.627,25	55.324.364,73
62	Υπηρεσίες και εφαρμογές για ΜΜΕ (ηλεκτρονικό εμπόριο, εκπαίδευση και κατάρτιση, δικτύωση κ.λπ.)	6	2.055.740,74	2.044.954,50
63	Υπηρεσίες και εφαρμογές για τον πολίτη (ηλεκτρονική υγεία, ηλεκτρονική διακυβέρνηση, ηλεκτρονική μάθηση, ηλεκτρονική ενσωμάτωση κ.λπ.)	173	54.780.336,36	53.885.282,50
64	Υποδομές στον τομέα της εκπαίδευσης	29	35.836.575,11	33.376.109,35
65	Υποδομές στον τομέα της υγείας	28	22.212.942,32	20.654.914,27
66	Υποδομές στον τομέα της φροντίδας παιδιών	2	1.161.585,26	1.103.505,99
67	Υποδομή (Ε&ΤΑ) (συμπεριλαμβανομένων των κτιρίων, των οργάνων και των δικτύων υπολογιστών μεγάλης ταχύτητας που συνδέουν ερευνητικά κέντρα) και κέντρα ικανότητας όσον αφορά συγκεκριμένες τεχνολογίες	0	0,00	0,00
68	Υποδομή τηλεπικοινωνιών (συμπεριλαμβανομένων των ευρυζωνικών δικτύων)	3	10.527.210,16	10.527.210,16
ΣΥΝΟΛΟ ΠΛΗΝ ΚΡΑΤΙΚΩΝ ΕΝΙΣΧΥΣΕΩΝ		1.803	1.406.342.423,91	1.316.971.932,94

Πηγή: Υπουργείο Ανάπτυξης & Επενδύσεων, Ιδία επεξεργασία

ΠΕΡΙΦΕΡΕΙΑ ΠΕΛΟΠΟΝΝΗΣΟΥ - ΘΕΜΑΤΙΚΕΣ ΠΡΟΤΕΡΑΙΟΤΗΤΕΣ	
	■ ΔΑΠΑΝΕΣ ΣΥΓΧΡΗΜΑΤΟΔΟΤΟΥΜΕΝΩΝ ΕΡΓΩΝ ■ ΠΡΟΫΠΟΛΟΓΙΣΜΟΣ ■ ΠΛΗΘΟΣ ΕΡΓΩΝ
ΥΠΟΔΟΜΗ ΘΛΗΠΕΚΙΝΩΝΙΩΝ (ΣΥΜΠΕΡΙΛΑΜΒΑΝΟΜΕΝΩΝ ΤΩΝ ΕΥΡΥΖΩΝΙΚΩΝ ΔΙΚΤΥΩΝ)	10.527.210,16 10.527.210,16 3
ΥΠΟΔΟΜΕΣ ΣΤΟΝ ΤΟΜΕΑ ΤΗΣ ΦΡΟΝΤΙΔΑΣ ΠΑΙΔΙΩΝ	1.103.505,99 1.161.585,26 2
ΥΠΟΔΟΜΕΣ ΣΤΟΝ ΤΟΜΕΑ ΤΗΣ ΥΓΕΙΑΣ	20.654.914,27 22.212.942,32 26
ΥΠΟΔΟΜΕΣ ΣΤΟΝ ΤΟΜΕΑ ΤΗΣ ΕΚΠΑΙΔΕΥΣΗΣ	33.376.109,35 35.836.575,11 29
ΥΠΗΡΕΣΙΕΣ ΚΑΙ ΕΦΑΡΜΟΓΕΣ ΓΙΑ ΤΟΝ ΠΟΛΙΤΗ (ΗΛΕΚΤΡΟΝΙΚΗ ΥΓΕΙΑ, ΗΛΕΚΤΡΟΝΙΚΗ ΔΙΑΚΥΒΕΡΝΗΣΗ, ΗΛΕΚΤΡΟΝΙΚΗ ΜΑΘΗΣΗ, ΗΛΕΚΤΡΟΝΙΚΗ ΕΝΣΩΜΑΤΩΣΗ Κ.ΛΠ.)	53.885.282,50 54.780.336,36 173
ΥΠΗΡΕΣΙΕΣ ΚΑΙ ΕΦΑΡΜΟΓΕΣ ΓΙΑ ΜΜΕ (ΗΛΕΚΤΡΟΝΙΚΟ ΕΜΠΟΡΙΟ, ΕΚΠΑΙΔΕΥΣΗ ΚΑΙ ΚΑΤΑΡΤΙΣΗ, ΔΙΚΤΥΩΣΗ Κ.ΛΠ.)	2.044.954,50 2.055.740,74 6
ΥΛΟΠΟΙΗΣΗ ΕΝΕΡΓΩΝ ΚΑΙ ΠΡΟΛΗΠΤΙΚΩΝ ΜΕΤΡΩΝ ΣΤΗΝ ΑΓΟΡΑ ΕΡΓΑΣΙΑΣ	55.324.364,73 56.921.627,25 114
ΤΡΟΠΟΙ ΓΙΑ ΤΗΝ ΕΝΣΩΜΑΤΩΣΗ ΚΑΙ ΤΗΝ ΕΠΑΝΕΝΤΑΞΗ ΣΤΗΝ ΑΠΑΣΧΟΛΗΣΗ ΜΕΙΟΝΕΚΤΟΥΝΤΩΝ ΑΤΟΜΩΝ - ΚΑΤΑΠΟΛΕΜΗΣΗ ΤΩΝ ΔΙΑΚΡΙΣΕΩΝ ΚΑΤΑ ΤΗΝ ΠΡΟΣΒΑΣΗ ΚΑΙ ΤΗΝ ΠΡΟΟΔΟ ΣΤΗΝ...	24.590.746,29 24.889.005,74 78
ΤΕΧΝΟΛΟΓΙΕΣ ΤΗΣ ΠΛΗΡΟΦΟΡΙΑΣ ΚΑΙ ΤΗΣ ΕΠΙΚΟΙΝΩΝΙΑΣ (ΤΠΕ-ΔΕΔ (ΔΙΕΥΡΩΠΑΪΚΟ ΔΙΚΤΥΟ))	394.286,95 394.789,09 3
ΤΕΧΝΟΛΟΓΙΕΣ ΤΗΣ ΠΛΗΡΟΦΟΡΙΑΣ ΚΑΙ ΤΗΣ ΕΠΙΚΟΙΝΩΝΙΑΣ (ΠΡΟΣΒΑΣΗ, ΑΣΦΑΛΕΙΑ, ΔΙΑΛΕΙΤΟΥΡΓΙΚΟΤΗΤΑ, ΠΡΟΛΗΨΗ ΚΙΝΔΥΝΟΥ, ΕΡΕΥΝΑ, ΚΑΙΝΟΤΟΜΙΑ, ΗΛΕΚΤΡΟΝΙΚΟ...	7.245.505,77 7.534.890,04 43
ΣΧΕΔΙΑΣΜΟΣ, ΕΙΣΑΓΩΓΗ ΚΑΙ ΕΦΑΡΜΟΓΗ ΜΕΤΑΡΡΩΜΙΣΕΩΝ ΣΤΑ ΣΥΣΤΗΜΑΤΑ ΕΚΠΑΙΔΕΥΣΗΣ ΚΑΙ ΚΑΤΑΡΤΙΣΗΣ ΜΕ ΣΚΟΠΟ ΤΗΝ ΑΝΑΠΤΥΞΗ ΤΗΣ ΑΠΑΣΧΟΛΗΣΙΜΟΤΗΤΑΣ, ΤΗ ΒΕΛΤΙΩΣΗ ΤΗΣ...	40.546.481,62 40.816.488,39 232
ΣΧΕΔΙΑΣΜΟΣ ΚΑΙ ΔΙΑΔΟΣΗ ΚΑΙΝΟΤΟΜΩΝ ΚΑΙ ΠΙΟ ΠΑΡΑΓΩΓΙΚΩΝ ΤΡΟΠΩΝ ΟΡΓΑΝΩΣΗΣ ΤΗΣ ΕΡΓΑΣΙΑΣ	8.425.841,39 8.462.815,23 48
ΣΙΑΗΡΟΔΡΟΜΙΚΟ ΔΙΚΤΥΟ (ΔΙΕΥΡΩΠΑΪΚΟ ΔΙΚΤΥΟ ΜΕΤΑΦΟΡΩΝ (ΔΕΔ - Μ))	5.842.862,50 5.844.348,31 1
ΠΡΩΟΨΗ ΤΗΣ ΒΙΟΠΟΙΚΙΛΟΤΗΤΑΣ ΚΑΙ ΤΗΣ ΠΡΟΣΤΑΣΙΑΣ ΤΗΣ ΦΥΣΗΣ (ΣΥΜΠΕΡΙΛΑΜΒΑΝΟΜΕΝΩΝ ΤΩΝ ΠΕΡΙΟΧΩΝ ΤΟΥ ΝΑΤΥΡΑ 2000)	3.756.334,48 3.756.334,48 9
ΠΡΟΣΤΑΣΙΑ ΚΑΙ ΔΙΑΤΗΡΗΣΗ ΤΗΣ ΠΟΛΙΤΙΣΤΙΚΗΣ ΚΛΗΡΟΝΟΜΙΑΣ	44.223.240,44 46.294.848,93 65
ΠΡΟΛΗΨΗ ΚΙΝΔΥΝΩΝ (ΣΥΜΠΕΡΙΛΑΜΒΑΝΟΜΕΝΗΣ ΤΗΣ ΚΑΤΑΡΤΙΣΗΣ ΚΑΙ ΕΦΑΡΜΟΓΗΣ ΣΧΕΔΙΩΝ ΚΑΙ ΜΕΤΡΩΝ ΓΙΑ ΤΗΝ ΠΡΟΛΗΨΗ ΚΑΙ ΤΗ ΔΙΑΧΕΙΡΙΣΗ ΤΩΝ ΦΥΣΙΚΩΝ ΚΑΙ ΤΩΝ ΤΕΧΝΟΛΟΓΙΚΩΝ...	3.871.506,20 3.890.779,02 3
ΠΡΟΗΓΜΕΝΕΣ ΥΠΗΡΕΣΙΕΣ ΥΠΟΣΤΗΡΙΞΗΣ ΓΙΑ ΕΠΙΧΕΙΡΗΣΕΙΣ ΚΑΙ ΟΜΙΛΟΥΣ ΕΠΙΧΕΙΡΗΣΕΩΝ	34.296.002,88 34.309.761,33
ΠΡΟΕΤΟΙΜΑΣΙΑ, ΕΦΑΡΜΟΓΗ, ΠΑΡΑΚΟΛΟΥΘΗΣΗ, ΕΠΙΘΕΩΡΗΣΗ	36.071.500,90 36.271.244,95 307
ΠΟΙΟΤΗΤΑ ΤΟΥ ΑΕΡΑ	102.119,73 119.250,29 4
ΠΕΡΙΦΕΡΕΙΑΚΕΣ/ΤΟΠΙΚΕΣ ΟΔΟΙ	31.634.340,85 32.244.277,42 19
ΟΛΟΚΛΗΡΩΜΕΝΑ ΣΧΕΔΙΑ ΓΙΑ ΤΗΝ ΑΣΤΙΚΗ ΚΑΙ ΑΓΡΟΤΙΚΗ ΑΝΑΓΕΝΝΗΣΗ	24.894.050,46 26.132.061,19 38
ΜΗΧΑΝΙΣΜΟΙ ΓΙΑ ΤΗ ΒΕΛΤΙΩΣΗ ΤΩΝ ΟΡΘΩΝ ΠΡΑΚΤΙΚΩΝ ΚΑΙ ΤΟΥ ΠΡΟΓΡΑΜΜΑΤΙΚΟΥ ΣΧΕΔΙΑΣΜΟΥ, ΠΑΡΑΚΟΛΟΥΘΗΣΗ ΚΑΙ ΑΞΙΟΛΟΓΗΣΗ ΣΕ ΕΘΝΙΚΟ, ΠΕΡΙΦΕΡΕΙΑΚΟ ΚΑΙ ΤΟΠΙΚΟ...	4.142.041,17 4.182.579,41 47
ΜΕΤΡΑ ΓΙΑ ΤΗΝ ΕΝΘΑΡΡΥΝΣΗ ΤΗΣ ΕΝΕΡΓΟΥ ΣΥΜΜΕΤΟΧΗΣ ΤΟΥ ΓΗΡΑΣΚΟΝΤΟΣ ΕΡΓΑΤΙΚΟΥ ΔΥΝΑΜΙΚΟΥ ΚΑΙ ΤΗΝ ΠΑΡΑΤΑΞΗ ΤΟΥ ΕΠΑΓΓΕΛΜΑΤΙΚΟΥ ΒΙΟΥ	183.199,19 184.669,02
ΜΕΤΡΑ ΓΙΑ ΤΗΝ ΑΥΞΗΣΗ ΤΗΣ ΣΥΜΜΕΤΟΧΗΣ ΣΤΗ ΔΙΑ ΒΙΟΥ ΕΚΠΑΙΔΕΥΣΗ ΚΑΙ ΚΑΤΑΡΤΙΣΗ, ΜΕΤΑΞΥ ΑΛΛΩΝ ΜΕ ΤΗ ΛΗΨΗ ΜΕΤΡΩΝ ΓΙΑ ΤΗ ΜΕΙΩΣΗ ΤΩΝ ΑΡΙΘΜΟΥ ΤΩΝ ΜΑΘΗΤΩΝ ΠΟΥ...	34.473.815,16 35.027.906,36 97
ΜΕΤΡΑ ΓΙΑ ΤΗ ΒΕΛΤΙΩΣΗ ΤΗΣ ΠΡΟΣΒΑΣΗΣ ΣΤΗΝ ΑΠΑΣΧΟΛΗΣΗ ΚΑΙ ΤΗΝ ΑΥΞΗΣΗ ΤΗΣ ΔΙΑΡΚΟΥΣ ΣΥΜΜΕΤΟΧΗΣ ΚΑΙ ΠΡΟΟΔΟΥ ΤΩΝ ΓΥΝΑΙΚΩΝ ΣΤΗΝ ΑΠΑΣΧΟΛΗΣΗ, ΩΣΤΕ ΝΑ ΜΕΙΩΘΕΙ Ο...	43.323.808,44 45.844.277,22 33
ΛΙΜΕΝΕΣ	11.145.920,39 16.900.017,81 3
ΗΛΕΚΤΡΙΣΜΟΣ	199.095,33 199.095,33 1
ΕΠΕΞΕΡΓΑΣΙΑ ΥΔΑΤΟΣ (ΛΥΜΑΤΑ)	58.061.105,60 63.616.187,06 32
ΕΝΕΡΓΕΙΑΚΗ ΑΠΟΔΟΣΗ, ΣΥΜΠΑΡΑΓΩΓΗ, ΔΙΑΧΕΙΡΙΣΗ ΕΝΕΡΓΕΙΑΣ	27.444.664,71 28.330.315,90 16
ΕΚΣΥΓΧΡΟΝΙΣΜΟΣ ΚΑΙ ΕΝΙΣΧΥΣΗ ΤΩΝ ΘΕΣΜΙΚΩΝ ΔΟΜΩΝ ΤΗΣ ΑΓΟΡΑΣ ΕΡΓΑΣΙΑΣ	461.960,04 462.221,33 15
ΕΘΝΙΚΕΣ ΟΔΟΙ	98.335.649,34 103.910.922,25 17
ΔΙΑΧΕΙΡΙΣΗ ΟΙΚΙΑΚΩΝ ΚΑΙ ΒΙΟΜΗΧΑΝΙΚΩΝ ΑΠΟΒΛΗΤΩΝ	5.399.334,51 22.962.054,72 18
ΔΙΑΧΕΙΡΙΣΗ ΚΑΙ ΔΙΑΝΟΜΗ ΥΔΑΤΟΣ (ΠΟΣΙΜΟ ΝΕΡΟ)	35.574.775,10 37.524.753,79 53
ΑΥΤΟΚΙΝΗΤΟΔΡΟΜΟΙ (ΔΕΔ - Μ)	495.575.294,36 499.857.642,62 6
ΑΞΙΟΛΟΓΗΣΗ ΚΑΙ ΜΕΛΕΤΕΣ- ΕΝΗΜΕΡΩΣΗ ΚΑΙ ΕΠΙΚΟΙΝΩΝΙΑ	9.642.827,96 9.901.256,54 159
ΑΝΑΠΤΥΞΗ ΤΟΥ ΑΝΘΡΩΠΙΝΟΥ ΔΥΝΑΜΙΚΟΥ ΣΤΟΝ ΤΟΜΕΑ ΤΗΣ ΕΡΕΥΝΑΣ ΚΑΙ ΤΗΣ ΚΑΙΝΟΤΟΜΙΑΣ, ΙΔΙΩΣ ΜΕΣΩ ΤΩΝ ΜΕΤΑΠΤΥΧΙΑΚΩΝ ΣΠΟΥΔΩΝ ΚΑΙ ΤΗΣ ΕΚΠΑΙΔΕΥΣΗΣ...	4.680.800,54 4.732.881,44 13
ΑΝΑΠΤΥΞΗ ΣΥΣΤΗΜΑΤΩΝ ΚΑΙ ΣΤΡΑΤΗΓΙΚΩΝ ΔΙΑ ΒΙΟΥ ΜΑΘΗΣΗΣ ΣΤΙΣ ΕΠΙΧΕΙΡΗΣΕΙΣ- ΠΑΡΟΧΗ ΚΑΤΑΡΤΙΣΗΣ ΚΑΙ ΥΠΗΡΕΣΙΩΝ ΣΤΟΥΣ ΕΡΓΑΖΟΜΕΝΟΥΣ ΓΙΑ ΤΗ ΒΕΛΤΙΩΣΗ ΤΗΣ...	3.005.172,45 3.045.517,06 13
ΑΝΑΠΤΥΞΗ ΠΟΛΙΤΙΣΤΙΚΗΣ ΥΠΟΔΟΜΗΣ	11.147.968,16 12.607.298,06 10
ΑΝΑΝΕΩΣΙΜΗ ΕΝΕΡΓΕΙΑ: ΥΔΡΟΗΛΕΚΤΡΙΚΗ, ΓΕΩΘΕΡΜΙΚΗ ΚΑΙ ΑΛΛΕΣ ΜΟΡΦΕΣ ΕΝΕΡΓΕΙΑΣ	2.483.440,70 2.483.440,70 1
ΑΝΑΝΕΩΣΙΜΗ ΕΝΕΡΓΕΙΑ: ΗΛΙΑΚΗ ΕΝΕΡΓΕΙΑ	47.331,26 47.331,26 1
ΑΝΑΝΕΩΣΙΜΗ ΕΝΕΡΓΕΙΑ: ΒΙΟΜΑΖΑ	7.751,35 7.751,35 1
ΑΛΛΗ ΣΥΝΔΡΟΜΗ ΓΙΑ ΤΗ ΒΕΛΤΙΩΣΗ ΤΩΝ ΤΟΥΡΙΣΤΙΚΩΝ ΥΠΗΡΕΣΙΩΝ	12.492.494,66 12.838.378,84 9
ΑΛΛΗ ΣΥΝΔΡΟΜΗ ΓΙΑ ΤΗ ΒΕΛΤΙΩΣΗ ΤΩΝ ΠΟΛΙΤΙΣΤΙΚΩΝ ΥΠΗΡΕΣΙΩΝ	2.900.109,23 3.015.059,24 3
ΑΛΛΕΣ ΚΟΙΝΩΝΙΚΕΣ ΥΠΟΔΟΜΕΣ	2.391.830,05 2.517.715,84 1
ΑΛΛΕΣ ΕΠΕΝΔΥΣΕΙΣ ΣΕ ΕΠΙΧΕΙΡΗΣΕΙΣ	421.518,02 421.518,02 1
ΑΛΛΑ ΜΕΤΡΑ ΓΙΑ ΤΗΝ ΤΟΝΩΣΗ ΤΗΣ ΕΡΕΥΝΑΣ ΚΑΙ ΤΗΣ ΚΑΙΝΟΤΟΜΙΑΣ ΚΑΙ ΤΗΣ ΕΠΙΧΕΙΡΗΜΑΤΙΚΟΤΗΤΑΣ ΤΩΝ ΜΜΕ	214.992,19 215.281,36 10
ΑΛΛΑ ΜΕΤΡΑ ΓΙΑ ΤΗΝ ΠΡΟΣΤΑΣΙΑ ΤΟΥ ΠΕΡΙΒΑΛΛΟΝΤΟΣ ΚΑΙ ΤΗΝ ΠΡΟΛΗΨΗ ΚΙΝΔΥΝΩΝ	8.887.482,85 9.253.053,53 27
ΑΛΛΑ ΜΕΤΡΑ ΓΙΑ ΤΗ ΒΕΛΤΙΩΣΗ ΤΗΣ ΠΡΟΣΒΑΣΗΣ ΤΩΝ ΜΜΕ ΣΤΙΣ ΤΠΕ ΚΑΙ ΤΗΝ ΑΠΟΤΕΛΕΣΜΑΤΙΚΗ ΧΡΗΣΗ ΤΟΥΣ ΑΠΟ ΤΙΣ ΜΜΕ	1.516.388,24 1.516.388,24 1

Διάγραμμα: Πλήθος-Π/Υ-Δαπάνες Έργων Πλην Κρατικών Ενισχύσεων ΕΣΠΑ 2007 – 2013, Περιφέρειας Πελοποννήσου, ανά Θεματική Προτεραιότητα (Πηγή: Υπουργείο Ανάπτυξης & Επενδύσεων, Ίδια Επεξεργασία).

Περιφέρεια Στερεάς Ελλάδος

Πίνακας: Πλήθος-Π/Υ-Δαπάνες Έργων Κρατικών Ενισχύσεων ΕΣΠΑ 2007 – 2013, ανά Θεματική Προτεραιότητα στην Περιφέρεια Στερεάς Ελλάδος.

A/A	ΘΕΜΑΤΙΚΗ ΠΡΟΤΕΡΑΙΟΤΗΤΑ	ΠΛΗΘΟΣ ΕΡΓΩΝ	ΠΡΟΫΠΟΛΟΓΙΣΜΟΣ	ΔΑΠΑΝΕΣ ΣΥΓΧΡ/ΝΩΝ ΕΡΓΩΝ
1	Αερολιμένες	0	0,00	0,00
2	Άλλα μέτρα για τη βελτίωση της πρόσβασης των ΜΜΕ στις ΤΠΕ και την αποτελεσματική χρήση τους από τις ΜΜΕ	0	0,00	0,00
3	Άλλα μέτρα για την προστασία του περιβάλλοντος και την πρόληψη κινδύνων	22	1.685.234,95	1.523.220,45
4	Άλλα μέτρα για την τόνωση της έρευνας και της καινοτομίας και της επιχειρηματικότητας των ΜΜΕ	10	108.826,15	108.662,41
5	Άλλες επενδύσεις σε επιχειρήσεις	1	804.774,00	804.774,00
6	Άλλες κοινωνικές υποδομές	1	827.182,02	785.822,92
7	Άλλη συνδρομή για τη βελτίωση των πολιτιστικών υπηρεσιών	0	0,00	0,00
8	Άλλη συνδρομή για τη βελτίωση των τουριστικών υπηρεσιών	9	28.704.727,61	28.704.727,61
9	Ανανεώσιμη ενέργεια: βιομάζα	0	0,00	0,00
10	Ανανεώσιμη ενέργεια: ηλιακή ενέργεια	0	0,00	0,00
11	Ανανεώσιμη ενέργεια: υδροηλεκτρική, γεωθερμική και άλλες μορφές ενέργειας	1	3.125.699,10	3.125.699,10
12	Ανάπτυξη πολιτιστικής υποδομής	2	4.832.812,93	4.799.402,19
13	Ανάπτυξη συστημάτων και στρατηγικών διά βίου μάθησης στις επιχειρήσεις· παροχή κατάρτισης και υπηρεσιών στους εργαζομένους για τη βελτίωση της προσαρμοστικότητάς τους στις μεταβολές, προαγωγή της επιχειρηματικότητας και της καινοτομίας	11	923.237,30	917.010,72
14	Ανάπτυξη του ανθρώπινου δυναμικού στον τομέα της έρευνας και της καινοτομίας, ιδίως μέσω των μεταπτυχιακών σπουδών και της εκπαίδευσης ερευνητών, και δραστηριότητες δικτύωσης μεταξύ πανεπιστημίων, ερευνητικών κέντρων και επιχειρήσεων	11	3.482.113,51	3.442.181,29
15	Αξιολόγηση και μελέτες· ενημέρωση και επικοινωνία	148	14.028.528,70	14.018.001,94
16	Αποκατάσταση βιομηχανικών χώρων και μολυσμένης γης	0	0,00	0,00

Α/Α	ΘΕΜΑΤΙΚΗ ΠΡΟΤΕΡΑΙΟΤΗΤΑ	ΠΛΗΘΟΣ ΕΡΓΩΝ	ΠΡΟΫΠΟΛΟΓΙΣΜΟΣ	ΔΑΠΑΝΕΣ ΣΥΓΧΡ/ΝΩΝ ΕΡΓΩΝ
17	Αστικές μεταφορές	0	0,00	0,00
18	Αυτοκινητόδρομοι	0	0,00	0,00
19	Αυτοκινητόδρομοι (ΔΕΔ -Μ)	3	244.445.177,02	230.368.132,07
20	Διαχείριση και διανομή ύδατος (πόσιμο νερό)	58	32.210.677,31	32.026.091,66
21	Διαχείριση οικιακών και βιομηχανικών αποβλήτων	74	30.427.719,30	30.211.279,12
22	Δραστηριότητες (Ε&ΤΑ) σε ερευνητικά κέντρα	0	0,00	0,00
23	Εθνικές οδοί	8	27.704.198,12	26.104.526,98
24	Ειδικές δράσεις για την αντιστάθμιση του πρόσθετου κόστους που οφείλεται σε παράγοντες σχετιζόμενους με το μέγεθος της αγοράς	0	0,00	0,00
25	Εκσυγχρονισμός και ενίσχυση των θεσμικών δομών της αγοράς εργασίας	16	288.431,95	288.268,09
26	Ενεργειακή απόδοση, συμπαραγωγή, διαχείριση ενέργειας	11	29.505.334,90	29.493.377,22
27	Επενδύσεις σε επιχειρήσεις που συνδέονται άμεσα με την έρευνα και την καινοτομία (καινοτόμες τεχνολογίες, σύσταση νέων επιχειρήσεων από τα πανεπιστήμια, υφιστάμενα κέντρα και επιχειρήσεις Ε&ΤΑ κ.λπ.)	0	0,00	0,00
28	Επεξεργασία ύδατος (λύματα)	29	69.827.419,21	66.865.205,61
29	Εσωτερικές πλωτές μεταφορές (ΔΕΔ -Μ)	0	0,00	0,00
30	Ευφυή συστήματα μεταφορών	0	0,00	0,00
31	Ηλεκτρισμός	1	99.547,67	99.547,67
32	Λιμένες	2	6.071.574,04	5.817.716,73
33	Μεταφορά τεχνολογίας και βελτίωση των δικτύων συνεργασίας μεταξύ μικρομεσαίων επιχειρήσεων (ΜΜΕ), μεταξύ αυτών και άλλων επιχειρήσεων και πανεπιστημίων, ιδρυμάτων μεταδευτεροβάθμιας εκπαίδευσης κάθε τύπου, περιφερειακών αρχών, ερευνητικών κέντρων και επιστημονικών και τεχνολογικών πόλων (επιστημονικά και τεχνολογικά πάρκα, τεχνοπόλοι κ.λπ.)	0	0,00	0,00
34	Μέτρα για τη βελτίωση της πρόσβασης στην απασχόληση και την αύξηση της διαρκούς συμμετοχής και προόδου των γυναικών στην απασχόληση, ώστε να μειωθεί ο διαχωρισμός με βάση το φύλο	30	13.335.208,67	12.473.604,44

Α/Α	ΘΕΜΑΤΙΚΗ ΠΡΟΤΕΡΑΙΟΤΗΤΑ	ΠΛΗΘΟΣ ΕΡΓΩΝ	ΠΡΟΫΠΟΛΟΓΙΣΜΟΣ	ΔΑΠΑΝΕΣ ΣΥΓΧΡ/ΝΩΝ ΕΡΓΩΝ
	στην αγορά εργασίας, και για την εναρμόνιση εργασίας και ιδιωτικής ζωής, όπως π.χ. με την ευχερέστερη πρόσβαση στη φροντίδα παιδιών και εξαρτώμενων προσώπων			
35	Μέτρα για την αύξηση της συμμετοχής στη διά βίου εκπαίδευση και κατάρτιση, μεταξύ άλλων με τη λήψη μέτρων για τη μείωση του αριθμού των μαθητών που εγκαταλείπουν το σχολείο σε μικρή ηλικία και του διαχωρισμού βάσει του φύλου, και αύξηση της πρόσβασης στη βασική, επαγγελματική και τριτοβάθμια εκπαίδευση και κατάρτιση καθώς και της ποιότητάς τους	79	22.415.061,79	21.876.415,87
36	Μέτρα για την ενθάρρυνση της ενεργού συμμετοχής του γηράσκοντος εργατικού δυναμικού και την παράταση του επαγγελματικού βίου	2	61.922,31	61.429,46
37	Μηχανισμοί για τη βελτίωση των ορθών πρακτικών και του προγραμματικού σχεδιασμού, παρακολούθηση και αξιολόγηση σε εθνικό, περιφερειακό και τοπικό επίπεδο και δημιουργία ικανότητας όσον αφορά την εφαρμογή πολιτικών και προγραμμάτων	46	1.603.103,39	1.577.660,23
38	Ολοκληρωμένα σχέδια για την αστική και αγροτική αναγέννηση	32	13.715.644,56	13.633.451,51
39	Ολοκληρωμένη πρόληψη και έλεγχος της ρύπανσης	0	0,00	0,00
40	Παραγωγή καθαρών αστικών μεταφορών	0	0,00	0,00
41	Περιφερειακές/τοπικές οδοί	7	39.489.668,91	37.404.494,46
42	Ποιότητα του αέρα	3	156.319,09	156.319,09
43	Πολυτροπικές μεταφορές	0	0,00	0,00
44	Προετοιμασία, εφαρμογή, παρακολούθηση, επιθεώρηση	246	5.985.160,09	5.970.949,55
45	Προηγμένες υπηρεσίες υποστήριξης για επιχειρήσεις και ομίλους επιχειρήσεων	8	33.544.681,19	33.521.998,23
46	Πρόληψη κινδύνων (συμπεριλαμβανομένης της κατάρτισης και εφαρμογής σχεδίων και μέτρων για την πρόληψη και τη διαχείριση των φυσικών και των τεχνολογικών κινδύνων)	5	3.119.870,45	3.119.870,45

Α/Α	ΘΕΜΑΤΙΚΗ ΠΡΟΤΕΡΑΙΟΤΗΤΑ	ΠΛΗΘΟΣ ΕΡΓΩΝ	ΠΡΟΫΠΟΛΟΓΙΣΜΟΣ	ΔΑΠΑΝΕΣ ΣΥΓΧΡ/ΝΩΝ ΕΡΓΩΝ
47	Προστασία και ανάπτυξη της φυσικής κληρονομιάς	0	0,00	0,00
48	Προστασία και διατήρηση της πολιτιστικής κληρονομιάς	18	12.121.740,03	12.111.746,72
49	Προώθηση συμπράξεων, συμφώνων και πρωτοβουλιών μέσω της δικτύωσης των ενδιαφερόμενων φορέων	0	0,00	0,00
50	Προώθηση της βιοποικιλότητας και της προστασίας της φύσης (συμπεριλαμβανομένων των περιοχών του Natura 2000)	8	3.009.285,06	3.007.763,77
51	Προώθηση των φυσικών πόρων	1	52.409,42	52.409,42
52	Σιδηροδρομικό δίκτυο	1	2.540.737,30	2.111.943,75
53	Σιδηροδρομικό δίκτυο [διευρωπαϊκό δίκτυο μεταφορών (ΔΕΔ -Μ)]	2	341.140.220,57	330.051.972,79
54	Συνδρομή προς την Ε&ΤΑ, ιδίως των ΜΜΕ (συμπεριλαμβανομένης της πρόσβασης σε υπηρεσίες Ε&ΤΑ ερευνητικών κέντρων)	0	0,00	0,00
55	Συνδρομή προς τις ΜΜΕ για την προώθηση φιλοπεριβαλλοντικών προϊόντων και διαδικασιών παραγωγής (εισαγωγή ουσιαστικού συστήματος περιβαλλοντικής διαχείρισης, υιοθέτηση και χρήση τεχνολογιών για την πρόληψη της ρύπανσης, ενσωμάτωση καθαρών τεχνολογιών στην παραγωγή της επιχείρησης)	0	0,00	0,00
56	Σχεδιασμός και διάδοση καινοτόμων και πιο παραγωγικών τρόπων οργάνωσης της εργασίας	71	5.430.790,84	5.298.888,69
57	Σχεδιασμός, εισαγωγή και εφαρμογή μεταρρυθμίσεων στα συστήματα εκπαίδευσης και κατάρτισης με σκοπό την ανάπτυξη της απασχολησιμότητας, τη βελτίωση της σχέσης της αρχικής και της επαγγελματικής εκπαίδευσης και κατάρτισης με την αγορά εργασίας και την αναβάθμιση των προσόντων του προσωπικού κατάρτισης με στόχο μια οικονομία που να βασίζεται στη γνώση	219	24.344.887,86	24.127.734,68

Α/Α	ΘΕΜΑΤΙΚΗ ΠΡΟΤΕΡΑΙΟΤΗΤΑ	ΠΛΗΘΟΣ ΕΡΓΩΝ	ΠΡΟΫΠΟΛΟΓΙΣΜΟΣ	ΔΑΠΑΝΕΣ ΣΥΓΧΡ/ΝΩΝ ΕΡΓΩΝ
58	Τεχνολογίες της πληροφορίας και της επικοινωνίας (πρόσβαση, ασφάλεια, διαλειτουργικότητα, πρόληψη κινδύνου, έρευνα, καινοτομία, ηλεκτρονικό περιεχόμενο κ.λπ.)	32	2.700.969,05	2.677.490,15
59	Τεχνολογίες της πληροφορίας και της επικοινωνίας [ΤΠΕ-ΔΕΔ (διευρωπαϊκό δίκτυο)]	4	1.261.287,30	1.261.168,71
60	Τρόποι για την ενσωμάτωση και την επανένταξη στην απασχόληση μειονεκτούντων ατόμων · καταπολέμηση των διακρίσεων κατά την πρόσβαση και την πρόοδο στην αγορά εργασίας και προαγωγή της αποδοχής της πολυμορφίας στο χώρο εργασίας	63	12.698.604,88	12.547.053,57
61	Υλοποίηση ενεργών και προληπτικών μέτρων στην αγορά εργασίας	42	20.514.301,23	19.964.087,89
62	Υπηρεσίες και εφαρμογές για ΜΜΕ (ηλεκτρονικό εμπόριο, εκπαίδευση και κατάρτιση, δικτύωση κ.λπ.)	4	486.208,74	485.416,51
63	Υπηρεσίες και εφαρμογές για τον πολίτη (ηλεκτρονική υγεία, ηλεκτρονική διακυβέρνηση, ηλεκτρονική μάθηση, ηλεκτρονική ενσωμάτωση κ.λπ.)	140	9.886.312,44	9.394.492,39
64	Υποδομές στον τομέα της εκπαίδευσης	42	39.363.608,77	38.643.749,11
65	Υποδομές στον τομέα της υγείας	15	27.735.969,02	27.730.765,54
66	Υποδομές στον τομέα της φροντίδας παιδιών	0	0,00	0,00
67	Υποδομή (Ε&ΤΑ) (συμπεριλαμβανομένων των κτιρίων, των οργάνων και των δικτύων υπολογιστών μεγάλης ταχύτητας που συνδέουν ερευνητικά κέντρα) και κέντρα ικανότητας όσον αφορά συγκεκριμένες τεχνολογίες	0	0,00	0,00
68	Υποδομή τηλεπικοινωνιών (συμπεριλαμβανομένων των ευρυζωνικών δικτύων)	2	145.774,64	145.774,63
ΣΥΝΟΛΟ ΠΛΗΝ ΚΡΑΤΙΚΩΝ ΕΝΙΣΧΥΣΕΩΝ		1.540	1.135.962.963,38	1.098.912.299,37

Πηγή: Υπουργείο Ανάπτυξης & Επενδύσεων, Ιδία επεξεργασία

ΠΕΡΙΦΕΡΕΙΑ ΣΤΕΡΕΑΣ ΕΛΛΑΔΟΣ - ΘΕΜΑΤΙΚΕΣ ΠΡΟΤΕΡΑΙΟΤΗΤΕΣ

	ΔΑΠΑΝΕΣ ΣΥΓΧΡΗΜΑΤΟΔΟΤΟΥΜΕΝΩΝ ΕΡΓΩΝ	ΠΡΟΫΠΟΛΟΓΙΣΜΟΣ	ΠΛΗΘΟΣ ΕΡΓΩΝ
ΥΠΟΔΟΜΗ ΤΗΛΕΠΙΚΟΙΝΩΝΙΩΝ (ΣΥΜΠΕΡΙΛΑΜΒΑΝΟΜΕΝΩΝ ΤΩΝ ΕΥΡΥΖΩΝΙΚΩΝ ΔΙΚΤΥΩΝ)	145.774,63	145.774,64	2
ΥΠΟΔΟΜΕΣ ΣΤΟΝ ΤΟΜΕΑ ΤΗΣ ΥΓΕΙΑΣ	27.730.765,54	27.735.969,02	15
ΥΠΟΔΟΜΕΣ ΣΤΟΝ ΤΟΜΕΑ ΤΗΣ ΕΚΠΑΙΔΕΥΣΗΣ	38.643.749,11	39.363.608,77	42
ΥΠΗΡΕΣΙΕΣ ΚΑΙ ΕΦΑΡΜΟΓΕΣ ΓΙΑ ΤΟΝ ΠΟΛΙΤΗ (ΗΛΕΚΤΡΟΝΙΚΗ ΥΓΕΙΑ, ΗΛΕΚΤΡΟΝΙΚΗ ΔΙΑΚΥΒΕΡΝΗΣΗ, ΗΛΕΚΤΡΟΝΙΚΗ ΜΑΘΗΣΗ, ΗΛΕΚΤΡΟΝΙΚΗ ΕΝΣΩΜΑΤΩΣΗ Κ.Λ.Π.)	9.394.492,39	9.886.312,44	140
ΥΠΗΡΕΣΙΕΣ ΚΑΙ ΕΦΑΡΜΟΓΕΣ ΓΙΑ ΜΜΕ (ΗΛΕΚΤΡΟΝΙΚΟ ΕΜΠΟΡΙΟ, ΕΚΠΑΙΔΕΥΣΗ ΚΑΙ ΚΑΤΑΡΤΙΣΗ, ΔΙΚΤΥΩΣΗ Κ.Λ.Π.)	485.416,51	486.208,74	4
ΥΛΟΠΟΙΗΣΗ ΕΝΕΡΓΩΝ ΚΑΙ ΠΡΟΛΗΠΤΙΚΩΝ ΜΕΤΡΩΝ ΣΤΗΝ ΑΓΟΡΑ ΕΡΓΑΣΙΑΣ	19.964.087,89	20.514.301,23	42
ΤΡΟΠΟΙ ΓΙΑ ΤΗΝ ΕΝΣΩΜΑΤΩΣΗ ΚΑΙ ΤΗΝ ΕΠΑΝΕΝΤΑΣΗ ΣΤΗΝ ΑΠΑΣΧΟΛΗΣΗ ΜΕΙΟΝΕΚΤΟΥΝΤΩΝ ΑΤΟΜΩΝ - ΚΑΤΑΠΟΛΕΜΗΣΗ ΤΩΝ ΔΙΑΚΡΙΣΕΩΝ ΚΑΤΑ ΤΗΝ ΠΡΟΣΒΑΣΗ ΚΑΙ ΤΗΝ ΠΡΟΩΔΟ ΣΤΗΝ...	12.547.053,57	12.698.604,88	63
ΤΕΧΝΟΛΟΓΙΕΣ ΤΗΣ ΠΛΗΡΟΦΟΡΙΑΣ ΚΑΙ ΤΗΣ ΕΠΙΚΟΙΝΩΝΙΑΣ [ΤΠΕ-ΔΕΔ (ΔΙΕΥΡΩΠΑΪΚΟ ΔΙΚΤΥΟ)]	1.261.168,71	1.261.287,30	4
ΤΕΧΝΟΛΟΓΙΕΣ ΤΗΣ ΠΛΗΡΟΦΟΡΙΑΣ ΚΑΙ ΤΗΣ ΕΠΙΚΟΙΝΩΝΙΑΣ (ΠΡΟΣΒΑΣΗ, ΑΣΦΑΛΕΙΑ, ΔΙΑΛΕΙΤΟΥΡΓΙΚΟΤΗΤΑ, ΠΡΟΛΗΨΗ ΚΙΝΔΥΝΟΥ, ΕΡΕΥΝΑ, ΚΑΙΝΟΤΟΜΙΑ, ΗΛΕΚΤΡΟΝΙΚΟ...	2.677.490,15	2.700.969,05	32
ΣΧΕΔΙΑΣΜΟΣ, ΕΙΣΑΓΩΓΗ ΚΑΙ ΕΦΑΡΜΟΓΗ ΜΕΤΑΡΡΥΘΜΙΣΕΩΝ ΣΤΑ ΣΥΣΤΗΜΑΤΑ ΕΚΠΑΙΔΕΥΣΗΣ ΚΑΙ ΚΑΤΑΡΤΙΣΗΣ ΜΕ ΣΚΟΠΟ ΤΗΝ ΑΝΑΠΤΥΞΗ ΤΗΣ ΑΠΑΣΧΟΛΗΣΙΜΟΤΗΤΑΣ, ΤΗ ΒΕΛΤΙΩΣΗ ΤΗΣ...	24.127.734,68	24.344.887,86	219
ΣΧΕΔΙΑΣΜΟΣ ΚΑΙ ΔΙΑΔΟΣΗ ΚΑΙΝΟΤΟΜΩΝ ΚΑΙ ΠΙΟ ΠΑΡΑΓΩΓΙΚΩΝ ΤΡΟΠΩΝ ΟΡΓΑΝΩΣΗΣ ΤΗΣ ΕΡΓΑΣΙΑΣ	5.298.888,69	5.430.790,84	71
ΣΙΑΗΡΟΔΡΟΜΙΚΟ ΔΙΚΤΥΟ (ΔΙΕΥΡΩΠΑΪΚΟ ΔΙΚΤΥΟ ΜΕΤΑΦΟΡΩΝ (ΔΕΔ -Μ))		330.051.972,79	341.140.220,57
ΣΙΑΗΡΟΔΡΟΜΙΚΟ ΔΙΚΤΥΟ	2.111.943,75	2.540.737,30	1
ΠΡΩΩΘΗΣΗ ΤΩΝ ΦΥΣΙΚΩΝ ΠΟΡΩΝ	52.409,42	52.409,42	1
ΠΡΩΩΘΗΣΗ ΤΗΣ ΒΙΟΠΟΙΚΙΛΟΤΗΤΑΣ ΚΑΙ ΤΗΣ ΠΡΟΣΤΑΣΙΑΣ ΤΗΣ ΦΥΣΗΣ (ΣΥΜΠΕΡΙΛΑΜΒΑΝΟΜΕΝΩΝ ΤΩΝ ΠΕΡΙΟΧΩΝ ΤΟΥ ΝΑΤΥΡΑ 2000)	3.007.763,77	3.009.285,06	8
ΠΡΟΣΤΑΣΙΑ ΚΑΙ ΔΙΑΤΗΡΗΣΗ ΤΗΣ ΠΟΛΙΤΙΣΤΙΚΗΣ ΚΛΗΡΟΝΟΜΙΑΣ	12.111.746,72	12.121.740,03	18
ΠΡΟΛΗΨΗ ΚΙΝΔΥΝΩΝ (ΣΥΜΠΕΡΙΛΑΜΒΑΝΟΜΕΝΗΣ ΤΗΣ ΚΑΤΑΡΤΙΣΗΣ ΚΑΙ ΕΦΑΡΜΟΓΗΣ ΣΧΕΔΙΩΝ ΚΑΙ ΜΕΤΡΩΝ ΓΙΑ ΤΗΝ ΠΡΟΛΗΨΗ ΚΑΙ ΤΗ ΔΙΑΧΕΙΡΙΣΗ ΤΩΝ ΦΥΣΙΚΩΝ ΚΑΙ ΤΩΝ ΤΕΧΝΟΛΟΓΙΚΩΝ...	3.119.870,45	3.119.870,45	5
ΠΡΟΗΓΜΕΝΕΣ ΥΠΗΡΕΣΙΕΣ ΥΠΟΣΤΗΡΙΞΗΣ ΓΙΑ ΕΠΙΧΕΙΡΗΣΕΙΣ ΚΑΙ ΟΜΙΛΟΥΣ ΕΠΙΧΕΙΡΗΣΕΩΝ	33.521.998,23	33.544.681,19	8
ΠΡΟΕΤΟΙΜΑΣΙΑ, ΕΦΑΡΜΟΓΗ, ΠΑΡΑΚΟΛΟΥΘΗΣΗ, ΕΠΙΘΕΩΡΗΣΗ	5.970.949,55	5.985.160,09	246
ΠΟΙΟΤΗΤΑ ΤΟΥ ΑΕΡΑ	156.319,09	156.319,09	3
ΠΕΡΙΦΕΡΕΙΑΚΕΣ/ΤΟΠΙΚΕΣ ΟΔΟΙ	37.404.494,46	39.489.668,91	7
ΟΛΟΚΛΗΡΩΜΕΝΑ ΣΧΕΔΙΑ ΓΙΑ ΤΗΝ ΑΣΤΙΚΗ ΚΑΙ ΑΓΡΟΤΙΚΗ ΑΝΑΓΕΝΝΗΣΗ	13.633.451,51	13.715.644,56	32
ΜΗΧΑΝΙΣΜΟΙ ΓΙΑ ΤΗ ΒΕΛΤΙΩΣΗ ΤΩΝ ΟΡΘΩΝ ΠΡΑΚΤΙΚΩΝ ΚΑΙ ΤΟΥ ΠΡΟΓΡΑΜΜΑΤΙΚΟΥ ΣΧΕΔΙΑΣΜΟΥ, ΠΑΡΑΚΟΛΟΥΘΗΣΗ ΚΑΙ ΑΞΙΟΛΟΓΗΣΗ ΣΕ ΕΘΝΙΚΟ, ΠΕΡΙΦΕΡΕΙΑΚΟ ΚΑΙ ΤΟΠΙΚΟ...	1.577.660,23	1.603.103,39	46
ΜΕΤΡΑ ΓΙΑ ΤΗΝ ΕΝΘΑΡΡΥΝΣΗ ΤΗΣ ΕΝΕΡΓΟΥ ΣΥΜΜΕΤΟΧΗΣ ΤΟΥ ΓΗΡΑΣΚΟΤΟΣ ΕΡΓΑΤΙΚΟΥ ΔΥΝΑΜΙΚΟΥ ΚΑΙ ΤΗΝ ΠΑΡΑΤΑΣΗ ΤΟΥ ΕΠΑΓΓΕΛΜΑΤΙΚΟΥ ΒΙΟΥ	61.429,46	61.922,31	2
ΜΕΤΡΑ ΓΙΑ ΤΗΝ ΑΥΞΗΣΗ ΤΗΣ ΣΥΜΜΕΤΟΧΗΣ ΣΤΗ ΔΙΑ ΒΙΟΥ ΕΚΠΑΙΔΕΥΣΗ ΚΑΙ ΚΑΤΑΡΤΙΣΗ, ΜΕΤΑΞΥ ΑΛΛΩΝ ΜΕ ΤΗ ΛΗΨΗ ΜΕΤΡΩΝ ΓΙΑ ΤΗ ΜΕΙΩΣΗ ΤΟΥ ΑΡΙΘΜΟΥ ΤΩΝ ΜΑΘΗΤΩΝ ΠΟΥ...	21.876.415,87	22.415.061,79	79
ΜΕΤΡΑ ΓΙΑ ΤΗ ΒΕΛΤΙΩΣΗ ΤΗΣ ΠΡΟΣΒΑΣΗΣ ΣΤΗΝ ΑΠΑΣΧΟΛΗΣΗ ΚΑΙ ΤΗΝ ΑΥΞΗΣΗ ΤΗΣ ΔΙΑΡΚΟΥΣ ΣΥΜΜΕΤΟΧΗΣ ΚΑΙ ΠΡΟΩΔΟΥ ΤΩΝ ΓΥΝΑΙΚΩΝ ΣΤΗΝ ΑΠΑΣΧΟΛΗΣΗ, ΟΣΤΕ ΝΑ ΜΕΙΩΘΕΙ Ο...	12.473.604,44	13.335.208,67	30
ΛΙΜΕΝΕΣ	5.817.716,73	6.071.574,04	2
ΗΛΕΚΤΡΙΣΜΟΣ	99.547,67	99.547,67	1
ΕΠΕΞΕΡΓΑΣΙΑ ΥΔΑΤΟΣ (ΛΥΜΑΤΑ)	66.865.205,61	69.827.419,21	29
ΕΝΕΡΓΕΙΑΚΗ ΑΠΟΔΟΣΗ, ΣΥΜΠΑΡΑΓΩΓΗ, ΔΙΑΧΕΙΡΙΣΗ ΕΝΕΡΓΕΙΑΣ	29.493.377,22	29.505.334,90	11
ΕΚΣΥΧΡΟΝΙΣΜΟΣ ΚΑΙ ΕΝΙΣΧΥΣΗ ΤΩΝ ΘΕΣΜΙΚΩΝ ΔΟΜΩΝ ΤΗΣ ΑΓΟΡΑΣ ΕΡΓΑΣΙΑΣ	288.268,09	288.431,95	16
ΕΘΝΙΚΕΣ ΟΔΟΙ	26.104.526,98	27.704.198,12	8
ΔΙΑΧΕΙΡΙΣΗ ΟΙΚΙΑΚΩΝ ΚΑΙ ΒΙΟΜΗΧΑΝΙΚΩΝ ΑΠΟΒΛΗΤΩΝ	30.211.279,12	30.427.719,30	74
ΔΙΑΧΕΙΡΙΣΗ ΚΑΙ ΔΙΑΝΟΜΗ ΥΔΑΤΟΣ (ΠΟΣΙΜΟ ΝΕΡΟ)	32.036.091,66	32.210.677,31	58
ΑΥΤΟΚΙΝΗΤΟΔΡΟΜΟΙ (ΔΕΔ -Μ)		230.368.132,07	244.445.177,02
ΑΞΙΟΛΟΓΗΣΗ ΚΑΙ ΜΕΛΕΤΕΣ- ΕΝΗΜΕΡΩΣΗ ΚΑΙ ΕΠΙΚΟΙΝΩΝΙΑ	14.018.001,94	14.028.528,70	148
ΑΝΑΠΤΥΞΗ ΤΟΥ ΑΝΘΡΩΠΙΝΟΥ ΔΥΝΑΜΙΚΟΥ ΣΤΟΝ ΤΟΜΕΑ ΤΗΣ ΕΡΕΥΝΑΣ ΚΑΙ ΤΗΣ ΚΑΙΝΟΤΟΜΙΑΣ, ΙΔΙΩΣ ΜΕΣΩ ΤΩΝ ΜΕΤΑΠΤΥΧΙΑΚΩΝ ΣΠΟΥΔΩΝ ΚΑΙ ΤΗΣ ΕΚΠΑΙΔΕΥΣΗΣ...	3.442.181,29	3.482.113,51	11
ΑΝΑΠΤΥΞΗ ΣΥΣΤΗΜΑΤΩΝ ΚΑΙ ΣΤΡΑΤΗΓΙΚΩΝ ΔΙΑ ΒΙΟΥ ΜΑΘΗΣΗΣ ΣΤΙΣ ΕΠΙΧΕΙΡΗΣΕΙΣ- ΠΑΡΟΧΗ ΚΑΤΑΡΤΙΣΗΣ ΚΑΙ ΥΠΗΡΕΣΙΩΝ ΣΤΟΥΣ ΕΡΓΑΖΟΜΕΝΟΥΣ ΓΙΑ ΤΗ ΒΕΛΤΙΩΣΗ ΤΗΣ...	917.010,72	923.237,30	11
ΑΝΑΠΤΥΞΗ ΠΟΛΙΤΙΣΤΙΚΗΣ ΥΠΟΔΟΜΗΣ	4.799.402,19	4.832.812,93	22
ΑΝΑΝΕΩΣΙΜΗ ΕΝΕΡΓΕΙΑ: ΥΔΡΟΗΛΕΚΤΡΙΚΗ, ΓΕΩΘΕΡΜΙΚΗ ΚΑΙ ΑΛΛΕΣ ΜΟΡΦΕΣ ΕΝΕΡΓΕΙΑΣ	3.125.699,10	3.125.699,10	1
ΑΛΛΗ ΣΥΝΔΡΟΜΗ ΓΙΑ ΤΗ ΒΕΛΤΙΩΣΗ ΤΩΝ ΤΟΥΡΙΣΤΙΚΩΝ ΥΠΗΡΕΣΙΩΝ	28.704.727,61	28.704.727,61	9
ΑΛΛΕΣ ΚΟΙΝΩΝΙΚΕΣ ΥΠΟΔΟΜΕΣ	785.822,92	827.182,02	1
ΑΛΛΕΣ ΕΠΕΝΔΥΣΕΙΣ ΣΕ ΕΠΙΧΕΙΡΗΣΕΙΣ	804.774,00	804.774,00	1
ΑΛΛΑ ΜΕΤΡΑ ΓΙΑ ΤΗΝ ΤΟΝΩΣΗ ΤΗΣ ΕΡΕΥΝΑΣ ΚΑΙ ΤΗΣ ΚΑΙΝΟΤΟΜΙΑΣ ΚΑΙ ΤΗΣ ΕΠΙΧΕΙΡΗΜΑΤΙΚΟΤΗΤΑΣ ΤΩΝ ΜΜΕ	108.662,41	108.826,15	10
ΑΛΛΑ ΜΕΤΡΑ ΓΙΑ ΤΗΝ ΠΡΟΣΤΑΣΙΑ ΤΟΥ ΠΕΡΙΒΑΛΛΟΝΤΟΣ ΚΑΙ ΤΗΝ ΠΡΟΛΗΨΗ ΚΙΝΔΥΝΩΝ	1.523.220,45	1.685.234,95	22

Διάγραμμα: Πλήθος-Π/Υ-Δαπάνες Έργων Πλην Κρατικών Ενισχύσεων ΕΣΠΑ 2007 – 2013, Περιφέρειας Στερεάς Ελλάδος, ανά Θεματική Προτεραιότητα (Πηγή: Υπουργείο Ανάπτυξης & Επενδύσεων, Ίδια Επεξεργασία).

Διαπεριφερειακά έργα

Πίνακας: Πλήθος-Π/Υ-Δαπάνες Έργων Κρατικών Ενισχύσεων ΕΣΠΑ 2007 – 2013, διαπεριφερειακών έργων ανά Θεματική Προτεραιότητα.

A/A	ΘΕΜΑΤΙΚΗ ΠΡΟΤΕΡΑΙΟΤΗΤΑ	ΠΛΗΘΟΣ ΕΡΓΩΝ	ΠΡΟΫΠΟΛΟΓΙΣΜΟΣ	ΔΑΠΑΝΕΣ ΣΥΓΧΡ/ΝΩΝ ΕΡΓΩΝ
1	Αερολιμένες	0	0,00	0,00
2	Άλλα μέτρα για τη βελτίωση της πρόσβασης των ΜΜΕ στις ΤΠΕ και την αποτελεσματική χρήση τους από τις ΜΜΕ	0	0,00	0,00
3	Άλλα μέτρα για την προστασία του περιβάλλοντος και την πρόληψη κινδύνων	0	0,00	0,00
4	Άλλα μέτρα για την τόνωση της έρευνας και της καινοτομίας και της επιχειρηματικότητας των ΜΜΕ	1	197.175,98	197.017,27
5	Άλλες επενδύσεις σε επιχειρήσεις	0	0,00	0,00
6	Άλλες κοινωνικές υποδομές	0	0,00	0,00
7	Άλλη συνδρομή για τη βελτίωση των πολιτιστικών υπηρεσιών	0	0,00	0,00
8	Άλλη συνδρομή για τη βελτίωση των τουριστικών υπηρεσιών	0	0,00	0,00
9	Ανανεώσιμη ενέργεια: βιομάζα	0	0,00	0,00
10	Ανανεώσιμη ενέργεια: ηλιακή ενέργεια	0	0,00	0,00
11	Ανανεώσιμη ενέργεια: υδροηλεκτρική, γεωθερμική και άλλες μορφές ενέργειας	0	0,00	0,00
12	Ανάπτυξη πολιτιστικής υποδομής	0	0,00	0,00
13	Ανάπτυξη συστημάτων και στρατηγικών διά βίου μάθησης στις επιχειρήσεις· παροχή κατάρτισης και υπηρεσιών στους εργαζομένους για τη βελτίωση της προσαρμοστικότητάς τους στις μεταβολές, προαγωγή της επιχειρηματικότητας και της καινοτομίας	0	0,00	0,00
14	Ανάπτυξη του ανθρώπινου δυναμικού στον τομέα της έρευνας και της καινοτομίας, ιδίως μέσω των μεταπτυχιακών σπουδών και της εκπαίδευσης ερευνητών, και δραστηριότητες δικτύωσης μεταξύ πανεπιστημίων, ερευνητικών κέντρων και επιχειρήσεων	0	0,00	0,00
15	Αξιολόγηση και μελέτες· ενημέρωση και επικοινωνία	22	3.024.035,95	3.012.965,95
16	Αποκατάσταση βιομηχανικών χώρων και μολυσμένης γης	0	0,00	0,00
17	Αστικές μεταφορές	0	0,00	0,00
18	Αυτοκινητόδρομοι	0	0,00	0,00
19	Αυτοκινητόδρομοι (ΔΕΔ -Μ)	0	0,00	0,00

A/A	ΘΕΜΑΤΙΚΗ ΠΡΟΤΕΡΑΙΟΤΗΤΑ	ΠΛΗΘΟΣ ΕΡΓΩΝ	ΠΡΟΫΠΟΛΟΓΙΣΜΟΣ	ΔΑΠΑΝΕΣ ΣΥΓΧΡ/ΝΩΝ ΕΡΓΩΝ
20	Διαχείριση και διανομή ύδατος (πόσιμο νερό)	0	0,00	0,00
21	Διαχείριση οικιακών και βιομηχανικών αποβλήτων	0	0,00	0,00
22	Δραστηριότητες (Ε&ΤΑ) σε ερευνητικά κέντρα	0	0,00	0,00
23	Εθνικές οδοί	0	0,00	0,00
24	Ειδικές δράσεις για την αντιστάθμιση του πρόσθετου κόστους που οφείλεται σε παράγοντες σχετιζόμενους με το μέγεθος της αγοράς	0	0,00	0,00
25	Εκσυγχρονισμός και ενίσχυση των θεσμικών δομών της αγοράς εργασίας	0	0,00	0,00
26	Ενεργειακή απόδοση, συμπαραγωγή, διαχείριση ενέργειας	0	0,00	0,00
27	Επενδύσεις σε επιχειρήσεις που συνδέονται άμεσα με την έρευνα και την καινοτομία (καινοτόμες τεχνολογίες, σύσταση νέων επιχειρήσεων από τα πανεπιστήμια, υφιστάμενα κέντρα και επιχειρήσεις Ε&ΤΑ κ.λπ.)	0	0,00	0,00
28	Επεξεργασία ύδατος (λύματα)	0	0,00	0,00
29	Εσωτερικές πλωτές μεταφορές (ΔΕΔ -Μ)	1	668.746,76	668.746,76
30	Ευφυή συστήματα μεταφορών	2	1.436.462,22	1.419.586,06
31	Ηλεκτρισμός	0	0,00	0,00
32	Λιμένες	2	1.757.459,74	1.749.306,23
33	Μεταφορά τεχνολογίας και βελτίωση των δικτύων συνεργασίας μεταξύ μικρομεσαίων επιχειρήσεων (ΜΜΕ), μεταξύ αυτών και άλλων επιχειρήσεων και πανεπιστημίων, ιδρυμάτων μεταδευτεροβάθμιας εκπαίδευσης κάθε τύπου, περιφερειακών αρχών, ερευνητικών κέντρων και επιστημονικών και τεχνολογικών πόλων (επιστημονικά και τεχνολογικά πάρκα, τεχνοπόλοι κ.λπ.)	0	0,00	0,00
34	Μέτρα για τη βελτίωση της πρόσβασης στην απασχόληση και την αύξηση της διαρκούς συμμετοχής και προόδου των γυναικών στην απασχόληση, ώστε να μειωθεί ο διαχωρισμός με βάση το φύλο στην αγορά εργασίας, και για την εναρμόνιση εργασίας και ιδιωτικής ζωής, όπως π.χ. με την ευχερέστερη πρόσβαση στη φροντίδα παιδιών και εξαρτώμενων προσώπων	0	0,00	0,00

A/A	ΘΕΜΑΤΙΚΗ ΠΡΟΤΕΡΑΙΟΤΗΤΑ	ΠΛΗΘΟΣ ΕΡΓΩΝ	ΠΡΟΫΠΟΛΟΓΙΣΜΟΣ	ΔΑΠΑΝΕΣ ΣΥΓΧΡ/ΝΩΝ ΕΡΓΩΝ
35	Μέτρα για την αύξηση της συμμετοχής στη διά βίου εκπαίδευση και κατάρτιση, μεταξύ άλλων με τη λήψη μέτρων για τη μείωση του αριθμού των μαθητών που εγκαταλείπουν το σχολείο σε μικρή ηλικία και του διαχωρισμού βάσει του φύλου, και αύξηση της πρόσβασης στη βασική, επαγγελματική και τριτοβάθμια εκπαίδευση και κατάρτιση καθώς και της ποιότητάς τους	0	0,00	0,00
36	Μέτρα για την ενθάρρυνση της ενεργού συμμετοχής του γηράσκοντος εργατικού δυναμικού και την παράταση του επαγγελματικού βίου	0	0,00	0,00
37	Μηχανισμοί για τη βελτίωση των ορθών πρακτικών και του προγραμματικού σχεδιασμού, παρακολούθηση και αξιολόγηση σε εθνικό, περιφερειακό και τοπικό επίπεδο και δημιουργία ικανότητας όσον αφορά την εφαρμογή πολιτικών και προγραμμάτων	0	0,00	0,00
38	Ολοκληρωμένα σχέδια για την αστική και αγροτική αναγέννηση	0	0,00	0,00
39	Ολοκληρωμένη πρόληψη και έλεγχος της ρύπανσης	0	0,00	0,00
40	Παραγωγή καθαρών αστικών μεταφορών	0	0,00	0,00
41	Περιφερειακές/τοπικές οδοί	0	0,00	0,00
42	Ποιότητα του αέρα	0	0,00	0,00
43	Πολυτροπικές μεταφορές	0	0,00	0,00
44	Προετοιμασία, εφαρμογή, παρακολούθηση, επιθεώρηση	21	40.261.201,71	40.234.331,39
45	Προηγμένες υπηρεσίες υποστήριξης για επιχειρήσεις και ομίλους επιχειρήσεων	0	0,00	0,00
46	Πρόληψη κινδύνων (συμπεριλαμβανομένης της κατάρτισης και εφαρμογής σχεδίων και μέτρων για την πρόληψη και τη διαχείριση των φυσικών και των τεχνολογικών κινδύνων)	3	1.010.916,32	1.010.916,32
47	Προστασία και ανάπτυξη της φυσικής κληρονομιάς	0	0,00	0,00
48	Προστασία και διατήρηση της πολιτιστικής κληρονομιάς	0	0,00	0,00
49	Προώθηση συμπράξεων, συμφώνων και πρωτοβουλιών μέσω της δικτύωσης των ενδιαφερόμενων φορέων	2	1.703.956,77	1.467.874,30
50	Προώθηση της βιοποικιλότητας και της προστασίας της φύσης (συμπεριλαμβανομένων των περιοχών του Natura 2000)	0	0,00	0,00

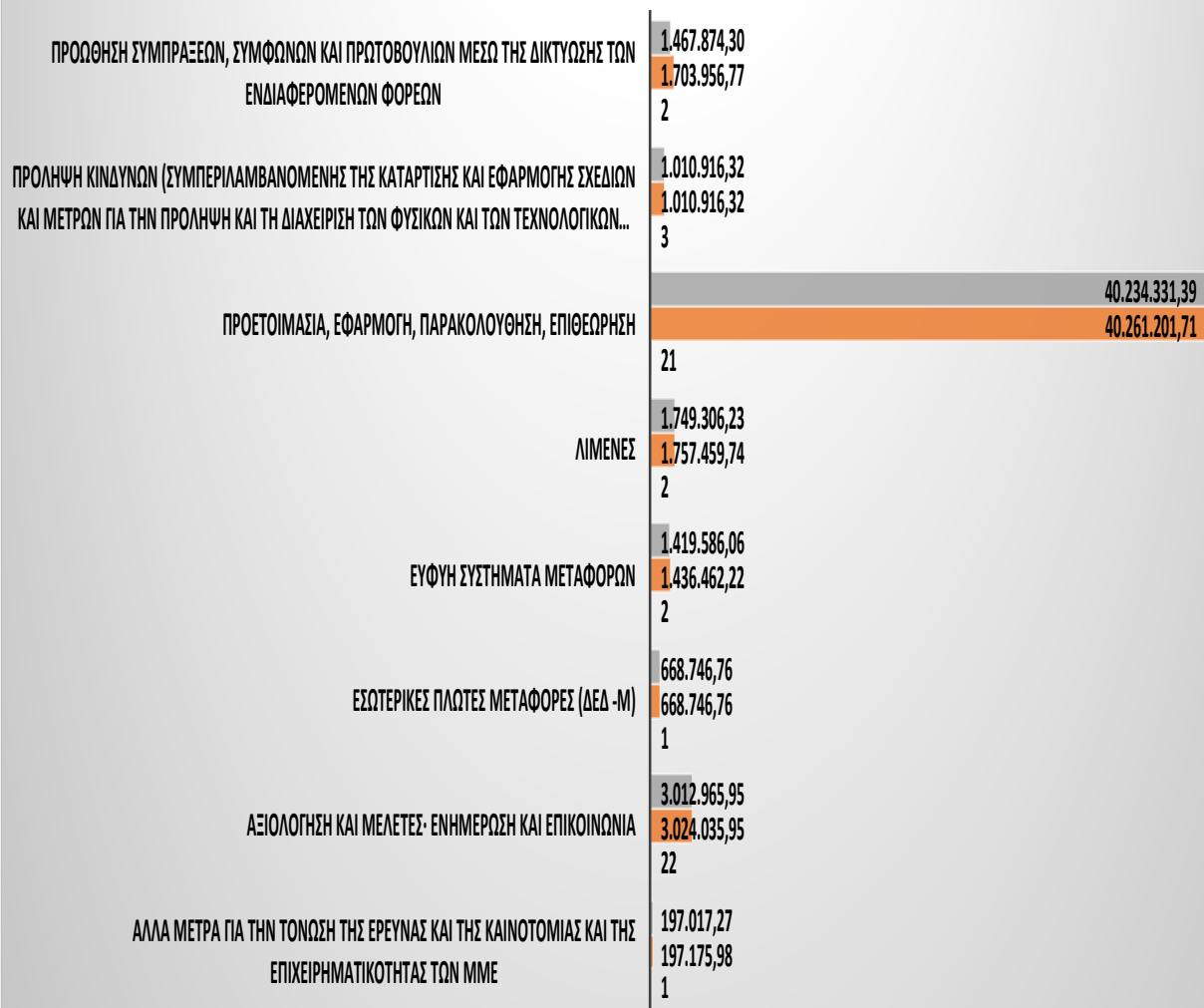
A/A	ΘΕΜΑΤΙΚΗ ΠΡΟΤΕΡΑΙΟΤΗΤΑ	ΠΛΗΘΟΣ ΕΡΓΩΝ	ΠΡΟΫΠΟΛΟΓΙΣΜΟΣ	ΔΑΠΑΝΕΣ ΣΥΓΧΡ/ΝΩΝ ΕΡΓΩΝ
51	Προώθηση των φυσικών πόρων	0	0,00	0,00
52	Σιδηροδρομικό δίκτυο	0	0,00	0,00
53	Σιδηροδρομικό δίκτυο [διευρωπαϊκό δίκτυο μεταφορών (ΔΕΔ -M)]	0	0,00	0,00
54	Συνδρομή προς την Ε&ΤΑ, ιδίως των ΜΜΕ (συμπεριλαμβανομένης της πρόσβασης σε υπηρεσίες Ε&ΤΑ ερευνητικών κέντρων)	0	0,00	0,00
55	Συνδρομή προς τις ΜΜΕ για την προώθηση φιλοπεριβαλλοντικών προϊόντων και διαδικασιών παραγωγής (εισαγωγή ουσιαστικού συστήματος περιβαλλοντικής διαχείρισης, υιοθέτηση και χρήση τεχνολογιών για την πρόληψη της ρύπανσης, ενσωμάτωση καθαρών τεχνολογιών στην παραγωγή της επιχείρησης)	0	0,00	0,00
56	Σχεδιασμός και διάδοση καινοτόμων και πιο παραγωγικών τρόπων οργάνωσης της εργασίας	0	0,00	0,00
57	Σχεδιασμός, εισαγωγή και εφαρμογή μεταρρυθμίσεων στα συστήματα εκπαίδευσης και κατάρτισης με σκοπό την ανάπτυξη της απασχολησιμότητας, τη βελτίωση της σχέσης της αρχικής και της επαγγελματικής εκπαίδευσης και κατάρτισης με την αγορά εργασίας και την αναβάθμιση των προσόντων του προσωπικού κατάρτισης με στόχο μια οικονομία που να βασίζεται στη γνώση	0	0,00	0,00
58	Τεχνολογίες της πληροφορίας και της επικοινωνίας (πρόσβαση, ασφάλεια, διαλειτουργικότητα, πρόληψη κινδύνου, έρευνα, καινοτομία, ηλεκτρονικό περιεχόμενο κ.λπ.)	0	0,00	0,00
59	Τεχνολογίες της πληροφορίας και της επικοινωνίας [ΤΠΕ-ΔΕΔ (διευρωπαϊκό δίκτυο)]	0	0,00	0,00
60	Τρόποι για την ενσωμάτωση και την επανένταξη στην απασχόληση μειονεκτούντων ατόμων · καταπολέμηση των διακρίσεων κατά την πρόσβαση και την πρόοδο στην αγορά εργασίας και προαγωγή της αποδοχής της πολυμορφίας στο χώρο εργασίας	0	0,00	0,00
61	Υλοποίηση ενεργών και προληπτικών μέτρων στην αγορά εργασίας	0	0,00	0,00
62	Υπηρεσίες και εφαρμογές για ΜΜΕ (ηλεκτρονικό εμπόριο, εκπαίδευση και κατάρτιση, δικτύωση κ.λπ.)	0	0,00	0,00

A/A	ΘΕΜΑΤΙΚΗ ΠΡΟΤΕΡΑΙΟΤΗΤΑ	ΠΛΗΘΟΣ ΕΡΓΩΝ	ΠΡΟΫΠΟΛΟΓΙΣΜΟΣ	ΔΑΠΑΝΕΣ ΣΥΓΧΡ/ΝΩΝ ΕΡΓΩΝ
63	Υπηρεσίες και εφαρμογές για τον πολίτη (ηλεκτρονική υγεία, ηλεκτρονική διακυβέρνηση, ηλεκτρονική μάθηση, ηλεκτρονική ενσωμάτωση κ.λπ.)	0	0,00	0,00
64	Υποδομές στον τομέα της εκπαίδευσης	0	0,00	0,00
65	Υποδομές στον τομέα της υγείας	0	0,00	0,00
66	Υποδομές στον τομέα της φροντίδας παιδιών	0	0,00	0,00
67	Υποδομή (E&TA) (συμπεριλαμβανομένων των κτιρίων, των οργάνων και των δικτύων υπολογιστών μεγάλης ταχύτητας που συνδέουν ερευνητικά κέντρα) και κέντρα ικανότητας όσον αφορά συγκεκριμένες τεχνολογίες	0	0,00	0,00
68	Υποδομή τηλεπικοινωνιών (συμπεριλαμβανομένων των ευρυζωνικών δικτύων)	0	0,00	0,00
ΣΥΝΟΛΟ ΠΛΗΝ ΚΡΑΤΙΚΩΝ ΕΝΙΣΧΥΣΕΩΝ		54	50.059.955,44	49.760.744,28

Πηγή: Υπουργείο Ανάπτυξης & Επενδύσεων, Ιδία επεξεργασία

ΔΙΑΠΕΡΙΦΕΡΕΙΑΚΑ ΕΡΓΑ - ΘΕΜΑΤΙΚΕΣ ΠΡΟΤΕΡΑΙΟΤΗΤΕΣ

■ ΔΑΠΑΝΕΣ ΣΥΓΧΡΗΜΑΤΟΔΟΤΟΥΜΕΝΩΝ ΕΡΓΩΝ ■ ΠΡΟΫΠΟΛΟΓΙΣΜΟΣ ■ ΠΛΗΘΟΣ ΕΡΓΩΝ



Διάγραμμα: Πλήθος-Π/Υ-Δαπάνες Διαπεριφερειακών Έργων Πλην Κρατικών Ενισχύσεων ΕΣΠΑ 2007 – 2013, ανά Θεματική Προτεραιότητα (Πηγή: Υπουργείο Ανάπτυξης & Επενδύσεων, Ιδία Επεξεργασία).