

ΙΔΙΑΙΤΕΡΩΣ ΕΠΙΤΥΧΗΣ Η ΠΟΡΕΙΑ ΤΩΝ ΕΠΙΧΕΙΡΗΣΙΑΚΩΝ ΠΡΟΓΡΑΜΜΑΤΩΝ

Η επιτυχής υλοποίηση του Γ' ΚΠΣ απαιτεί μία συνεχή προσπάθεια προσαρμογής στους κανόνες, που το διέπουν και, βεβαίως, προϋποθέτει μία έγκαιρη αντιμετώπιση επί μέρους ζητημάτων, που είναι εύλογο να ανακύπτουν, λόγω της φύσης και του μεγέθους της παρέμβασης του Γ' ΚΠΣ, τόνισε μεταξύ άλλων σε ανακοινώσεις του προς Έλληνες και Ξένους Εκπροσώπους Μ.Μ.Ε. ο Υφυπουργός κ. Χρ. ΠΑΧΤΑΣ την 20ή Μαρτίου ε.έ. στην Αθήνα.

Ακόμη, ο κ. Χρ. ΠΑΧΤΑΣ υπεγράμμισε, μεταξύ άλλων, και τα εξής:

Ένας από τους κρίσιμους δείκτες για τον βαθμό ενεργοποίησης του Γ' ΚΠΣ είναι η ενεργοποίηση των μέτρων των Επιχειρησιακών Προγραμμάτων, δηλαδή οι προσκλήσεις, που έχουν ήδη δημοσιευθεί από τις Διαχειριστικές Αρχές, προκειμένου να υποβληθούν προτάσεις ένταξης έργων από τους εν δυνάμει τελικούς δικαιούχους, τους φορείς υλοποίησης των προγραμμάτων.

Όπως αποδεικνύεται από τα διαθέσιμα στοιχεία σε επίπεδο δημόσιας δαπάνης των μέτρων των Επιχειρησιακών Προγραμμάτων, πλέον του 55% του συνόλου τους βρίσκεται ήδη σε μία διαδικασία ενεργοποίησης. Δηλαδή πάνω από το 55% των μέτρων των Επιχειρησιακών Προγραμμάτων είναι σε πλήρη εξέλιξη, και βεβαίως είναι σε φάση υποβολής των προτάσεων από τους φορείς υλοποίησης.

Στόχος της Κυβέρνησης είναι, στο τέλος 2002 ή στις αρχές 2003, να έχει ολοκληρωθεί ο κύκλος των προσκλήσεων σε όλα τα μέτρα των Επιχειρησιακών Προγραμμάτων, προς τους τελικούς δικαιούχους, δηλαδή να έχει ενεργοποιηθεί το 100% των μέτρων των Επιχειρησιακών Προγραμμάτων, πράγμα το οποίο εκτιμάται ως εφικτό.

Με βάση τα πλέον πρόσφατα στοιχεία από το Πληροφοριακό Σύστημα, μέχρι σήμερα, έχουν ενταχθεί στα Επιχειρησιακά προγράμματα του Γ' ΚΠΣ έργα και δράσεις, συνολικού προϋπολογισμού 4,1 τρισεκατομμυρίων δραχμ. δηλαδή πάνω από 12 δισ. ΕΥΡΩ. Το ποσό αυτό αντιστοιχεί περίπου στο 38% του Προϋπολογισμού, σε δημόσια δαπάνη, του Γ' ΚΠΣ, πράγμα που σημαίνει, ότι στις αρχές του τρίτου χρόνου μίας εννεαετούς περιόδου υλοποίησης, έχει ενεργοποιηθεί και υλοποιείται πλέον το 1/3 του σχεδίου ανάπτυξης για την Ελλάδα.

Όπως είναι γνωστό, για την ταχύτερη υλοποίηση του Γ' ΚΠΣ, στην αρχική φάση της νέας προγραμματικής περιόδου προωθήθηκε έγκαιρα η χρηματοδότηση μελετών από εθνικούς πόρους, για την ωρίμανση έργων, που είχαν βάσιμες πιθανότητες χρηματοδότησής τους από τα Επιχειρησιακά Προγράμματα του Γ' ΚΠΣ.

Το ΥΠΕΘΟ έχει προγραμματίσει έγκαιρα μία διαδικασία χρηματοδότησης τεχνικών, κατά βάση, μελετών προετοιμασίας, αλλά και ωρίμανσης νέων έργων περιφερειακής εμβέλειας, υποψήφιων για ένταξη στα περιφερειακά προγράμματα, κυρίως από το 2003 και

μετά. Ήδη, υπάρχει ένας ενδεικτικός προϋπολογισμός χρηματοδότησης αυτών των μελετών 3,5 δισεκατομμ. δραχμ. για κάθε Περιφερειακό Πρόγραμμα.

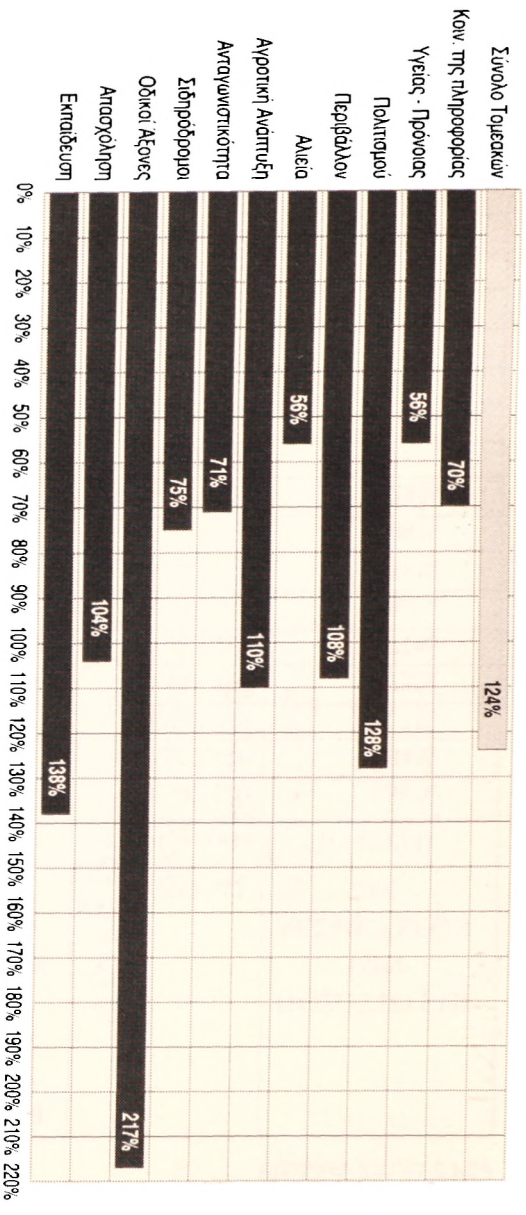
Με βάση τις προτάσεις, που έχουν κάνει οι Περιφέρειες, οι μελέτες αυτές χρηματοδοτούνται από το Πρόγραμμα Δημοσίων Επενδύσεων, τόσο προς τις Νομαρχιακές Αυτοδιοικήσεις, όσο και προς την Αυτοδιοίκηση πρώτου βαθμού.

Χαρακτηριστικά είναι τα ακόλουθα στοιχεία:

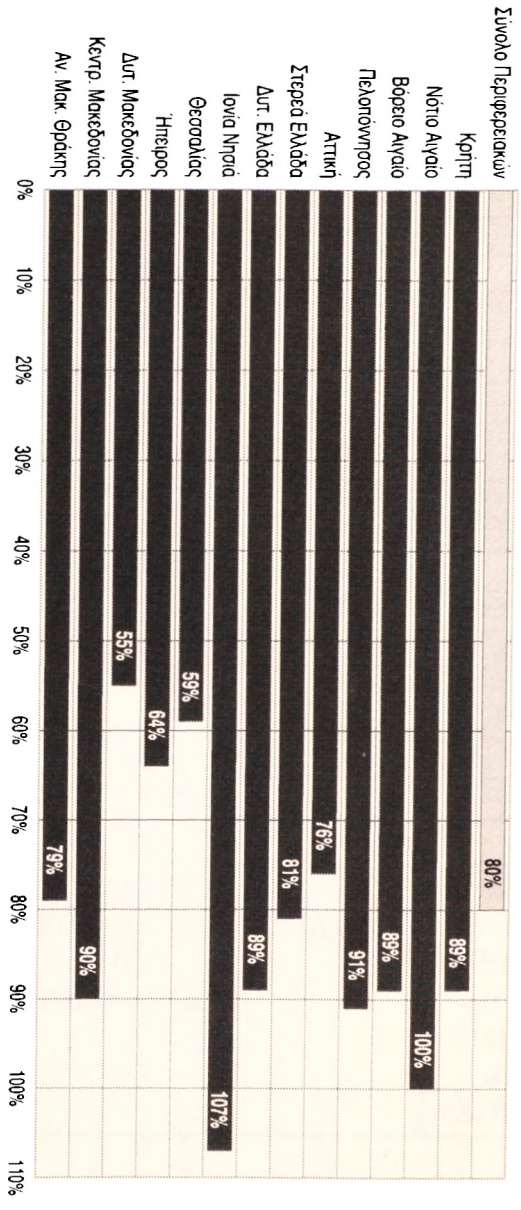
ΣΤΟΙΧΕΙΑ ΠΡΟΫΠΟΛΟΓΙΣΜΩΝ ΕΝΤΑΓΜΕΝΩΝ ΕΡΓΩΝ ΣΤΑ ΕΠΙΧΕΙΡΗΣΙΑΚΑ ΠΡΟΓΡΑΜΜΑΤΑ ΤΟΥ Γ' ΚΠΣ

α/α	ΕΠΙΧΕΙΡΗΣΙΑΚΟ ΠΡΟΓΡΑΜΜΑ	ΠΡΟΫΠ/ΣΜΟΙ 31-1-2002	ΠΡΟΫΠ/ΣΜΟΙ 28-2-2002	ΠΡΟΫΠ/ΣΜΟΙ 15-3-2002
1	Ε.Π.Ε.Α.Ε.Κ.	185.336.819	287.790.401	332.011.387
2	ΑΠΑΣΧΟΛΗΣΗ ΕΠ.Κ.	429.152.564	439.292.564	445.798.982
3	ΟΑΛΑΑ	4.306.508.862	4.306.508.862	6.087.873.215
4	ΣΑΑΣ	717.725.605	733.293.766	763.838.102
5	ΑΝΤΑΓΩΝΙΣΤΙΚΟΤΗΤΑ	1.197.365.970	1.197.365.970	1.227.167.877
6	ΑΓΡΟΤΙΚΗ ΑΝΑΠΤΥΞΗ	615.111.986	650.407.416	650.407.416
7	ΑΛΙΕΙΑ	0	0	125.985
8	ΠΕΡΙΒΑΛΛΟΝ	120.810.435	120.810.435	123.592.615
9	ΠΟΛΙΤΙΣΜΟΣ	238.823.566	283.501.482	292.466.999
10	ΥΓΕΙΑ-ΠΡΟΝΟΙΑ	61.567.668	67.519.173	72.519.122
11	ΚτΠ	35.324.841	227.537.920	244.420.239
	ΣΥΝΟΛΟ ΤΟΜΕΑΚΩΝ	7.907.728.316	8.314.027.989	10.240.221.939
12	ΑΝ. ΜΑΚ. ΘΡΑΚΗ	37.881.460	46.227.836	61.349.357
13	ΚΕΝ. ΜΑΚΕΔΟΝΙΑ	170.887.586	197.820.266	206.672.672
14	ΔΥΤ. ΜΑΚΕΔΟΝΙΑ	27.312.454	78.727.417	88.659.438
15	ΗΠΕΙΡΟΣ	33.860.949	41.978.420	53.854.121
16	ΘΕΣΣΑΛΙΑ	90.293.115	118.489.740	86.448.655
17	ΙΟΝΙΑ	53.314.320	82.176.942	109.607.454
18	ΔΥΤΙΚΗ ΕΛΛΑΔΑ	233.789.523	233.520.124	233.995.170
19	ΣΤΕΡΕΑ ΕΛΛΑΔΑ	119.249.527	125.138.429	122.956.762
20	ΑΤΤΙΚΗ	336.821.488	392.717.257	392.717.257
21	ΠΕΛΟΠΟΝΝΗΣΟΣ	13.690.389	17.684.637	28.484.637
22	Β. ΑΙΓΑΙΟ	75.013.101	111.113.627	116.013.168
23	Ν. ΑΙΓΑΙΟ	52.503.393	52.503.393	68.061.271
24	ΚΡΗΤΗ	126.159.155	177.548.737	228.450.576
	ΣΥΝΟΛΟ ΠΕΡΙΦΕΡΕΙΑΚΩΝ	1.370.776.460	1.675.646.825	1.797.270.538
	ΓΕΝΙΚΟ ΣΥΝΟΛΟ	9.278.504.776	9.989.674.814	12.037.492.477
	ΓΕΝΙΚΟ ΣΥΝΟΛΟ ΣΕ ΔΡΑΧΜ.	3.161.650.502.422	3.403.981.692.871	4.101.775.561.538


**ΚΑΛΥΨΗ ΔΕΣΜΕΥΣΕΩΝ
ΚΟΙΝΟΤΙΚΗΣ ΣΥΜΜΕΤΟΧΗΣ 2001
ΤΟΜΕΑΚΑ ΠΡΟΓΡΑΜΜΑΤΑ**



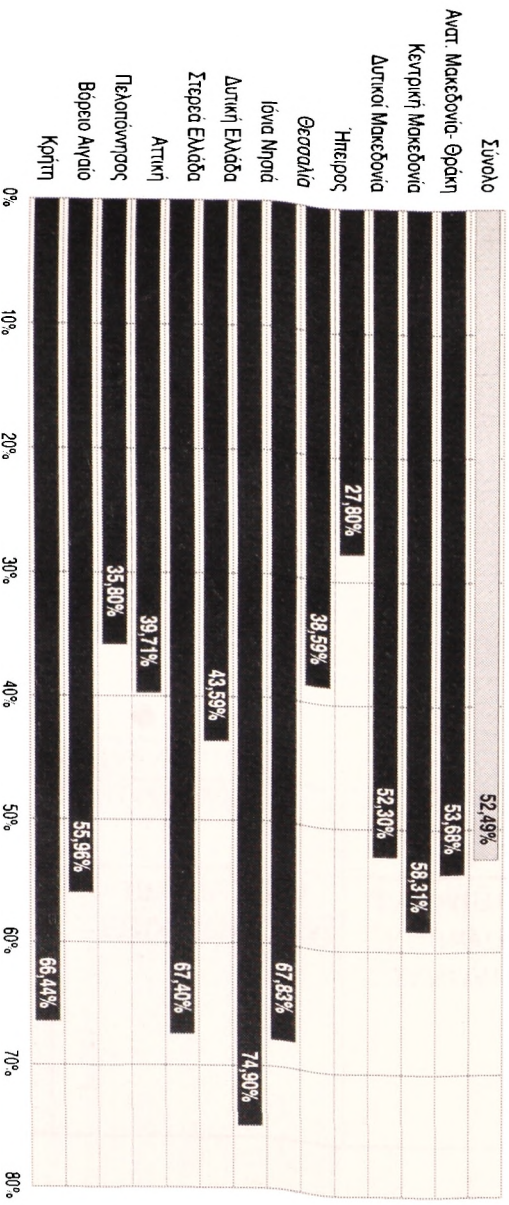
**ΚΑΛΥΨΗ ΔΕΣΜΕΥΣΕΩΝ
ΚΟΙΝΟΤΙΚΗΣ ΣΥΜΜΕΤΟΧΗΣ 2001
ΠΕΡΙΦΕΡΕΙΑΚΑ ΠΡΟΓΡΑΜΜΑΤΑ**



**Ποσοστό ενεργοποίησης μέτρων
Τομεακών Επιχειρησιακών
Προγραμμάτων περιόδου 2000-2006
Στοιχεία Φεβρουαρίου 2002**



**Ποσοστό ενεργοποίησης μέτρων
Περιφερειακών Επιχειρησιακών
Προγραμμάτων περιόδου 2000-2006
Στοιχεία Φεβρουαρίου 2002**



ΕΞΕΛΙΞΗ ΔΕΣΜΕΥΣΕΩΝ ΚΑΙ ΕΙΣΡΟΩΝ ΚΠΣ 2000-2006

ΠΟΣΑ ΣΕ ΕΥΡΩ

A/A	ΕΠΙΧΕΙΡΗΣΙΑΚΟ ΠΡΟΓΡΑΜΜΑ	ΣΥΝΟΛΙΚΗ ΚΟΙΝΟΤΙΚΗ ΣΥΜΜΕΤΟΧΗ	ΔΕΣΜΕΥΣΗ ΚΟΙΝΟΤΙΚΗΣ ΣΥΜΜΕΤΟΧΗΣ Σ 2001	ΣΥΝΟΛΙΚΗ ΑΠΑΙΤΗΣΗ ΚΟΙΝΟΤΙΚΗΣ ΣΥΜΜΕΤΟΧΗΣ ΒΑΣΕΙ ΥΠΟΒΛΗΘΕΝΤΩΝ ΑΙΤΗΜΑΤΩΝ	ΕΙΣΠΡΑΧΘΕΝΤΑ ΑΠΟ ΔΙΑΡΘΡΩΤΙΚΑ ΤΑΜΕΙΑ	ΠΡΟΣ ΕΙΣΠΡΑΞΗ	ΠΡΟΒΛΕΨΗ ΝΕΩΝ ΑΙΤΗΣΕΩΝ ΒΑΣΕΙ ΠΡΑΓΜ/ΣΩΝ ΔΑΠΑΝΩΝ 2000-01	ΣΥΝΟΛΟ	ΠΟΣΟΣΤΟ ΕΠΙ ΤΩΝ ΔΕΣΜΕΥΣΕΩΝ 2001
1	2	3	4	5	6	7=(5)-(6)	8	9=(5)+(8)	10=(9)/(4)
1	ΕΚΠΑΙΔΕΥΣΗ	1.863.449.418	307.791.270	167.428.880	167.428.880	0	257.163.250	424.592.130	138%
2	ΑΠΑΣΧΟΛΗΣΗ	1.416.671.389	210.882.214	219.429.590	202.388.343	17.041.246		219.022.790	104%
3	ΟΔΙΚΟΙ ΑΞΟΝΕΣ	3.033.003.071	512.353.735	882.850.284	512.353.735	370.496.549	231.467.068	1.114.317.352	217%
4	ΣΙΔΗΡΟΔΡΟΜΟΙ	1.468.752.690	218.437.752	153.361.787	102.812.688	50.549.099	9.786.410	163.148.197	75%
5	ΑΝΤΑΓΩΝΙΣΤΙΚΟΤΗΤΑ	1.976.705.391	324.152.719	222.047.038	205.372.353	16.674.686	7.128.150	229.175.188	71%
6	ΑΓΡΟΤΙΚΗ ΑΝΑΠΤΥΞΗ	1.233.418.497	212.196.107	200.818.691	181.478.386	19.340.305	33.611.995	234.430.686	110%
7	ΑΛΙΕΙΑ	236.595.752	29.701.855	16.561.703	16.561.703	0	0	16.561.703	56%
8	ΠΕΡΙΒΑΛΛΟΝ	485.073.656	60.589.150	63.665.868	24.260.531	39.405.337	1.871.640	65.537.508	108%
9	ΠΟΛΙΤΙΣΜΟΥ	414.300.002	52.029.457	57.687.396	36.504.270	21.183.126	9.041.874	66.729.270	128%
10	ΥΓΕΙΑΣ-ΠΡΟΝΟΙΑΣ	384.979.997	48.352.898	26.948.600	26.948.600	0	0	26.948.600	56%
11	ΚΟΙΝ. ΤΗΣ ΠΛΗΡΟΦΟΡ.	1.702.183.796	213.796.486	139.468.242	119.508.737	19.959.505	10.375.372	149.843.614	70%
	ΣΥΝΟΛΟ ΤΟΜΕΑΚΩΝ	14.215.133.659	2.190.283.643	2.150.268.079	1.595.618.226	554.649.853	560.445.758	2.710.307.038	124%
12	ΑΝ. ΜΑΚ. ΘΡΑΚΗΣ	733.349.922	102.145.356	65.754.122	55.757.135	9.996.988	14.853.012	80.607.135	79%
13	ΚΕΝΤ. ΜΑΚΕΔΟΝΙΑΣ	903.378.927	116.718.560	84.786.819	78.331.924	6.454.895	20.300.105	105.086.924	90%
14	ΔΥΤ. ΜΑΚΕΔΟΝΙΑΣ	372.170.924	53.793.185	30.018.005	29.066.553	951.452		29.756.553	55%
15	ΗΠΕΙΡΟΣ	435.984.928	57.822.872	39.564.678	36.495.282	3.069.396		37.072.782	64%
16	ΘΕΣΣΑΛΙΑΣ	563.384.920	70.865.145	41.672.274	39.436.944	2.235.329		41.540.580	59%
17	ΙΟΝΙΑ ΝΗΣΙΑ	244.684.921	23.756.931	26.276.252	22.255.669	4.020.582		25.375.669	107%
18	ΔΥΤ. ΕΛΛΑΔΑ	478.450.924	55.263.432	47.154.061	39.126.249	8.027.812	1.942.188	49.096.249	89%
19	ΣΤΕΡΕΑ ΕΛΛΑΔΑ	531.615.920	63.569.549	52.304.536	48.109.414	4.195.121		51.346.914	81%
20	ΑΤΤΙΚΗ	1.119.959.625	180.131.077	129.282.303	116.046.948	13.235.355	7.239.645	136.521.948	76%
21	ΠΕΛΟΠΟΝΝΗΣΟΣ	457.199.922	49.811.039	38.415.827	37.855.423	560.405	6.695.502	45.111.329	91%
22	ΒΟΡΕΙΟ ΑΙΓΑΙΟ	361.591.924	35.866.602	29.782.031	28.135.186	1.646.845	2.217.905	31.999.936	89%
23	ΝΟΤΙΟ ΑΙΓΑΙΟ	372.218.824	43.318.487	42.813.834	35.446.613	7.367.221	492.779	43.306.613	100%
24	ΚΡΗΤΗ	467.745.949	65.284.785	53.376.155	38.471.335	14.904.820	4.640.180	58.016.335	89%
	ΣΥΝ. ΠΕΡΙΦΕΡΕΙΑΚΩΝ	7.041.737.630	918.347.020	681.200.896	604.534.675	76.666.222	58.381.316	734.838.966	80%
	ΣΥΝΟΛΟ	21.256.871.289	3.108.630.663	2.831.468.975	2.200.152.900	631.316.075	618.827.074	3.445.146.004	111%